

13

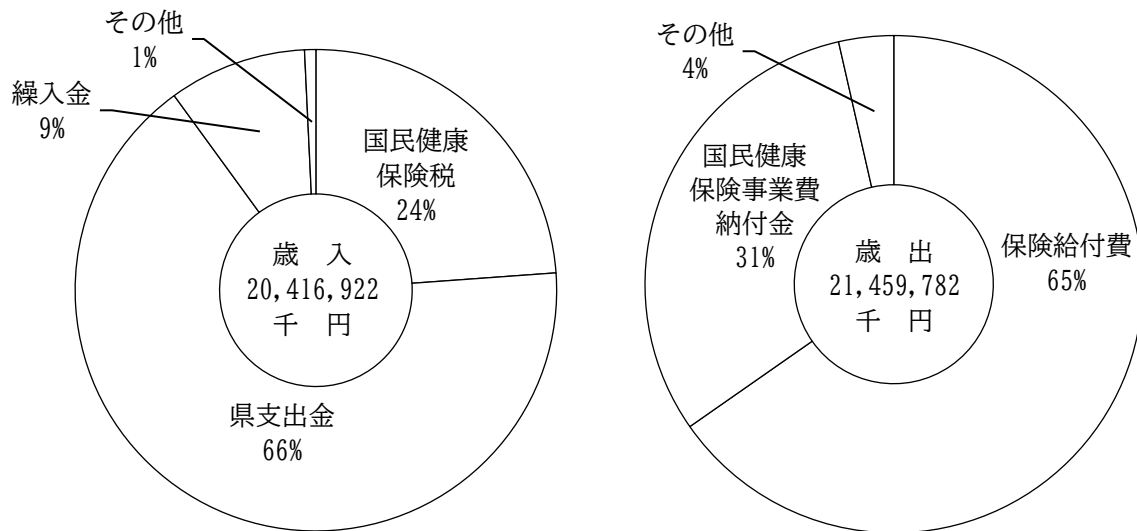
---

社会福祉・労働

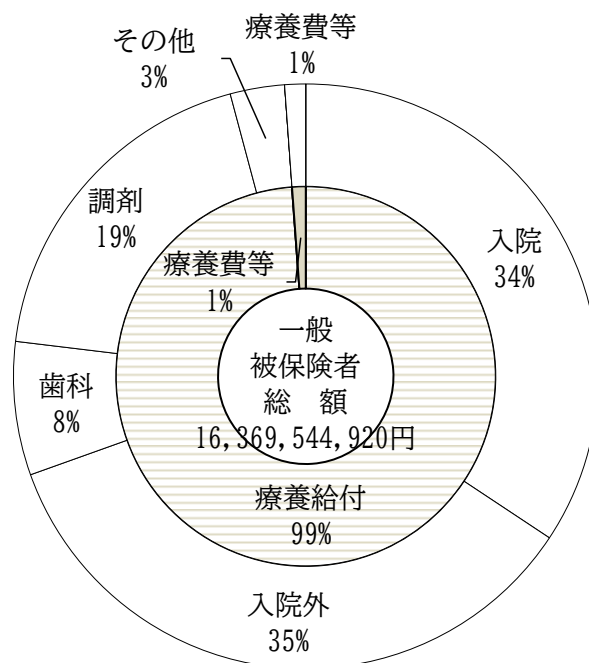
---



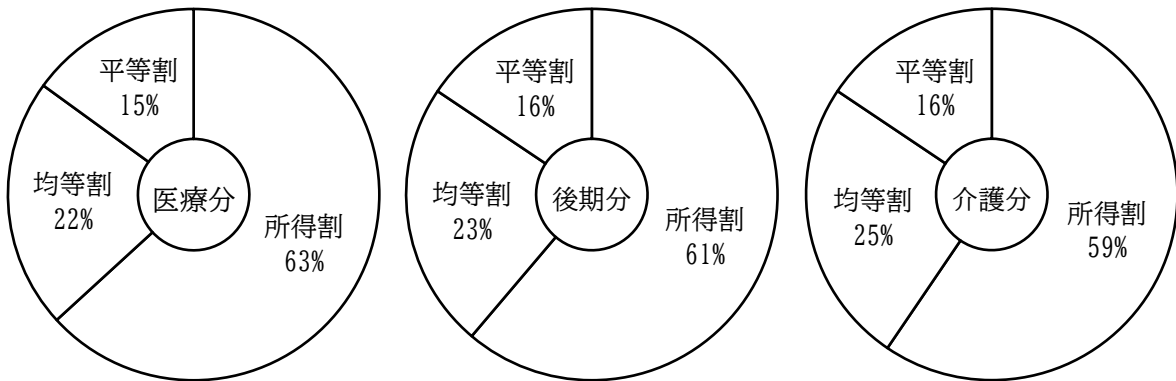
図表 2 3 国民健康保険事業特別会計当初予算（令和 7 年度）



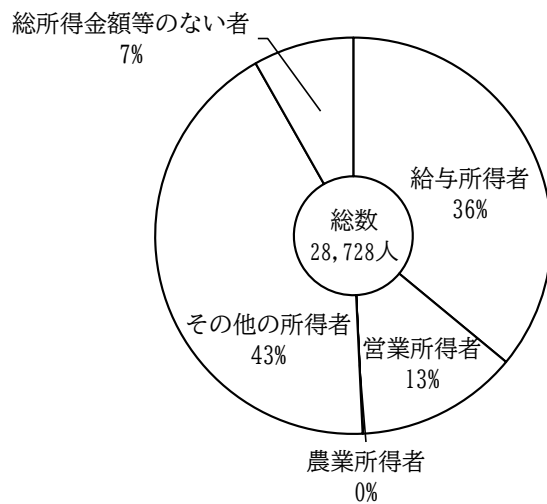
図表 2 4 国民健康保険の給付状況（令和 6 年度）



図表 2 5 国民健康保険税の賦課割合（令和6年度）

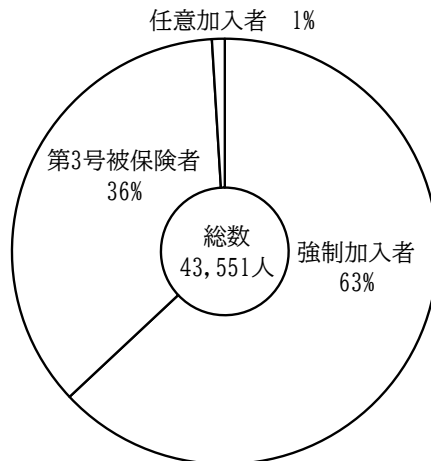


図表 2 6 稼得区分別納付義務者（令和6年度）



(注) 統計表中「0」は集計した数値が表章単位に満たないものである。

図表 2 7 国民年金被保険者の内訳（令和6年度末）



## 122. 国民健康保険事業及び保険給付の状況

一部負担割合（平成20年4月1日以降）

- 0歳～未就学児 …………… 2割
  - 小学生～69歳 …………… 3割
  - 70歳以上 …………… 2割
- （70歳以上で一定所得以上の人は3割）

年度	適用（近年の経過）	任意給付	
		葬祭費	出産育児一時金
平成18年	18年10月 ・葬祭費を5万円に改定 ・出産育児一時金を35万円に改定 ・満70歳以上の高齢者の一部負担割合を3割に改定	5万円 ↓ ↓	35万円 ↓ ↓
平成19年	19年4月 ・70歳未満の入院に係る高額療養費の現物給付化による限度額認定証の交付	↓	↓
平成20年	20年4月 ・後期高齢者医療制度施行 ・小児の一部負担金割合2割を小学校入学前まで拡大 21年1月 ・出産育児一時金を38万円に改定	↓ ↓ ↓	↓ ↓ 38万円
平成21年	21年10月 ・出産育児一時金を21,10.1～23,3.31出産者に限り42万円に改定。併せて医療機関への直接支払制度開始	↓ ↓ ↓	42万円 ↓ ↓
平成22年	22年4月 ・非自発的失業者に係る国民健康保険税の課税の特例等	↓ ↓	↓ ↓
平成23年	23年 ・東北地方太平洋沖地震及び長野県北部地震の被災者を対象とした国民健康保険税と一部負担金の減免 23年4月 ・出産育児一時金支給金額42万円の経過措置終了、継続化	↓ ↓ ↓	↓ ↓ ↓
平成24年～	24年～ ・東日本大震災の被災者を対象とした国民健康保険税と一部負担金の減免継続	↓ ↓	↓ ↓
令和5年	5年4月 ・出産育児一時金を50万円に改定	↓	50万円 ↓

資料：あんしん福祉部保険年金課

## 123. 国民健康保険経理状況

歳入

(単位：千円、%)

科目	令和5年度		令和6年度		令和7年度	
	決算額	構成比	決算額	構成比	予算額	構成比
1 国民健康保険税	4,264,701	19.8	5,374,567	25.6	4,869,504	23.8
(1) 一般被保険者	4,264,476	19.8	5,374,567	25.6	4,869,504	23.8
(イ) 現年度分 (医療分)	2,668,481	12.4	3,298,262	15.7	2,947,773	14.4
(後期分)	989,520	4.6	1,276,405	6.1	1,133,759	5.6
(介護分)	275,755	1.3	491,894	2.3	453,503	2.2
(ロ) 滞納繰越分(医療分)	220,245	1.0	205,739	1.0	222,785	1.1
(後期分)	29,130	0.1	76,271	0.4	80,157	0.4
(介護分)	81,345	0.4	25,996	0.1	31,527	0.1
(2) 退職被保険者等	225	0.0	-	0.0	-	0.0
(イ) 現年度分 (医療分)	-	0.0	-	0.0	-	0.0
(後期分)	-	0.0	-	0.0	-	0.0
(介護分)	-	0.0	-	0.0	-	0.0
(ロ) 滞納繰越分(医療分)	138	0.0	-	0.0	-	0.0
(後期分)	36	0.0	-	0.0	-	0.0
(介護分)	51	0.0	-	0.0	-	0.0
2 県支出金	14,127,626	65.6	13,696,876	65.1	13,502,410	66.1
(1) 保険給付費等交付金普通交付金	13,823,219	64.2	13,330,765	63.4	13,239,412	64.8
(2) 保険給付費等交付金特別交付金	304,407	1.4	366,111	1.7	262,998	1.3
3 財産収入	6	0.0	49	0.0	391	0.0
4 繰入金	2,812,096	13.1	1,806,665	8.6	1,890,822	9.3
一般会計繰入金	2,464,096	11.5	1,806,665	8.6	1,890,822	9.3
基金繰入金	348,000	1.6	-	0.0	-	0.0
5 繰越金	91,964	0.4	53,914	0.3	1	0.0
6 諸収入	80,260	0.4	84,505	0.4	153,794	0.8
7 国庫支出金	760	0.0	6,981	0.0	-	0.0
8 市債	150,000	0.7	-	0.0	-	0.0
合計	21,527,413	100.0	21,023,557	100.0	20,416,922	100.0

資料：あんしん福祉部保険年金課

## 歳出

(単位：千円、%)

科目	令和5年度		令和6年度		令和7年度	
	決算額	構成比	決算額	構成比	予算額	構成比
1 総務費	232,944	1.1	247,203	1.2	333,495	1.6
(1) 総務管理費	203,494	1.0	214,347	1.0	271,605	1.3
(2) 徴税費	28,713	0.1	32,223	0.2	60,686	0.3
(3) 運営協議会費	286	0.0	99	0.0	483	0.0
(4) 趣旨普及費	451	0.0	534	0.0	721	0.0
2 保険給付費	13,938,884	65.1	13,458,249	65.0	13,331,953	65.3
(1) 療養給付費等	12,008,661	56.1	11,547,994	55.8	11,437,493	56.0
(イ) 一般被保険者療養給付費	12,008,661	56.1	11,547,994	55.8	11,437,493	56.0
(ロ) 退職被保険者等療養給付費	-	0.0	-	0.0	-	0.0
(2) 審査支払手数料	41,002	0.2	39,723	0.2	41,796	0.2
(3) 高額療養費	1,801,739	8.4	1,777,274	8.6	1,756,669	8.6
(イ) 一般被保険者高額療養費	1,801,739	8.4	1,777,274	8.6	1,756,669	8.6
(ロ) 退職被保険者等高額療養費	-	0.0	-	0.0	-	0.0
(4) 移送費	149	0.0	115	0.0	230	0.0
(イ) 一般被保険者移送費	149	0.0	115	0.0	230	0.0
(ロ) 退職被保険者等移送費	-	0.0	-	0.0	-	0.0
(5) 出産育児諸費	69,354	0.3	75,633	0.3	76,533	0.4
(6) 葬祭諸費	14,100	0.1	13,750	0.1	15,200	0.1
(7) 傷病手当金	513	0.0	-	0.0	100	0.0
(8) 高額介護合算療養費	3,366	0.0	3,760	0.0	3,932	0.0
(イ) 一般被保険者	3,366	0.0	3,760	0.0	3,932	0.0
(ロ) 退職被保険者等	-	0.0	-	0.0	-	0.0
3 国民健康保険事業費納付金	6,975,505	32.6	6,759,248	32.7	6,356,950	31.1
4 保健事業費	190,360	0.9	173,945	0.8	238,371	1.2
(1) 特定健康診査等	182,212	0.9	164,949	0.8	227,369	1.1
(2) 保健事業費	8,148	0.0	8,996	0.0	11,002	0.1
5 積立金	5	0.0	49	0.0	391	0.0
6 公債費	-	0.0	-	0.0	50,000	0.2
7 諸支出金	71,141	0.3	68,477	0.3	95,762	0.5
8 予備費	-	0.0	-	0.0	10,000	0.1
合計	21,408,839	100.0	20,707,171	100.0	20,416,922	100.0

資料：あんしん福祉部保険年金課

## 124. 国民健康保険被保険者の推移

年度	区分	国保		加入割合		一世帯当り
		世帯数	被保険者数	世帯数	被保険者数	被保険者数
令和4年度	一般被保険者	31,113	45,278	25.89	18.53	1.45
	退職被保険者等	-	-	0.00	0.00	0.00
令和5年度	一般被保険者	30,198	43,286	24.82	17.66	1.43
	退職被保険者等	-	-	0.00	0.00	0.00
令和6年度	一般被保険者	29,237	41,287	23.76	16.80	1.41
	退職被保険者等	-	-	-	-	-

資料：あんしん福祉部保険年金課

## 125. 国民健康保険税の賦課割合及び税率

(単位：%、円)

年度		賦課割合			税率			限度額
		所得割	均等割	平等割	所得割	均等割	平等割	
令和5年度	医療分	62.3	22.4	15.3	$\frac{5.95}{100}$	19,200	19,800	650,000
	後期分	61.6	22.4	16.0	$\frac{2.20}{100}$	7,200	7,800	220,000
	介護分	53.2	29.6	17.2	$\frac{1.30}{100}$	7,200	4,800	170,000
令和6年度	医療分	63.2	21.8	15.0	$\frac{7.80}{100}$	24,600	25,200	650,000
	後期分	61.2	23.2	15.6	$\frac{2.95}{100}$	10,200	10,200	240,000
	介護分	59.5	24.9	15.6	$\frac{2.70}{100}$	12,600	9,000	170,000

資料：あんしん福祉部保険年金課

## 126. 国民健康保険税収納状況

年度	区分	現年度分			滞納繰越分		
		調定額	収納額	収納率	調定額	収納額	
令和5年度	医療分	一般被保険者	2,948,157	2,668,481	90.5	1,024,659	220,245
		退職被保険者等	-	-	-	522	138
	後期分	一般被保険者	1,094,856	989,519	90.4	378,449	81,345
令和6年度	医療分	一般被保険者	3,652,684	3,298,262	90.3	936,990	205,739
		退職被保険者等	-	-	-	-	-
	後期分	一般被保険者	1,415,788	1,276,405	90.2	122,472	25,996
令和6年度	介護分	一般被保険者	558,017	491,894	88.2	346,538	76,271
		退職被保険者等	-	-	-	-	-

資料：あんしん福祉部保険年金課

## 127. 任意給付件数の推移

(単位：件)

年度	出産育児給付等	葬祭給付
令和4年度	153	335
5年度	140	282
6年度	150	275

資料：あんしん福祉部保険年金課

## 128. 高額療養費の推移

(単位：件、円)

年度	区分	件数	高額療養費
令和4年度	一般被保険者	30,008	1,783,641,292
	退職被保険者等	-	-
令和5年度	一般被保険者	28,548	1,799,337,319
	退職被保険者等	-	-
令和6年度	一般被保険者	27,027	1,773,976,080
	退職被保険者等	-	-

資料：あんしん福祉部保険年金課

(単位：千円、%)

収納率	合計		
	調定額	収納額	収納率
21.5	3,972,816	2,888,726	72.7
26.4	522	138	26.4
21.5	1,473,305	1,070,864	72.7
41.5	123	51	41.5
21.6	447,245	304,885	68.2
34.3	105	36	34.3
22.0	4,589,674	3,504,001	76.3
-	-	-	-
21.2	1,538,260	1,302,401	84.7
-	-	-	-
22.0	904,555	568,165	62.8
-	-	-	-

## 129. 稼得区分別納付義務者

年度	総数		給与所得者		営業所得者		農業所得者	
		比率		比率		比率		比率
令和4年度	30,493	100.0	11,074	36.3	3,900	12.8	6	0.0
5年度	29,640	100.0	10,728	36.2	3,833	12.9	3	0.0
6年度	28,728	100.0	10,339	36.0	3,805	13.2	5	0.0

資料：あんしん福祉部保険年金課

## 130. 保険給付の推移

年度	区分	総額		療養	
		(A) + (B)	入院	入院外	
令和4年度	一般被保険者	件数	787,015	8,807	370,305
		金額	16,698,841,291	5,501,636,966	6,074,108,481
	退職被保険者等	件数	-	-	-
		金額	△ 57,644	△ 40,920	-
令和5年度	一般被保険者	件数	769,648	8,650	360,411
		金額	16,369,544,920	5,561,139,722	5,788,725,031
	退職被保険者等	件数	-	-	-
		金額	-	-	-
令和6年度	一般被保険者	件数	737,526	8,281	345,835
		金額	15,770,142,111	5,411,950,598	5,553,950,460
	退職被保険者等	件数	-	-	-
		金額	-	-	-

資料：あんしん福祉部保険年金課

## 131. 療養諸費費用額負担区分の推移

年度	区分	費用額	保険者負担額	一部負担分
令和4年度	一般被保険者	16,698,841,291	12,256,105,060	3,913,158,936
	退職被保険者等	△ 57,644	△ 44,888	△ 7,764
令和5年度	一般被保険者	16,369,544,920	11,979,738,450	3,882,223,571
	退職被保険者等	-	-	-
令和6年度	一般被保険者	15,770,142,111	11,514,876,175	3,769,440,911
	退職被保険者等	-	-	-

資料：あんしん福祉部保険年金課

## 132. 受診率及び費用額の推移

年度	区分	合計		入院	
		受診率	1件当たり費用額	受診率	1件当たり費用額
令和4年度	一般被保険者	1042.676	1,043	19.451	624,689
	退職被保険者等	0.000	-	0.000	-
令和5年度	一般被保険者	1062.027	1,043	19.983	642,906
	退職被保険者等	0.000	-	0.000	-
令和6年度	一般被保険者	1070.303	1,043	20.057	653,538
	退職被保険者等	0.000	-	0.000	-

資料：あんしん福祉部保険年金課

(単位：世帯、%)

その他の事業所得者		その他の所得者		総所得金額等のない者	
	比率		比率		比率
-	-	13,290	43.6	2,223	7.3
-	-	12,913	43.6	2,163	7.3
-	-	12,221	42.6	2,358	8.2

(単位：件、円)

給付 (A)					療養費等 (B)
歯科	調剤	食事療養	訪問看護		
92,991	284,279	8,059	2,397	20,177	
1,266,869,330	3,233,139,065	216,557,749	207,795,883	198,733,817	
-	-	-	-	-	
△ 1,600	-	△ 15,124	-	-	
90,648	280,475	8,136	2,477	18,851	
1,213,547,392	3,187,837,805	220,637,350	206,387,230	191,270,390	
-	-	-	-	-	
-	-	-	-	-	
87,780	267,742	7,831	2,806	17,251	
1,163,310,170	2,984,498,701	218,561,279	255,593,279	182,277,624	
-	-	-	-	-	
-	-	-	-	-	

(単位：円)

他法負担分	
他法優先	国保優先
-	529,577,295
-	△ 4,992
-	507,582,899
-	-
-	485,825,025
-	-

(単位：%、円)

入院外		歯科	
受診率	1件当たり費用額	受診率	1件当たり費用額
817.848	16,403	205.378	13,624
0.000	-	0.000	-
832.627	16,061	209.416	13,387
0.000	-	0.000	-
837.637	16,060	212.609	13,253
0.000	-	0.000	-

## 133. 令和6年度後期高齢者医療支出状況

区分		総数	保険者負担分	高額療養費	一部負担金	他法負担分
総額	円	28,974,957,336	24,977,609,844	1,443,585,938	2,414,240,019	139,521,535
現物給付費 (入院/医科)	件 円	19,302 13,151,866,900	11,285,115,398	1,087,411,767	736,716,983	42,622,752
現物給付費 (入院/歯科)	件 円	61 17,886,160	15,243,636	963,714	1,497,570	181,240
現物給付費 (食事/生活)	件 円	17,691 497,633,495	227,378,625	-	268,978,330	1,276,540
現物給付費 (入院外)	件 円	481,132 8,304,129,910	7,090,694,253	248,660,876	919,118,821	45,655,960
現物給付費 (歯科)	件 円	102,020 1,362,747,930	1,162,824,557	3,815,478	191,279,238	4,828,657
現物給付費 (調剤)	件 円	380,000 4,741,533,730	4,053,386,871	72,061,711	587,331,529	28,753,619
現物給付費 (訪問看護)	件 円	3,241 499,005,570	431,004,760	30,672,392	24,477,458	12,850,960
現金給付	件 円	28,068 400,153,641	711,961,744	-	△315,159,910	3,351,807
葬祭費	件 円	1,682 84,100,000	-	-	-	-

資料：あんしん福祉部保険年金課

(注) 神奈川県後期高齢者医療広域連合事業報告書より

## 134. 後期高齢者医療対象者数

(各年4月末現在；単位：人)

区分	計	75歳以上の者	75歳未満で障害認定を受けた者
令和5年	31,266	31,231	35
6年	32,430	32,395	35
7年	33,452	33,411	41

資料：あんしん福祉部保険年金課

(注) 神奈川県後期高齢者医療広域連合事業報告書及び月報より

## 135. 後期高齢者医療保険料の収納状況

年度	保険料率	均等割額
令和4年度	8.78	43,100
5年度	8.78	43,100
6年度	10.08	45,900

(単位：％、円)

年度	現年度分			滞納繰越分			合計		
	調定額	収納額	収納率	調定額	収納額	収納率	調定額	収納額	収納率
令和4年度	2,778,150,080	2,760,574,420	99.36	23,245,330	8,923,330	38.38	2,801,395,410	2,769,497,750	98.86
5年度	2,833,805,900	2,817,405,040	99.42	23,829,980	6,546,690	27.47	2,857,635,880	2,823,951,730	98.82
6年度	3,329,846,570	3,306,700,560	99.30	22,766,900	7,542,720	33.13	3,352,613,470	3,314,243,280	98.86

資料：あんしん福祉部保険年金課

(注) 神奈川県後期高齢者医療広域連合事業報告書より

## 136. 長寿健診受診率

(単位：人、％)

年度	4月1日時点 被保険者数	受診者数	受診率
令和4年度	29,670	13,105	44.17
5年度	31,217	13,613	43.61
6年度	32,356	13,944	43.10

資料：健幸・スポーツ部医療健康課

(注) 神奈川県後期高齢者医療広域連合事業報告書より

## 137. 国民年金被保険者の推移

区分	令和4年度	令和5年度	令和6年度
被保険者総数（人）	45,764	44,756	43,551
男	15,168	15,000	14,945
女	30,596	29,756	28,606
強制	28,154	27,833	27,444
男	14,798	14,627	14,559
女	13,356	13,206	12,885
任意	385	394	422
男	155	149	162
女	230	245	260
第3号被保険者	17,225	16,529	15,685
男	215	224	224
女	17,010	16,305	15,461
加入率（%）	18.8	18.3	17.8
保険料免除者（人）	11,141	10,957	11,116
法免	2,200	2,324	2,374
申免	4,634	4,517	4,590
学生納付特例・納付猶予	4,307	4,116	4,152

資料：あんしん福祉部保険年金課

## 138. 国民年金保険料の検認状況

(単位：人、月、%)

年度	被保険者数	収納対象月数	収納実施月数	収納率
令和4年度	45,764	209,859	153,011	72.9
5年度	44,756	206,105	155,686	75.5
6年度	43,551	202,918	158,206	78.0

資料：あんしん福祉部保険年金課

(注) 被保険者数は年度末現在です。

## 139. 年金給付状況

区分	令和4年度		令和5年度		令和6年度	
	件数	金額（千円）	件数	金額（千円）	件数	金額（千円）
総数	58,080	38,804,328	58,515	39,973,434	58,902	41,437,051
新法						
老齢基礎	53,978	35,528,207	54,337	36,524,541	54,672	37,821,160
障害基礎	3,329	2,841,525	3,480	3,032,978	3,576	3,194,714
遺族基礎	342	269,759	346	280,417	366	304,428
寡婦	18	6,309	15	5,424	16	5,950
旧法						
老齢	392	141,222	316	112,436	253	94,319
障害	20	17,306	20	17,638	18	16,480
母子	-	-	-	-	-	-
遺児	-	-	-	-	-	-
寡婦	-	-	-	-	-	-
老齢福祉	1	-	1	-	1	-

資料：あんしん福祉部保険年金課

(注) 遺族厚生年金等の基礎部分を遺族基礎年金に含みます。

## 140. 福祉年金受給権者状況

(単位：人)

区分	令和4年度	令和5年度	令和6年度
総数	1	1	1
全部支給	-	-	-
一部停止	-	-	-
全部停止	1	1	1

資料：あんしん福祉部保険年金課

## 141. 保育園園児数

(単位：人)

総数	令和4年度	令和5年度	令和6年度
総数	4,666	4,883	5,038
市立	432	425	425
3歳未満	135	134	137
3歳	94	95	94
4歳	98	100	100
5歳	105	96	94
その他	4,234	4,458	4,613
3歳未満	2,078	2,164	2,207
3歳	764	818	814
4歳	700	760	814
5歳	692	716	778

資料：こども部ほいく課

## 142. 児童手当受給者数

(単位：件、人)

区分		令和4年度	令和5年度	令和6年度	
				2～9月分	10～1月分
総数	件数	16,970	16,842	16,366	20,411
	児童数	26,724	26,407	25,698	33,026
児童手当 被用者	件数	12,979	12,728	12,308	17,221
	児童数	20,487	20,017	19,370	27,779
児童手当 非被用者	件数	2,695	2,741	2,622	3,190
	児童数	4,263	4,300	4,120	5,247
特例給付 被用者	件数	1,227	1,331	1,375	-
	児童数	1,875	2,020	2,108	-
特例給付 非被用者	件数	69	42	61	-
	児童数	99	70	100	-

資料：こども部こども総務課

(注) 令和6年10月分(12月支給分)から所得制限の廃止、高校卒業相当年齢までの支給期間の延長、第3子以降手当額の増額を行う制度改正が実施されています。

## 143. 生活保護費支出状況

区分	令和4年度	令和5年度	令和6年度					
				4月	5月	6月	7月	
被保護世帯数(延)	35,232	36,321	36,850	3,047	3,051	3,054	3,055	
被保護人員(延)	43,892	44,742	45,148	3,719	3,721	3,724	3,741	
総額	6,525,061	6,791,478	6,903,636	514,605	551,260	579,851	557,891	
保護費	生活扶助	2,031,752	2,096,868	2,113,483	166,945	169,061	169,394	168,648
	住宅扶助	1,238,855	1,262,114	1,272,387	103,796	106,277	104,842	105,878
	教育扶助	19,068	18,095	17,049	1,384	1,479	1,337	2,258
	介護扶助	199,290	213,419	210,973	-	15,530	17,082	20,507
	医療扶助	2,979,699	3,147,342	3,224,909	237,775	252,252	282,297	255,477
	出産扶助	-	-	621	-	-	621	-
	生業扶助	11,506	10,158	10,421	1,766	1,386	646	700
	葬祭扶助	15,194	17,378	22,317	-	2,338	1,422	1,627
就労自立給付金	2,524	1,826	2,521	468	50	77	135	
進学準備給付金	1,000	1,200	1,500	600	100	100	300	
施設事務費	26,173	23,078	27,455	1,871	2,787	2,033	2,361	

資料：あんしん福祉部生活援護課

(注) 出納整理期間の保護費支出は、3月に合算し計上してあります。なお、被保護世帯数・人員数には停止中のものも含んでいます。

## 144. 共同募金実績額

(単位：円、%)

区分	令和4年度	令和5年度	令和6年度
目標額	21,640,000	20,570,000	20,200,000
実績額	18,988,972	18,390,980	17,809,671
戸別	14,066,549	13,508,276	12,973,228
街頭	724,705	853,343	929,066
その他	4,197,718	4,029,361	3,907,377
目標に対する割合	87.7	89.4	88.2

資料：社会福祉法人大和市社会福祉協議会（神奈川県共同募金会大和市支会）

(単位：世帯、人、千円)

	8月	9月	10月	11月	12月	1月	2月	3月
	3,057	3,068	3,070	3,086	3,095	3,076	3,091	3,100
	3,745	3,756	3,763	3,793	3,802	3,785	3,796	3,803
	547,038	543,374	579,488	528,845	941,578	333,106	632,303	594,297
	167,025	168,830	167,131	179,122	395,450	4,063	179,072	178,742
	105,249	105,109	103,977	109,527	211,374	2,535	105,697	108,126
	862	1,417	1,320	1,435	2,719	40	1,392	1,406
	17,639	18,583	17,194	17,645	17,334	17,535	17,158	34,766
	251,898	245,387	285,026	215,480	305,275	307,078	323,633	263,331
	-	-	-	-	-	-	-	-
	613	566	686	908	1,041	55	553	1,501
	1,599	590	1,845	2,308	2,916	1,693	1,996	3,983
	147	340	43	152	478	107	392	132
	-	100	-	-	300	-	-	-
	2,006	2,452	2,266	2,268	4,691	-	2,410	2,310

## 145. 日赤会費実績額

(単位：円、%)

区分	令和4年度	令和5年度	令和6年度
目標額	12,812,000	12,812,000	12,812,000
実績額	15,021,870	14,575,183	14,198,284
目標に対する割合	117.2	113.7	110.8

資料：あんしん福祉部福祉総務課

## 146. 身体障がい者（児）数

(各年度末現在；単位：人)

区分	令和4年度	令和5年度	令和6年度
総数	5,790	5,756	5,691
肢体不自由	2,624	2,575	2,506
視覚障害	387	414	426
聴覚障害	520	528	518
音声言語障害	52	46	57
平衡機能障害	2	2	2
内部障害	2,205	2,191	2,182
呼吸	47	45	50
じん臓	651	619	613
心臓	1,106	1,115	1,117
ぼうこう又は直腸	298	309	301
小腸	4	4	3
肝臓	23	21	20
その他	76	78	78

資料：あんしん福祉部障がい福祉課

## 147. 知的障がい者（児）数

(各年度末現在；単位：人)

区分	令和4年度	令和5年度	令和6年度
総数	1,989	2,073	2,131
18歳未満	713	732	773
最重度	70	74	86
重度	99	109	113
中度	127	129	137
軽度	417	420	437
18歳以上	1,276	1,341	1,358
最重度	260	267	261
重度	243	250	258
中度	332	342	346
軽度	441	482	493

資料：あんしん福祉部障がい福祉課

## 148. 精神障がい者（児）数

(各年度末現在；単位：人)

区分	令和4年度	令和5年度	令和6年度
総数	2,432	2,674	2,848
1級	180	191	188
2級	1,408	1,573	1,679
3級	844	910	981

資料：あんしん福祉部障がい福祉課

## 149. 介護保険第1号被保険者数

(単位：人)

令和4年度	令和5年度	令和6年度
58,220	58,454	58,657

資料：あんしん福祉部介護保険課

## 150. 第1号被保険者の介護保険料

令和6年度基準額 77,820円(年額)

## ◎所得別保険料額

保険料段階	対象	標準割合	保険料額(年額)
第1段階 被保険者	・生活保護受給者 ・老齢福祉年金受給者で 市民税世帯非課税者	0.285 ※	22,179 円
第2段階 被保険者	・市民税世帯非課税者で本人の課税年金収入金額と 合計所得から年金収入に係る所得を控除した金額の 合計が <sup>※</sup> 80万円以下	0.285 ※	22,179 円
第3段階 被保険者	・市民税世帯非課税者で本人の課税年金収入金額と 合計所得から年金収入に係る所得を控除した金額の 合計が <sup>※</sup> 80万円超120万円以下	0.485 ※	37,742 円
第4段階 被保険者	・市民税世帯非課税者で本人の課税年金収入金額と 合計所得から年金収入に係る所得を控除した金額の 合計が <sup>※</sup> 120万円超	0.685 ※	53,306 円
第5段階 被保険者	・市民税世帯課税、本人非課税者で課税年金収入額と 合計所得から年金収入に係る所得を控除した金額の 合計が <sup>※</sup> 80万円以下	0.9	70,038 円
第6段階 被保険者	・市民税世帯課税、本人非課税者で課税年金収入額と 合計所得から年金収入に係る所得を控除した金額の 合計が <sup>※</sup> 80万円超	1.0	77,820 円
第7段階 被保険者	・市民税本人課税者で 合計所得金額が <sup>※</sup> 125万円未満	1.1	85,602 円
第8段階 被保険者	・市民税本人課税者で 合計所得金額が <sup>※</sup> 125万円以上210万円未満	1.2	93,384 円
第9段階 被保険者	・市民税本人課税者で 合計所得金額が <sup>※</sup> 210万円以上320万円未満	1.5	116,730 円
第10段階 被保険者	・市民税本人課税者で 合計所得金額が <sup>※</sup> 320万円以上420万円未満	1.7	132,294 円
第11段階 被保険者	・市民税本人課税者で 合計所得金額が <sup>※</sup> 420万円以上520万円未満	1.9	147,858 円
第12段階 被保険者	・市民税本人課税者で 合計所得金額が <sup>※</sup> 520万円以上620万円未満	2.1	163,422 円
第13段階 被保険者	・市民税本人課税者で 合計所得金額が <sup>※</sup> 620万円以上800万円未満	2.3	178,986 円
第14段階 被保険者	・市民税本人課税者で 合計所得金額が <sup>※</sup> 720万円以上800万円未満	2.4	186,768 円
第15段階 被保険者	・市民税本人課税者で 合計所得金額が <sup>※</sup> 800万円以上1,000万円未満	2.7	210,114 円
第16段階 被保険者	・市民税本人課税者で 合計所得金額が <sup>※</sup> 1,000万円以上1,500万円未満	3.1	241,242 円
第17段階 被保険者	・市民税本人課税者で 合計所得金額が <sup>※</sup> 1,500万円以上2,000万円未満	3.6	280,152 円
第18段階 被保険者	・市民税本人課税者で 合計所得金額が <sup>※</sup> 2,000万円以上2,500万円未満	3.85	299,607 円
第19段階 被保険者	・市民税本人課税者で 合計所得金額が <sup>※</sup> 2,500万円以上3,500万円未満	4.3	334,626 円
第20段階 被保険者	・市民税本人課税者で 合計所得金額が <sup>※</sup> 3,500万円以上	5.2	404,664 円

資料：あんしん福祉部介護保険課

※公費による軽減後の年間保険料および保険料率(軽減率 第1・第2段階：0.17、  
第3段階：0.2、第4段階：0.005)

### 151. 保険料収納状況

(単位：%、円)

年度	区分	現年度分			滞納繰越分			合計		
		調定額	収納額	収納率	調定額	収納額	収納率	調定額	収納額	収納率
令和4年度	特別徴収	3,547,486,955	3,547,701,675	100.01	-	-	-	3,547,486,955	3,547,701,675	100.01
	普通徴収	448,614,596	400,744,523	89.33	103,590,354	13,519,136	13.05	552,204,950	414,263,659	75.02
	合計	3,996,101,551	3,948,446,198	98.81	103,590,354	13,519,136	13.05	4,099,691,905	3,961,965,334	96.64
令和5年度	特別徴収	3,534,498,663	3,534,582,440	100.00	-	-	-	3,534,498,663	3,534,582,440	100.00
	普通徴収	471,522,468	422,811,737	89.67	99,156,872	10,850,682	10.94	570,679,340	433,662,419	75.99
	合計	4,006,021,131	3,957,394,177	98.79	99,156,872	10,850,682	10.94	4,105,178,003	3,968,244,859	96.66
令和6年度	特別徴収	4,075,021,853	4,075,129,420	100.00	-	-	-	4,075,021,853	4,075,129,420	100.00
	普通徴収	594,126,618	540,837,715	91.03	99,618,071	12,973,233	13.02	693,744,689	553,810,948	79.83
	合計	4,669,148,471	4,615,967,135	98.86	99,618,071	12,973,233	13.02	4,768,766,542	4,628,940,368	97.07

資料：あんしん福祉部介護保険課

### 152. 保険給付費の状況

(単位：円)

	令和4年度	令和5年度	令和6年度
居宅介護サービス等費	8,278,796,243	8,935,417,198	9,377,250,796
地域密着型介護サービス費	2,368,064,412	2,411,611,373	2,541,980,318
施設介護サービス費	4,455,134,185	4,576,830,453	4,609,814,599
特定入所者介護サービス費	239,862,860	230,492,313	219,240,381
介護予防サービス等費	279,775,372	314,865,876	353,431,662
地域密着型介護予防サービス費	25,049,778	28,762,093	26,311,449
特定入所者介護予防サービス費	77,170	173,149	254,024
審査支払手数料	13,199,237	14,112,270	14,824,125
高額サービス費	485,148,643	516,260,024	553,812,032
被災利用者負担支援経費	328,686	540,363	403,925
保険給付費合計	16,145,436,586	17,029,065,112	17,697,323,311

資料：あんしん福祉部介護保険課

## 153. 要介護認定等審査判定状況

		二次判定							
		非該当	要支援1	要支援2	要介護1	要介護2	要介護3	要介護4	
一次判定	非該当	82	105	2	3	0	0	0	
	(変更率)		54.69	1.04	1.56	0.00	0.00	0.00	
	要支援1	2	716	57	33	0	0	0	
	(変更率)	0.25		7.05	4.08	0.00	0.00	0.00	
	要支援2	0	8	954	146	1	0	0	
	(変更率)	0.00	0.72		13.17	0.09	0.00	0.00	
	要介護	要介護1	0	0	0	1,497	128	0	0
		(変更率)	0.00	0.00	0.00		7.88	0.00	0.00
		要介護2	0	0	0	2	1,274	93	0
		(変更率)	0.00	0.00	0.00	0.15		6.79	0.00
		要介護3	0	0	0	0	1	938	101
		(変更率)	0.00	0.00	0.00	0.00	0.10		9.71
		要介護4	0	0	0	0	0	1	972
		(変更率)	0.00	0.00	0.00	0.00	0.00	0.09	
要介護5	0	0	0	0	0	0	1		
(変更率)	0.00	0.00	0.00	0.00	0.00	0.00	0.12		
合計		84	829	1,013	1,681	1,404	1,032	1,074	
構成比：全体		1.04	10.29	12.58	20.87	17.43	12.81	13.33	
構成比：非該当除く		-	10.40	12.71	21.09	17.61	12.95	13.47	

## 判定変更状況

ランク上	ランク1	713	ランク下	ランク1	15
	ランク2	36		ランク2	0
	ランク3	3		ランク3	0
	ランク4	0		ランク4	0
	ランク5	0		ランク5	0
	ランク6	0		ランク6	0
	ランク7	0		ランク7	0
合計		752			15

資料：あんしん福祉部介護保険課

(注1) 介護認定審査会において審査判定が行われた件数であるため申請件数とは異なります。

(注2) 再調査とは、認定審査会が再度の審査を指示し改めて審査判定を行った件数です。

(令和7年3月末時点；単位：件、%)

	要介護5	再調査	一部修正	合計
	0	0	0	192
	0.00			
	0	0	0	808
	0.00			
	0	0	0	1,109
	0.00			
	0	0	0	1,625
	0.00			
	0	0	0	1,369
	0.00			
	0	0	0	1,040
	0.00			
	83	0	0	1,056
	7.86			
	855	0	0	856
	938	0	0	8,055
	11.64	-	-	
	11.77	-	-	

一次判定 変更件数	変更率
110	57.29
92	11.39
155	13.98
128	7.88
95	6.94
102	9.81
84	7.95
1	0.12
767	9.52

## 154. 要介護（支援）認定申請件数

(単位：件)

年度		令和4年度	令和5年度	令和6年度	
申請総件数		9,747	8,998	8,646	
(内訳)	第1号被保険者	前期高齢者	1,352	1,207	1,094
		後期高齢者	8,075	7,493	7,276
	第2号被保険者	320	298	276	

資料：あんしん福祉部介護保険課

## 155. 訪問調査実施件数

(単位：件)

区分		令和4年度	令和5年度	令和6年度
総件数		8,911	8,596	8,216
(内訳)	事業者委託分	1,833	1,896	1,608
	市職員実施分	7,078	6,700	6,608

資料：あんしん福祉部介護保険課

## 156. 労働組合組織状況

(各年6月末現在；単位：組、人)

区分		令和4年	令和5年	令和6年	令和7年
総数	組合	39	38	38	38
	組合員	8,787	8,660	8,378	8,309
労組法	組合	36	X	X	X
	組合員	8,066	X	X	X
行労法	組合	-	-	-	-
	組合員	-	-	-	-
国公法 地公法	組合	3	X	X	X
	組合員	721	X	X	X

資料：神奈川県かながわ労働センター県央支所