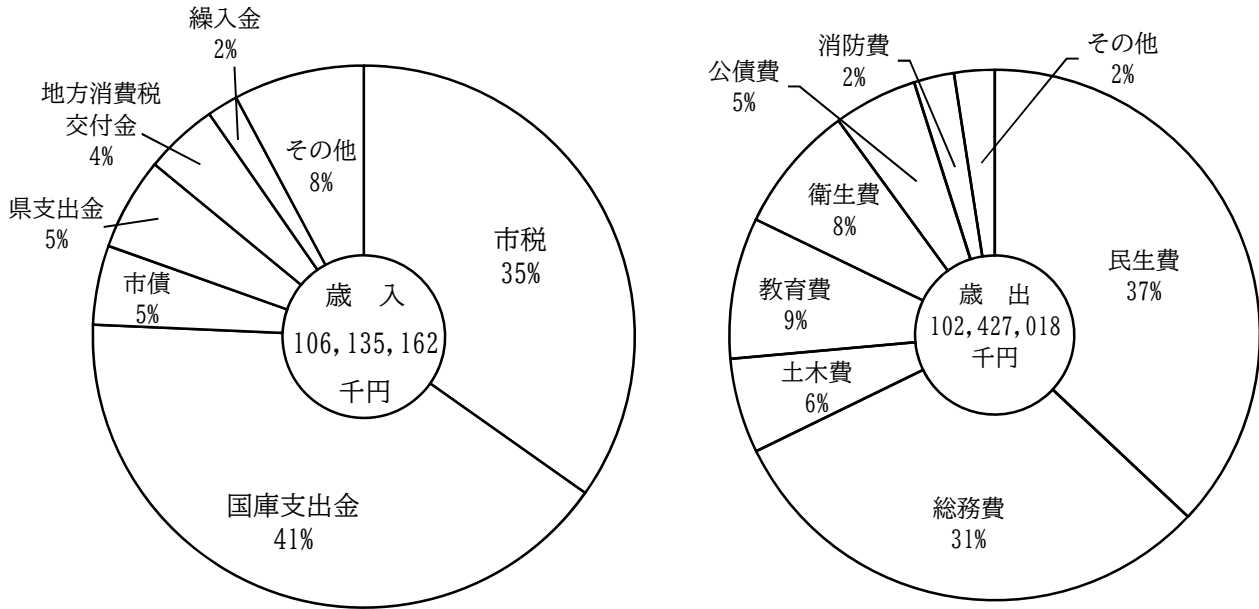


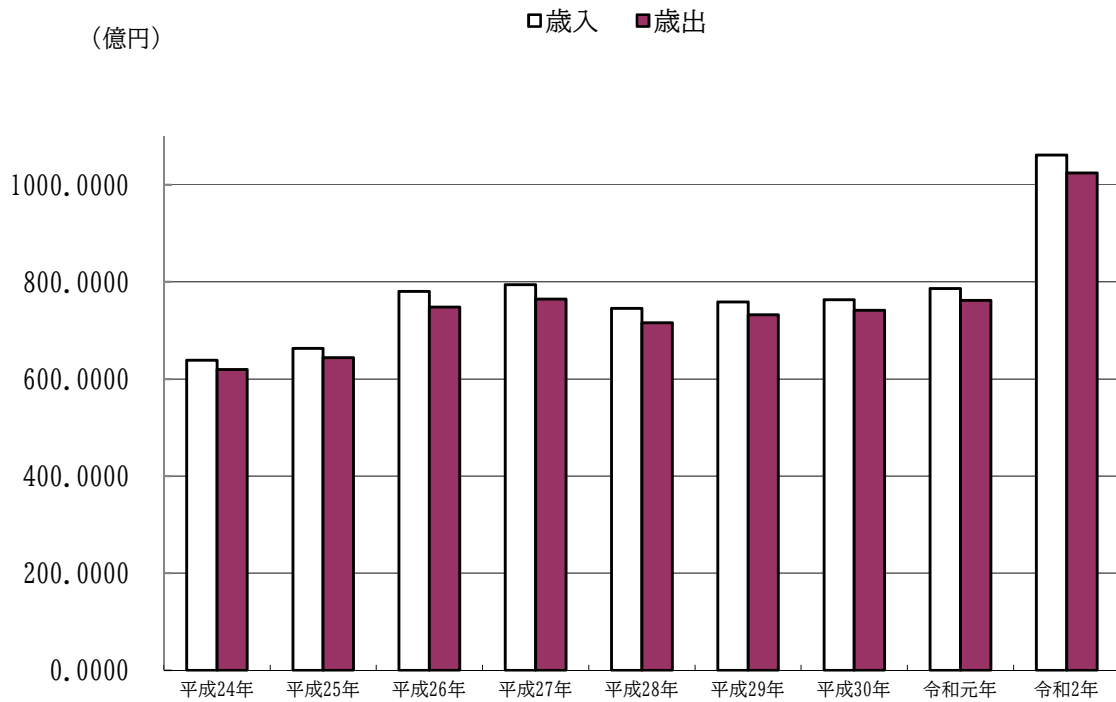
10

財 政

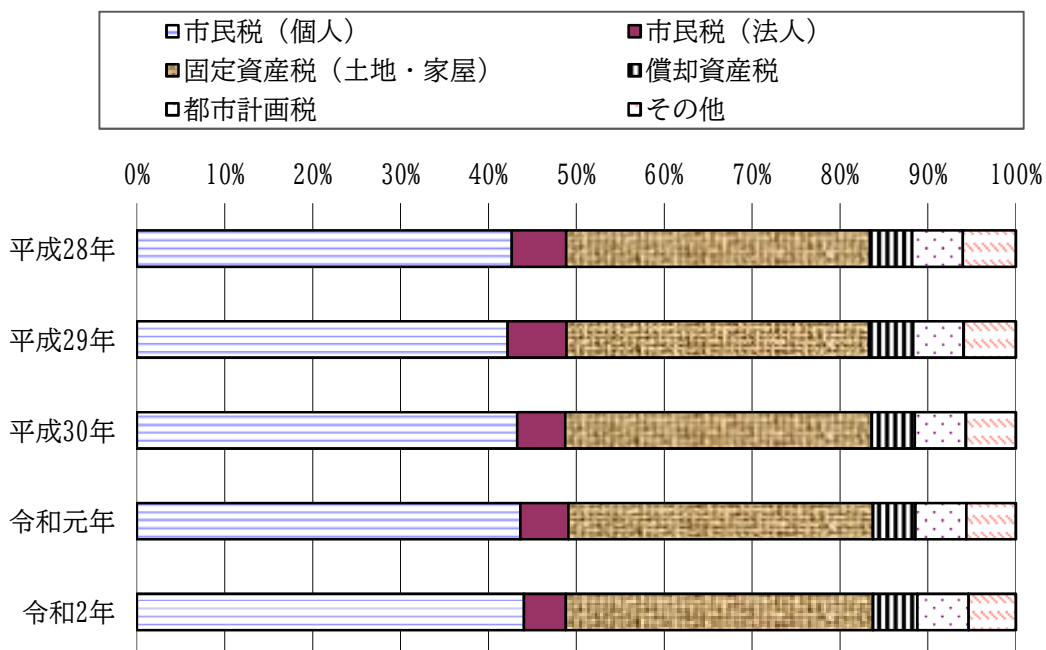
図表14 一般会計 令和2年度決算の状況



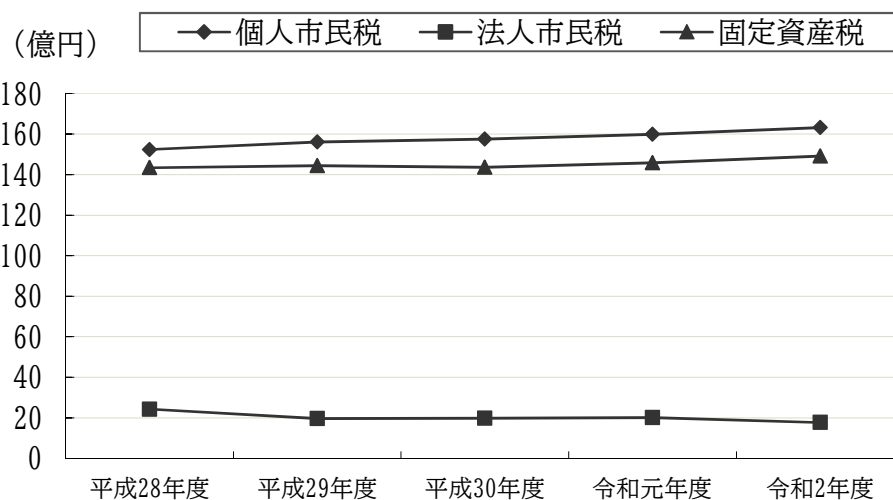
図表15 一般会計決算額の推移



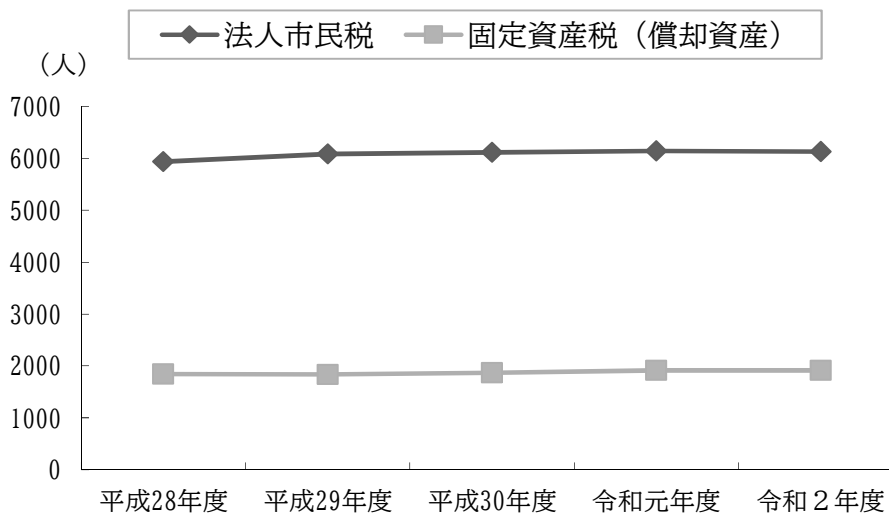
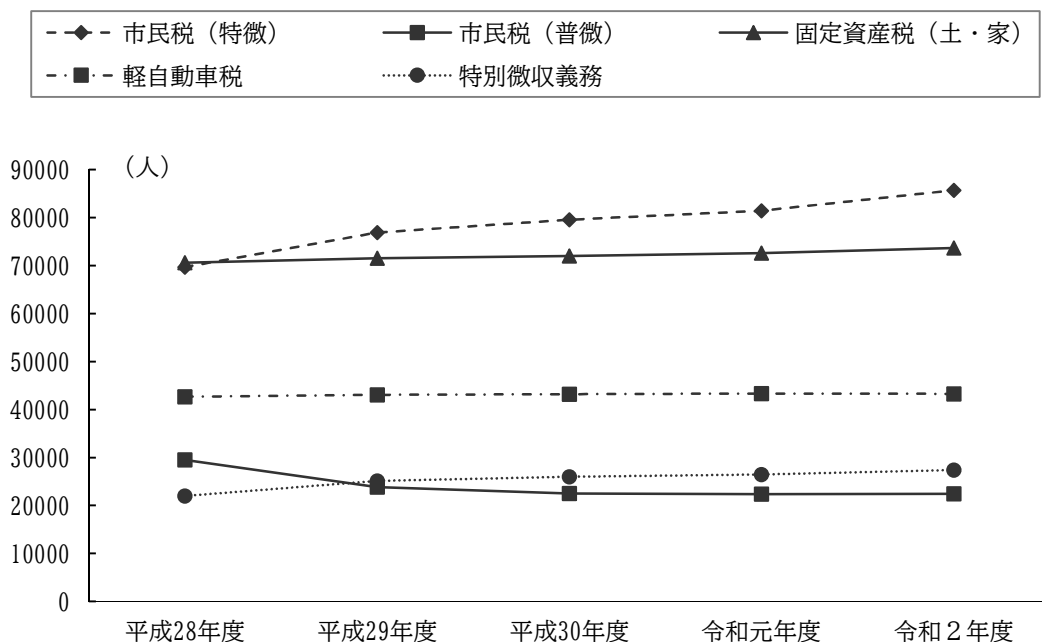
図表 1 6 市税目別調定額割合の推移（現年度分）その 1



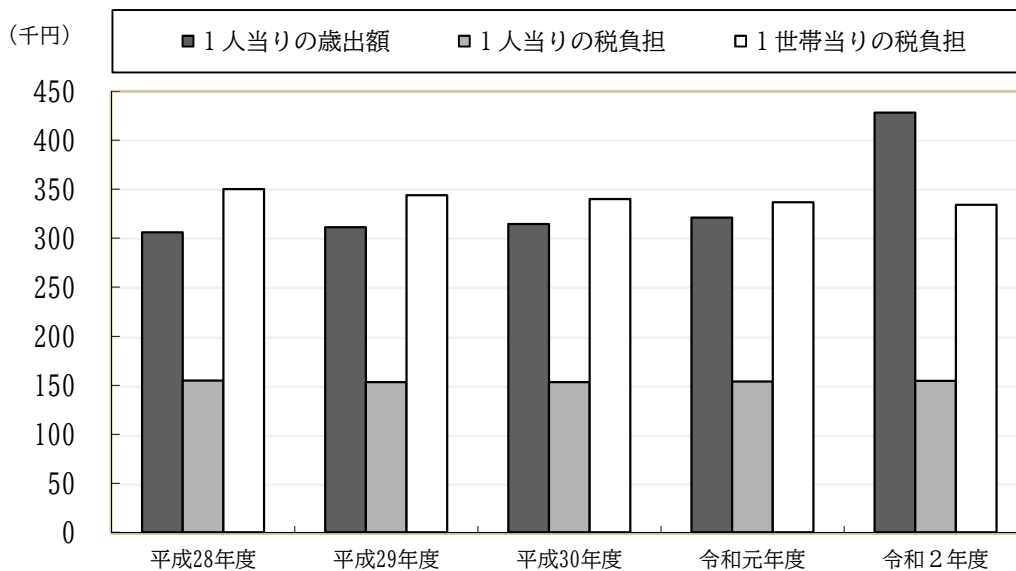
図表 1 7 市税目別調定額の推移（現年度分）その 2



図表 1 8 市税目別納税義務者数の推移



図表 1 9 税負担額と歳出額の比較



	1人当りの歳出額(千円)	1人当りの税負担(千円)	1世帯当りの税負担(千円)
平成28年度	306	155	350
平成29年度	311	153	344
平成30年度	314	153	340
令和元年度	321	154	337
令和2年度	428	154	334

	一般会計歳出決算額(千円)	一般会計歳入決算額市税(千円)	人口	世帯数
平成28年度	71,565,670	36,176,770	233,942	103,288
平成29年度	73,238,532	36,040,226	235,190	104,794
平成30年度	74,139,102	36,123,474	235,846	106,294
令和元年度	76,190,732	36,521,621	237,446	108,465
令和2年度	102,427,018	36,920,159	239,169	110,519

71. 令和3年度一般会計当初予算額

(単位：千円、%)

科 目	予 算 額	構 成 比	科 目	予 算 額	構 成 比
歳入総額	83,120,000	100.0%	歳出総額	83,120,000	100.0%
市税	34,558,000	41.6%	議会費	402,237	0.5%
地方譲与税	384,000	0.5%	総務費	7,920,805	9.5%
利子割交付金	29,000	0.0%	民生費	40,019,874	48.1%
配当割交付金	218,000	0.3%	衛生費	10,515,947	12.7%
株式等譲渡所得割交付金	235,000	0.3%	労働費	225,386	0.3%
法人事業税交付金	230,000	0.3%	農林費	111,898	0.1%
地方消費税交付金	4,790,000	5.8%	商工費	1,490,605	1.8%
ゴルフ場利用税交付金	6,000	0.0%	土木費	5,481,648	6.6%
環境性能割交付金	67,000	0.1%	消防費	2,793,979	3.4%
国有提供施設等所在 市町村助成交付金等	362,066	0.4%	教育費	8,778,836	10.6%
地方特例交付金	301,000	0.4%	災害復旧費	17,000	0.0%
地方交付税	1,440,000	1.7%	公債費	5,260,768	6.3%
交通安全対策特別交付金	32,000	0.0%	諸支出金	1,017	0.0%
負担金	717,897	0.9%	予備費	100,000	0.1%
使用料及び手数料	1,562,684	1.9%			
国庫支出金	18,649,930	22.4%			
県支出金	6,178,789	7.4%			
財産収入	471,592	0.6%			
寄附金	134,040	0.1%			
繰入金	2,209,021	2.6%			
繰越金	800,000	1.0%			
諸収入	2,180,781	2.6%			
市債	7,563,200	9.1%			

資料：政策部財政課

72. 納税義務者の推移

(各年度6月30日現在)

区 分	平成29年度	平成30年度	令和元年度	令和2年度	令和3年度
市民税	124,862	126,849	128,955	131,381	133,046
個 人	118,779	120,736	122,815	125,249	126,796
特 徴	79,546	81,423	83,323	85,654	87,408
普 徴	22,497	22,379	22,410	22,425	22,070
年金特徴	16,736	16,934	17,082	17,170	17,318
法 人	6,083	6,113	6,140	6,132	6,250
固定資産税	73,854	74,458	74,751	75,591	76,138
土地・家屋	72,018	72,593	72,836	73,676	74,386
償却資産	1,836	1,865	1,915	1,915	1,752
軽自動車税	43,176	43,298	43,265	43,282	43,880
特別徴収義務者	25,982	26,446	26,889	27,346	27,661
年金特別徴収義務者	8	8	8	7	7

資料：総務部市民税課
総務部資産税課

73. 一般会計歳入歳出予算及び決算

ア. 歳入

科 目	平成 28 年度			平成 29 年度		
	予算額	決算額	構成比	予算額	決算額	構成比
歳入総額	76,548,076	74,572,649	100.0	77,662,977	75,872,194	100.0
市税	35,386,400	36,176,770	48.5	35,546,000	36,040,226	47.5
地方譲与税	379,000	378,820	0.5	387,000	377,762	0.5
利子割交付金	51,000	30,394	0.0	27,000	46,338	0.1
配当割交付金	340,000	158,394	0.2	240,000	218,101	0.3
株式等譲渡所得割交付金	131,000	98,170	0.1	180,000	235,194	0.3
法人事業税交付金						
地方消費税交付金	3,550,000	3,578,019	4.8	3,630,000	3,725,377	4.9
ゴルフ場利用税交付金	11,000	12,332	0.0	12,000	11,536	0.0
環境性能割交付金	-	-	-	-	-	-
国有提供施設等所在市町村助成 交付金等	344,133	354,713	0.5	354,713	353,453	0.5
地方特例交付金	194,426	194,426	0.3	204,579	204,579	0.3
地方交付税	1,187,249	1,223,745	1.6	981,799	983,168	1.3
交通安全対策特別交付金	35,000	31,677	0.1	35,000	30,822	0.0
負担金	833,956	861,807	1.2	937,294	957,686	1.2
使用料及び手数料	1,630,480	1,635,635	2.2	1,653,033	1,647,999	2.2
国庫支出金	16,630,308	15,623,171	21.0	15,969,996	15,524,829	20.5
県支出金	5,032,189	4,761,909	6.4	4,789,631	4,632,663	6.1
財産収入	80,703	67,508	0.1	405,466	371,462	0.5
寄附金	6,322	4,448	0.0	4,722	13,243	0.0
繰入金	1,416,618	1,415,346	1.9	1,639,180	1,638,122	2.2
繰越金	1,566,276	1,566,276	2.1	1,534,978	1,534,979	2.0
諸収入	1,830,616	1,952,452	2.6	1,827,637	1,937,393	2.6
市債	5,766,400	4,281,900	5.7	7,136,949	5,183,100	6.8
自動車取得税交付金	145,000	164,737	0.2	166,000	204,162	0.2

イ. 歳出

科 目	平成 28 年度			平成 29 年度		
	予算額	決算額	構成比	予算額	決算額	構成比
歳出総額	76,548,076	71,565,670	100.0	77,662,977	73,238,532	100.0
議会費	398,945	390,505	0.5	395,337	382,501	0.5
総務費	9,129,777	8,569,404	12.0	8,516,901	7,945,968	10.9
民生費	35,451,521	33,294,238	46.5	35,563,644	34,274,644	46.8
衛生費	7,146,314	6,759,976	9.5	7,255,882	6,849,425	9.4
労働費	243,576	230,167	0.3	249,853	241,543	0.3
農林費	116,288	111,141	0.2	115,906	111,341	0.2
商工費	1,338,492	1,317,906	1.8	1,299,697	1,273,243	1.7
土木費	8,294,976	7,863,758	11.0	9,382,252	8,458,301	11.5
消防費	2,537,173	2,477,657	3.5	2,556,558	2,478,091	3.4
教育費	8,553,284	7,327,643	10.2	8,680,835	7,659,618	10.5
災害復旧費	20,000	0	0.0	20,000	1,747	0.0
公債費	3,226,053	3,222,883	4.5	3,551,515	3,550,958	4.8
諸支出金	1,042	392	0.0	11,174	11,152	0.0
予備費	90,635	0	0.0	63,423	0	0.0

資料：政策部財政課

(単位：千円、%)

平成 30 年度			令和元年度			令和 2 年度			科 目
予算額	決算額	構成比	予算額	決算額	構成比	予算額	決算額	構成比	
77,964,087	76,314,238	100.0	80,251,166	78,617,444	100.0%	107,248,952	106,135,162	100.0%	歳入総額
36,131,000	36,123,474	47.3	36,196,000	36,521,621	46.5%	36,333,000	36,920,159	34.8%	市税
394,000	381,272	0.5	384,000	387,257	0.5%	405,000	396,563	0.4%	地方譲与税
36,000	43,580	0.1	44,000	22,662	0.0%	44,000	22,700	0.0%	利子割交付金
165,000	182,927	0.2	216,000	209,007	0.3%	216,000	191,865	0.2%	配当割交付金
150,000	160,677	0.2	200,000	125,732	0.2%	200,000	227,109	0.2%	株式等譲渡所得割交付金
						130,000	159,966	0.2%	法人事業税交付金
3,730,000	3,929,861	5.2	3,930,000	3,785,637	4.8%	4,750,000	4,647,570	4.4%	地方消費税交付金
12,000	11,443	0.0	12,000	11,158	0.0%	11,000	7,945	0.0%	ゴルフ場利用税交付金
-	-	-	35800	33578	0.0%	71,000	69,303	0.1%	環境性能割交付金
353,453	353,453	0.5	353,453	360,953	0.5%	360,953	362,066	0.3%	国有提供施設等所在市町村助成 交付金等
235,207	235,207	0.3	274,133	525,053	0.7%	279,000	301,060	0.3%	地方特例交付金
1,078,108	1,138,471	1.5	1,194,387	1,292,998	1.7%	1,182,338	1,216,540	1.1%	地方交付税
32,000	30,431	0.0	32,000	31,004	0.0%	30,000	34,913	0.0%	交通安全対策特別交付金
1,082,999	1,043,050	1.4	906,542	889,353	1.1%	682,855	601,288	0.6%	負担金
1,630,402	1,655,970	2.2	1,590,415	1,599,067	2.0%	1,534,741	1,476,609	1.4%	使用料及び手数料
15,254,993	14,948,004	19.6	15,717,124	15,332,618	19.5%	44,007,802	43,429,873	40.9%	国庫支出金
4,885,732	4,754,353	6.2	5,417,395	5,312,191	6.8%	6,098,974	5,866,869	5.5%	県支出金
411,100	419,549	0.6	582,373	575,575	0.7%	76,369	71,809	0.1%	財産収入
4,596	4,586	0.0	10,228	18,994	0.0%	86,163	71,698	0.1%	寄附金
1,566,408	1,563,924	2.0	2,658,969	2,657,583	3.4%	1,967,580	1,964,559	1.8%	繰入金
1,173,663	1,173,663	1.5	1,235,136	1,235,136	1.6%	1,206,711	1,206,712	1.1%	繰越金
1,869,426	1,939,344	2.5	2,699,580	2,124,752	2.7%	1,825,203	1,864,975	1.8%	諸収入
7,609,000	6,018,600	7.9	6,441,631	5,458,000	6.9%	5,750,263	5,022,900	4.7%	市債
159,000	202,399	0.3	120,000	107,515	0.1%	0	111	0.0%	自動車取得税交付金

(単位：千円、%)

平成 30 年度			令和元年度			令和 2 年度			科 目
予算額	決算額	構成比	予算額	決算額	構成比	予算額	決算額	構成比	
77,964,087	74,139,102	100.0	80,251,166	76,190,732	100.0%	107,248,952	102,427,018	100.0%	歳出総額
399,807	385,912	0.5	410,035	389,989	0.5%	408,442	381,102	0.4%	議会費
8,367,486	7,663,379	10.3	9,005,985	7,904,576	10.4%	32,107,615	31,524,042	30.8%	総務費
35,527,530	34,500,988	46.5	36,784,850	35,719,149	46.9%	39,450,968	37,896,646	37.0%	民生費
7,507,788	7,060,443	9.5	8,804,997	8,439,758	11.1%	8,833,576	7,997,260	7.8%	衛生費
248,072	232,448	0.3	428,486	413,789	0.6%	239,116	221,639	0.2%	労働費
133,523	122,523	0.2	130,198	108,979	0.1%	126,909	110,538	0.1%	農林費
1,319,373	1,297,494	1.8	1,408,457	1,329,304	1.8%	1,910,535	1,804,484	1.8%	商工費
9,930,457	9,205,473	12.4	7,101,021	6,647,177	8.7%	6,827,411	5,938,020	5.8%	土木費
2,793,176	2,555,680	3.5	2,769,677	2,699,237	3.5%	2,629,098	2,512,994	2.4%	消防費
7,976,139	7,418,709	10.0	9,148,727	8,332,489	10.9%	9,367,250	8,801,578	8.6%	教育費
20,000	0	0.0	20,000	0	0.0%	20,000	0	0.0%	災害復旧費
3,695,705	3,695,117	5.0	4,202,750	4,195,675	5.5%	5,265,542	5,236,907	5.1%	公債費
1,017	936	0.0	10,631	10,610	0.0%	1,830	1,808	0.0%	諸支出金
44,014	0	0.0	25,352	0	0.0%	60,660	0	0.0%	予備費

74. 特別会計・企業会計歳入歳出予算及び決算

ア. 歳入

会 計 名	平成28年度			平成29年度		
	予算額	決算額	構成比	予算額	決算額	構成比
歳入総額	67,055,107	65,018,414	100.0	67,743,740	65,239,263	100.0
国民健康保険事業特別会計	28,936,277	28,494,532	43.8	27,956,312	27,076,923	41.5
下水道事業特別会計	7,714,781	6,922,790	10.7	8,336,550	8,069,621	12.4
渋谷土地区画整理事業特別会計	1,643,701	1,570,832	2.4	1,483,717	1,477,483	2.3
介護保険事業特別会計	13,694,792	13,740,757	21.1	14,623,691	14,471,212	22.2
後期高齢者医療事業特別会計	2,594,195	2,516,578	3.9	2,695,314	2,684,778	4.1
病院事業会計	12,471,361	11,772,925	18.1	12,648,156	11,459,246	17.5
下水道事業会計	-	-	-	-	-	-

※ 「下水道事業特別会計」は、令和2年度に公営企業会計へ移行し、「下水道事業会計」となりました。

※ 「渋谷土地区画整理事業特別会計」は、令和2年度に廃止し、一般会計に統合しています。

イ. 歳出

会 計 名	平成28年度			平成29年度		
	予算額	決算額	構成比	予算額	決算額	構成比
歳出総額	68,034,202	64,217,030	100.0	68,546,334	64,960,538	100.0
国民健康保険事業特別会計	28,936,277	27,490,467	42.8	27,956,312	26,063,707	40.1
下水道事業特別会計	7,714,781	6,696,416	10.4	8,336,550	7,865,233	12.1
渋谷土地区画整理事業特別会計	1,643,701	1,548,002	2.4	1,483,717	1,440,169	2.2
介護保険事業特別会計	13,694,792	13,262,115	20.7	14,623,691	14,186,712	21.9
後期高齢者医療事業特別会計	2,594,195	2,424,351	3.8	2,695,314	2,600,737	4.0
病院事業会計	13,450,456	12,795,679	19.9	13,450,750	12,803,980	19.7
下水道事業会計	-	-	-	-	-	-

※ 「下水道事業特別会計」は、令和2年度に公営企業会計へ移行し、「下水道事業会計」となりました。

※ 「渋谷土地区画整理事業特別会計」は、令和2年度に廃止し、一般会計に統合しています。

資料：政策部財政課

(単位：千円、%)

平成30年度			令和元年度			令和2年度		
予算額	決算額	構成比	予算額	決算額	構成比	予算額	決算額	構成比
66,328,092	62,333,364	100.0	65,122,248	61,864,463	100.0	71,236,254	65,622,616	100.0
23,444,951	22,620,241	36.3	22,761,927	22,283,359	36.0	21,844,621	21,293,016	32.5
8,046,827	6,795,226	10.9	9,545,264	7,357,630	11.9	-	-	皆減
1,821,182	1,827,127	2.9	1,084,311	1,056,335	1.7	-	-	皆減
15,316,341	15,060,853	24.2	15,641,196	15,779,443	25.5	16,666,173	16,487,250	25.1
2,900,895	2,751,815	4.4	2,924,467	2,881,686	4.7	3,287,268	3,157,466	4.8
14,797,896	13,278,102	21.3	13,165,083	12,506,010	20.2	14,841,983	13,641,510	20.8
-	-	-	-	-	-	14,596,209	11,043,374	16.8

(単位：千円、%)

平成30年度			令和元年度			令和2年度		
予算額	決算額	構成比	予算額	決算額	構成比	予算額	決算額	構成比
45,985,932	63,180,695	100.0	65,571,580	59,934,764	100.0	71,927,195	65,452,418	100.0
2,344,951	22,470,446	35.6	22,761,927	22,032,937	36.7	21,844,621	21,045,205	32.1
8,046,827	6,640,306	10.5	9,545,264	5,256,182	8.8	-	-	皆減
1,821,182	1,777,024	2.8	1,084,311	1,056,335	1.8	-	-	皆減
15,316,341	14,940,911	23.6	15,641,196	15,461,145	25.8	16,666,173	16,097,253	24.6
2,900,895	2,657,694	4.2	2,924,467	2,776,932	4.6	3,287,268	3,020,076	4.6
15,555,736	14,694,314	23.3	13,614,415	13,351,233	22.3	14,557,696	13,518,035	20.7
-	-	-	-	-	-	15,571,437	11,771,849	18.0

75. 令和3年度国民健康保険事業特別会計当初予算額

(単位：千円)

科 目	予算額	科 目	予算額
歳入総額	21,596,366	歳出総額	21,596,366
国民健康保険税	4,407,496	総務費	262,062
県支出金	14,680,791	保険給付費	14,496,320
財産収入	181	国民健康保険事業費納付金	6,506,635
繰入金	2,400,847	保健事業費	268,181
繰越金	1	積立金	181
諸収入	107,050	諸支出金	52,987
		予備費	10,000

資料：政策部財政課

76. 令和3年度介護保険事業特別会計当初予算額

(単位：千円)

科 目	予算額	科 目	予算額
歳入合計	17,582,280	歳出総額	17,582,280
介護保険料	3,961,391	総務費	560,045
国庫支出金	3,504,896	保険給付費	16,141,876
支払基金交付金	4,498,993	地域支援事業費	863,621
県支出金	2,447,895	積立金	796
財産収入	796	諸支出金	5,942
繰入金	3,163,464	予備費	10,000
繰越金	1,000		
諸収入	3,845		

資料：政策部財政課

77. 令和3年度後期高齢者医療事業特別会計当初予算額

(単位：千円)

科 目	予算額	科 目	予算額
歳入合計	3,175,180	歳出総額	3,175,180
後期高齢者 医療保険料	2,699,513	総務費	70,725
繰入金	464,652	後期高齢者医療 広域連合納付金	3,099,030
繰越金	1	諸支出金	3,425
諸収入	11,014	予備費	2,000

資料：政策部財政課

78. 令和3年度病院事業会計当初予算額

(収益の収入及び支出)		(単位：千円)	
科 目	予算額	科 目	予算額
病院事業収益	12,267,637	病院事業費用	12,830,451
医業収益	9,813,740	医業費用	12,472,813
医業外収益	2,453,897	医業外費用	311,872
		特別損失	35,766
		予備費	10,000
(資本的収入及び支出)		(単位：千円)	
科 目	予算額	科 目	予算額
資本的収入	590,150	資本的支出	1,293,019
他会計負担金	400,000	建設改良費	190,225
企業債	185,100	企業債償還金	1,102,794
補助金	5,050		

資料：政策部財政課

79. 令和3年度下水道事業会計当初予算額

(収益の収入及び支出)		(単位：千円)	
科 目	予算額	科 目	予算額
下水道事業収益	7,126,276	下水道事業費用	6,615,807
営業収益	4,106,444	営業費用	6,126,170
営業外収益	3,019,832	営業外費用	484,137
		特別損失	500
		予備費	5,000
(資本的収入及び支出)		(単位：千円)	
科 目	予算額	科 目	予算額
資本的収入	1,281,767	資本的支出	2,670,265
企業債	711,300	建設改良費	308,676
他会計負担金	565,314	固定資産購入費	6,769
補助金	-	企業債償還金	2,349,820
その他	5,153	予備費	5,000

資料：政策部財政課

80. 市債の現在高

(各年度末現在；単位：千円)

区 分	平成28年度	平成29年度	平成30年度	令和元年度	令和2年度
総額	87,434,400	87,709,892	89,377,832	88,693,829	88,461,693
一般会計	43,559,120	45,488,294	48,077,249	49,576,830	56,376,547
総務債	5,507,234	5,808,753	6,248,178	6,115,718	5,709,659
民生債	611,397	614,510	700,356	663,173	770,891
衛生債	301,944	588,890	953,105	1,286,566	1,740,820
労働債	-	-	-	140,000	140,000
土木債	7,092,229	8,137,978	9,938,045	10,269,077	16,920,179
消防債	1,311,657	1,156,239	1,097,669	1,093,456	1,034,900
教育債	8,906,083	9,303,350	9,644,281	10,518,396	10,666,468
減税補てん債	1,622,579	1,291,400	1,005,878	782,584	590,464
臨時財政対策債	18,135,805	18,587,174	18,489,737	18,707,860	18,522,366
減収補てん債	-	-	-	-	280,800
臨時税収補てん債	70,192	-	-	-	-
特別会計・企業会計	43,875,280	42,221,598	41,300,583	39,116,999	32,085,146
下水道事業債	30,023,323	29,656,484	28,531,380	27,857,112	27,796,363
渋谷土地区画整理事業債	9,301,514	8,445,540	7,578,286	6,722,168	-
病院債	4,550,443	4,119,574	5,190,917	4,537,719	4,288,783

資料：政策部財政課

(注)「渋谷土地区画整理事業債」は、特別会計の廃止に伴い、令和2年度から一般会計に含めています。

81. 市有財産の状況

(各年度末現在)

区 分	平成28年度	平成29年度	平成30年度	令和元年度	令和2年度
土 地 (㎡)					
総数	1,263,048.97	1,263,313.68	1,248,467.83	1,247,673.34	1,104,979.05
庁舎	22,092.30	29,896.45	29,896.45	29,896.45	29,896.45
その他の機関					
消防施設	14,678.65	14,678.65	14,876.51	14,876.51	14,876.51
その他の施設	37	0.70	0.70	91.02	293.41
公共用財産					
学校	476,702.51	476,702.51	475,281.64	475,281.64	475,281.64
公営住宅	39,498.53	39,498.53	39,498.53	39,498.53	39,498.53
公園	364,201.45	364,833.56	375,076.55	375,084.23	376,831.04
その他の施設	315,862.02	307,034.15	278,925.42	278,880.65	136,092.55
山林	-	-	-	-	-
その他(普通財産)	29,976.13	30,669.13	34,912.03	34,064.31	32,208.92
建 物 (㎡)					
総数	461,023.08	458,240.19	460,887.94	461,190.36	422,260.33
庁舎	16,411.36	23,931.92	23,931.92	24,823.71	23,931.92
その他の機関					
消防施設	9,269.62	9,269.62	9,269.62	9,349.37	9,349.37
その他の施設	-	-	-	13.83	218.87
公共用財産					
学校	207,713.90	207,712.47	207,732.22	207,732.22	210,318.53
公営住宅	41,985.06	41,985.06	41,985.06	41,985.06	41,985.06
公園	21,626.35	21,626.35	20,315.85	20,361.93	20,571.46
その他の施設	161,166.15	150,864.13	154,802.63	154,195.16	113,361.08
山林	-	-	-	-	-
その他(普通財産)	2,850.64	2,850.64	2,850.64	2,729.08	2,524.04
基金・債権等 (千円)					
総数	13,862,080	14,270,297	15,084,154	12,961,395	12,221,605
基金	13,039,445	13,419,624	14,236,892	11,960,357	11,244,777
有価証券	43,360	48,660	50,660	50,660	50,660
出資金	699,132	699,132	699,132	699,132	699,132
債権	80,143	102,881	97,470	251,246	227,036

資料：総務部管財課
会計課

82. 令和2年度市税収入状況

区 分	予算額	調定額	収入済額
市税	36,333,000,000	38,214,736,394	36,920,159,395
現年度分	36,048,600,000	37,072,891,466	36,623,841,898
滞繰分	284,400,000	1,141,844,928	296,317,497
市民税	17,520,000,000	18,927,966,290	17,949,177,819
個人	15,949,100,000	17,132,548,060	16,240,422,974
現年度分	15,741,500,000	16,321,630,825	16,046,838,731
滞繰分	207,600,000	810,917,235	193,584,243
法人	1,570,900,000	1,795,418,230	1,708,754,845
現年度分	1,568,200,000	1,769,785,600	1,703,277,216
滞繰分	2,700,000	25,632,630	5,477,629
固定資産税	14,801,200,000	15,157,288,469	14,906,152,048
土地・家屋	12,947,700,000	13,202,799,469	12,961,753,148
現年度分	12,891,000,000	12,961,579,900	12,882,628,681
滞繰分	56,700,000	241,219,569	79,124,467
償却資産	1,768,500,000	1,869,156,000	1,859,065,900
現年度分	1,768,000,000	1,866,656,400	1,858,396,700
滞繰分	500,000	2,499,600	669,200
交付金・納付金	85,000,000	85,333,000	85,333,000
現年度分	85,000,000	85,333,000	85,333,000
軽自動車税	272,500,000	292,898,249	273,195,578
現年度分	267,400,000	274,942,000	268,905,700
滞繰分	5,100,000	17,956,249	4,289,878
たばこ税	1,584,000,000	1,634,115,931	1,634,115,931
現年度分	1,584,000,000	1,634,114,341	1,634,114,341
滞繰分	-	1,590	1,590
特別土地保有税	-	-	-
現年度分	-	-	-
滞繰分	-	-	-
都市計画税	2,155,300,000	2,202,467,455	2,157,518,019
現年度分	2,143,500,000	2,158,849,400	2,144,347,529
滞繰分	11,800,000	43,618,055	13,170,490

資料：総務部収納課

(単位：円、%)

不納欠損額	収入未済額	対予算収入割合		対調定収入割合		区 分
		本年度	前年度	本年度	前年度	
107,129,629	1,187,447,370	101.62	96.61	97.00		市税
284,502	448,765,066	101.60	98.79	99.00		現年度分
106,845,127	738,682,304	104.19	25.95	26.00		滞繰分
88,410,139	890,378,332	102.45	94.83	95.00		市民税
85,201,960	806,923,126	101.83	94.79	95.00		個人
96,556	274,695,538	101.94	98.32	98.00		現年度分
85,105,404	532,227,588	93.25	23.87	25.00		滞繰分
3,208,179	83,455,206	108.78	95.17	99.00		法人
187,946	66,320,438	108.61	96.24	100.00		現年度分
3,020,233	17,134,768	202.88	21.37	15.00		滞繰分
14,694,068	236,442,353	100.71	98.34	98.00		固定資産税
13,978,268	227,068,053	100.11	98.17	98.00		土地・家屋
-	78,951,219	99.94	99.39	99.00		現年度分
13,978,268	148,116,834	139.55	32.80	29.00		滞繰分
715,800	9,374,300	105.12	99.46	100.00		償却資産
-	8,259,700	105.11	99.56	100.00		現年度分
715,800	1,114,600	133.84	26.77	52.00		滞繰分
-	-	100.39	100.00	100.00		交付金・納付金
-	-	100.39	100.00	100.00		現年度分
1,698,700	18,003,971	100.26	93.27	93.00		軽自動車税
-	6,036,300	100.56	97.80	98.00		現年度分
1,698,700	11,967,671	84.12	23.89	25.00		滞繰分
-	-	103.16	100.00	100.00		たばこ税
-	-	103.16	100.00	100.00		現年度分
-	-	-	100.00	-		滞繰分
-	-	-	-	-		特別土地保有税
-	-	-	-	-		現年度分
-	-	-	-	-		滞繰分
2,326,722	42,622,714	100.10	97.96	98.00		都市計画税
-	14,501,871	100.04	99.33	99.00		現年度分
2,326,722	28,120,843	111.61	30.20	28.00		滞繰分

83. 市税税目別調定額、収入額累年比較

区 分	平成28年			平成29年			平成 調定済額
	調定済額	収入済額	率	調定済額	収入済額	率	
市 税	37,779,982	36,176,770	95.76	37,532,191	36,040,226	96.02	37,428,612
現年度分	36,137,726	35,750,460	98.93	36,077,315	35,680,225	98.90	36,130,012
市民税	17,666,774	17,394,082	98.46	17,583,741	17,303,978	98.41	17,739,140
個人	15,239,032	14,970,766	98.24	15,614,972	15,343,691	98.26	15,761,026
法人	2,427,742	2,423,316	99.82	1,968,769	1,960,287	99.57	1,978,114
固定資産税	14,343,382	14,251,586	99.36	14,440,311	14,346,409	99.35	14,358,450
土地・家屋	12,445,501	12,354,707	99.27	12,579,481	12,487,606	99.27	12,524,245
償却資産	1,807,608	1,806,606	99.94	1,770,828	1,768,801	99.89	1,744,508
交付金・納付金	90,273	90,273	100.00	90,002	90,002	100.00	89,697
軽自動車税	225,713	218,884	96.97	236,087	228,805	96.92	246,153
たばこ税	1,826,069	1,826,069	100.00	1,724,123	1,724,123	100.00	1,696,788
特別土地保有税	-	-	-	-	-	-	-
都市計画税	2,075,788	2,059,839	99.23	2,093,053	2,076,910	99.23	2,089,481
滞納繰越分	1,642,256	426,310	25.96	1,454,876	360,001	24.74	1,298,600
市民税	1,209,079	297,326	24.59	1,062,283	242,501	22.83	951,478
個人	1,169,445	292,476	25.01	1,025,209	238,564	23.27	917,386
法人	39,634	4,850	12.24	37,074	3,937	10.62	34,092
固定資産税	358,985	107,758	30.02	322,731	97,440	30.19	282,352
軽自動車税	14,642	3,425	23.39	16,189	4,001	24.72	17,687
市たばこ税	-	-	-	-	-	-	-
特別土地保有税	-	-	-	-	-	-	-
都市計画税	59,550	17,801	29.89	53,673	16,059	29.92	47,083

資料：総務部収納課

(単位：千円、%)

30年度		令和元年度			令和2年度			
収入済額	率	調定済額	収入済額	率	調定済額	収入済額	率	
36,123,474	96.51	37,783,650	36,521,621	96.66	38,214,736	36,920,159	96.61	市税
35,770,908	99.01	36,627,249	36,226,084	98.90	37,072,891	36,623,841	98.79	現年度分
17,481,154	98.55	17,993,085	17,705,193	98.40	18,091,415	17,750,115	98.11	市民税
15,505,256	98.38	15,985,829	15,699,260	98.21	16,321,630	16,046,838	98.32	個人
1,975,898	99.89	2,007,256	2,005,933	99.93	1,769,785	1,703,277	96.24	法人
14,278,595	99.44	14,576,546	14,484,769	99.37	14,913,568	14,826,357	99.42	固定資産税
12,445,791	99.37	12,691,825	12,600,985	99.28	12,961,579	12,882,628	99.39	土地・家屋
1,743,107	99.92	1,795,583	1,794,646	99.95	1,866,656	1,858,396	99.56	償却資産
89,697	100.00	89,138	89,138	100.00	85,333	85,333	100.00	交付金・納付金
239,346	97.23	257,587	251,266	97.55	274,942	268,905	97.80	軽自動車税
1,696,788	100.00	1,689,100	1,689,098	100.00	1,634,114	1,634,114	100.00	たばこ税
-	-	-	-	-	-	-	-	特別土地保有税
2,075,025	99.31	2,110,928	2,095,755	99.28	2,158,849	2,144,347	99.33	都市計画税
352,566	27.15	1,156,401	295,537	25.56	1,141,844	296,317	25.95	滞納繰越分
243,747	25.62	857,890	208,416	24.29	836,549	199,061	23.80	市民税
240,275	26.19	825,704	203,582	24.66	810,917	193,584	23.87	個人
3,472	10.19	32,185	4,833	15.02	25,632	5,477	21.37	法人
89,137	31.57	239,448	71,190	29.73	243,719	79,793	32.74	固定資産税
4,901	27.71	17,855	4,461	24.98	17,956	4,289	23.89	軽自動車税
-	-	-	-	-	1	1	100.00	市たばこ税
-	-	-	-	-	-	-	-	特別土地保有税
14,781	31.39	41,206	11,469	27.83	43,618	13,170	30.19	都市計画税

84. 市民税（個人）当初調定額等累年比較（対前年比率）

		総 数						普通徴収					
		均 等 割		所 得 割		均 等 割		所 得 割					
		納税者数	税 額	納税者数	税 額	納税者数	税 額	納税者数	税 額				
平成	納税者数	116,996	101.9	116,996	101.9	112,771	102.0	23,830	80.7	23,830	80.7	22,718	80.5
28年度	税 額	15,141,619	101.0	409,486	101.9	14,732,133	101.0	3,241,269	84.9	93,799	84.1	3,147,470	84.9
平成	納税者数	118,779	101.5	118,779	101.5	114,409	101.5	22,497	94.4	22,497	94.4	21,566	94.9
29年度	税 額	15,436,665	101.9	415,727	101.5	15,020,938	102.0	3,323,487	102.5	89,703	95.6	3,233,784	102.7
平成	納税者数	120,736	101.6	120,736	101.6	116,085	101.5	22,379	99.5	22,379	99.5	21,336	98.9
30年度	税 額	15,517,721	100.5	422,576	101.6	15,095,145	100.5	3,212,079	96.6	89,922	100.2	3,122,157	96.5
令和	納税者数	122,815	101.7	122,815	101.7	118,130	101.8	22,410	100.1	22,410	100.1	21,451	100.5
元年度	税 額	15,820,029	101.9	429,853	101.7	15,390,176	102.0	3,297,053	102.6	90,486	100.6	3,206,567	102.7
令和	納税者数	125,249	102.0	125,249	102.0	120,417	101.9	22,425	100.1	22,425	100.1	21,409	99.8
2年度	税 額	16,122,101	101.9	438,372	102.0	15,683,729	101.9	3,296,120	100.0	90,625	100.2	3,205,495	100.0
令和	納税者数	126,796	101.2	126,796	101.2	121,917	101.2	22,070	98.4	22,070	98.4	21,073	98.4
3年度	税 額	15,995,040	99.2	443,786	101.2	15,551,254	99.2	3,292,731	99.9	89,676	99.0	3,203,055	99.9

資料：総務部市民税課

（注）課税状況等の調べ。当初課税分の数値を掲載。
給与特別徴収及び年金特別徴収は課税年度単位。

85. 個人市民税所得割課税者の課税標準段階別構成比（令和3年度）

課税標準額の段階	納税義務者数		総所得金額等		分 離 長 期 譲 渡 所 得	分 離 短 期 譲 渡 所 得	株 式 等 に 係 る 譲 渡 所 得	上 場 株 式 等 に 係 る 配 当 所 得	先 物 取 引 に 係 る 雑 所 得	所得控除額
	人 数	構 成 比	所 得 金 額	構 成 比						
総数	121,917	100.0	423,399,272	98.9	9,146,110	35,418	2,712,330	135,349	218,769	151,698,622
10万円以下	4,048	3.3	2,806,930	0.7	1,901,873	-	366,527	1,083	69,389	2,711,135
10万を超え100万以下	34,413	28.2	50,140,251	11.8	1,151,650	2,073	161,373	14,348	9,759	30,454,784
100万円 // 200万円 //	35,840	29.4	92,133,083	20.7	1,150,647	2,352	243,729	14,567	37,551	39,470,790
200万円 // 300万円 //	21,661	17.8	83,149,395	19.6	632,326	-	238,894	12,520	35,941	30,064,526
300万円 // 400万円 //	11,043	9.1	56,659,200	13.4	653,722	2,503	106,234	12,470	27,873	18,534,505
400万円 // 550万円 //	7,772	6.4	51,021,975	12.1	502,383	4,102	201,814	6,889	9,320	15,149,148
550万円 // 700万円 //	2,975	2.4	24,505,010	5.8	620,492	2,952	136,921	11,398	11,183	6,286,523
700万円 // 1,000万円 //	2,294	1.9	23,822,901	5.6	342,795	3,036	155,802	9,601	8,785	4,949,344
1,000万円超	1,871	1.5	39,160,527	9.2	2,190,222	18,400	1,101,036	52,473	8,968	4,077,867

資料：総務部市民税課

（注）所得割額は税額控除等後です。

(単位：千円、人、%)

給与特徴		年金徴収						給与特徴義務者		年金特徴義務者					
		均等割		所得割		均等割						所得割			
76,866	110.4	76,866	110.4	75,890	110.2	16,300	104.3	16,300	104.3	14,163	104.9	25,076	114.2	8	80.0
11,262,952	106.7	269,031	110.4	10,993,921	106.6	637,398	103.7	46,656	100.5	590,742	104.0	義務者数		義務者数	
79,546	103.5	79,546	103.5	78,552	103.5	16,736	102.7	16,736	102.7	14,291	100.9	25,982	103.6	8	100.0
11,467,164	101.8	278,412	103.5	11,188,752	101.8	646,014	101.4	47,612	102.0	598,402	101.3	義務者数		義務者数	
81,423	102.4	81,423	102.4	80,356	102.3	16,934	101.2	16,934	101.2	14,393	100.7	26,446	101.8	8	100.0
11,661,728	101.7	284,981	102.4	11,376,747	101.7	643,914	99.7	47,673	100.1	596,241	99.6	義務者数		義務者数	
83,323	102.3	83,323	102.3	82,231	102.3	17,082	100.9	17,082	100.9	14,448	100.4	26,889	101.7	8	100.0
11,886,975	101.9	291,631	102.3	11,595,344	101.9	636,001	98.8	47,736	100.1	588,265	98.7	義務者数		義務者数	
85,654	102.8	85,654	102.8	84,504	102.8	17,170	100.5	17,170	100.5	14,504	100.4	27,346	101.7	7	87.5
12,196,336	102.6	299,789	102.8	11,896,547	102.6	629,645	99.0	47,958	100.5	581,687	98.9	義務者数		義務者数	
87,408	102.0	87,408	102.0	86,182	102.0	17,318	100.9	17,318	100.9	14,662	101.1	27,661	101.2	7	100.0
12,068,472	99.0	305,928	102.0	11,762,544	98.9	633,837	100.7	48,182	100.5	585,655	100.7	義務者数		義務者数	

(単位：千円、人、%)

課税標準額	算出税額	税額控除額					差引所得割	構成比
		調整控除	住宅借入金等特別税額控除	寄附金税額控除	配当割・譲渡割控除	他税額控除		
283,948,626	16,665,502	235,101	313,155	519,729	33,515	12,748	15,551,254	100.0
2,434,667	78,332	4,790	5	1,486	451	103	71,497	0.4
21,024,670	1,219,438	80,039	9,522	6,946	3,155	1,564	1,118,212	7.2
54,111,139	3,201,017	78,009	99,120	43,293	5,261	1,486	2,973,848	19.1
54,004,550	3,211,771	33,993	152,384	74,536	4,507	1,230	2,945,121	18.9
38,927,497	2,310,898	16,548	49,505	70,638	3,532	878	2,169,797	14.0
36,597,335	2,173,590	11,643	2,545	85,906	2,626	1,037	2,069,833	13.3
19,001,433	1,116,375	4,449	-	52,354	1,430	734	1,057,408	6.8
19,393,576	1,147,871	3,425	74	58,933	2,062	1,322	1,082,055	7.0
38,453,759	2,206,210	2,205	-	125,637	10,491	4,394	2,063,483	13.3

86. 固定資産税課税標準額累年比較

区 分	平成29年度		平成30年度		令和元年度		令和
	納税者数	課税標準額	納税者数	課税標準額	納税者数	課税標準額	納税者数
固定資産税	110,814	1,045,113,798	111,873	1,039,928,533	112,657	1,055,915,101	113,938
個人	106,170	669,725,098	107,121	667,382,517	107,719	676,762,872	108,873
法人	4,644	375,388,700	4,752	372,546,016	4,938	379,152,229	5,065
土地	45,311	476,501,433	45,757	476,867,908	46,120	477,323,994	46,438
個人	44,034	344,644,477	44,430	345,068,962	44,729	345,776,614	44,999
法人	1,277	131,856,956	1,327	131,798,946	1,391	131,547,380	1,439
家屋	63,684	444,305,459	64,265	440,620,235	64,617	452,041,923	65,581
個人	61,919	323,503,018	62,452	320,594,623	62,738	328,883,871	63,619
法人	1,765	120,802,441	1,813	120,025,612	1,879	123,158,052	1,962
償却資産	1,819	124,306,906	1,851	122,440,390	1,920	126,549,184	1,919
個人	217	1,577,603	239	1,718,932	252	2,102,387	255
法人	1,602	122,729,303	1,612	120,721,458	1,668	124,446,797	1,664
都市計画税	104,659	1,049,693,180	109,667	1,049,393,969	106,353	1,060,799,186	107,645
土地	43,025	620,549,814	43,462	623,429,476	43,807	623,888,605	44,133
家屋	61,634	429,143,366	66,205	425,964,493	62,546	436,910,581	63,512

資料：総務部資産税課

87. 償却資産税調定額等累年比較

区 分	平成28年		平成29年		平成30年		令和
	納税者数	調定額	納税者数	調定額	納税者数	調定額	納税者数
総数	1,920	1,807,608	1,944	1,770,828	1,942	1,744,508	2,018
市長決定分	1,898	1,322,344	1,923	1,280,905	1,923	1,261,336	2,000
知事配分	4	65,744	4	75,374	3	75,123	1
大臣配分	18	419,520	17	414,549	16	408,049	17

資料：総務部資産税課

(単位：人、千円、%)

2年度		令和3年度		課税標準額の前年比					区 分
課税標準額	納税者数	課税標準額	平成29年度	平成30年度	令和元年度	令和2年度	令和3年度		
1,084,470,516	115,001	1,065,171,697	100.5	99.5	101.5	102.7	98.2	固定資産税	
689,121,149	110,173	683,572,917	101.1	99.7	101.4	101.8	99.2	個人	
395,349,367	4,828	381,598,780	99.6	99.2	101.8	104.3	96.5	法人	
475,080,491	46,965	469,436,104	99.7	100.1	100.1	99.5	98.8	土地	
343,706,175	45,510	339,043,909	99.4	100.1	100.2	99.4	98.6	個人	
131,374,316	1,455	130,392,195	100.6	100.0	99.8	99.9	99.3	法人	
477,690,034	66,280	468,096,412	102.3	99.2	102.6	105.7	98.0	家屋	
343,432,595	64,420	342,482,245	102.8	99.1	102.6	104.4	99.7	個人	
134,257,439	1,860	125,614,167	100.8	99.4	102.6	109.0	93.6	法人	
131,699,991	1,756	127,639,181	97.4	98.5	103.4	104.1	96.9	償却資産	
1,982,379	243	2,046,763	101.6	109.0	122.3	94.3	103.2	個人	
129,717,612	1,513	125,592,418	97.3	98.4	103.1	104.2	96.8	法人	
1,084,338,876	108,865	1,068,209,497	100.8	100.0	101.1	102.2	98.5	都市計画税	
621,959,457	44,647	614,968,514	99.8	100.5	100.1	99.7	98.9	土地	
462,379,419	64,218	453,240,983	102.3	99.3	102.6	105.8	98.0	家屋	

(単位：人、千円、%)

元年度		令和2年度		調定額の前年比					区 分
調定額	納税者数	調定額	平成28年度	平成29年度	平成30年度	令和元年度	令和2年度		
1,795,583	2,023	1,866,656	106.6	98.0	98.6	103.0	104.0	総数	
1,312,415	2,002	1,373,032	109.5	96.9	98.5	104.1	104.7	市長決定分	
75,131	2	72,503	99.2	114.7	99.7	100.1	96.6	知事配分	
408,037	19	421,121	99.4	98.9	98.5	100.0	103.3	大臣配分	

88. 軽自動車税調定額

区 分	平成28年度		平成29年度		平成30年度		令和元年度		令和2年度	
	台 数	税 額	台 数	税 額	台 数	税 額	台 数	税 額	台 数	税 額
総数	42,994	225,713	43,096	236,087	43,237	246,153	43,200	254,528	43,217	
原付自転車	13,245	27,992	13,011	27,564	12,835	27,261	12,569	26,812	12,306	
50cc以下	9,469	19,186	9,149	18,542	8,872	17,991	8,488	17,244	8,079	
90cc以下	636	1,272	617	1,234	604	1,208	568	1,136	540	
125cc以下	3,140	7,534	3,245	7,788	3,359	8,062	3,513	8,431	3,687	
軽自動車	26,904	181,549	27,199	192,107	27,480	202,250	27,749	211,310	27,982	
二輪	3,198	11,510	3,161	11,380	3,120	11,232	3,098	11,153	3,047	
三輪	—	—	—	—	—	—	—	—	—	
四輪	23,706	170,039	24,038	180,727	24,360	191,018	24,651	200,157	24,935	
貨物	5,688	24,948	5,625	25,174	5,578	25,423	5,651	26,155	5,726	
乗用	18,018	145,091	18,413	155,553	18,782	165,595	19,000	174,002	19,209	
小型特殊	355	1,244	361	1,268	355	1,240	349	1,209	342	
農耕	218	436	221	442	219	438	218	436	217	
その他	137	808	140	826	136	802	131	773	125	
二輪の小型	2,490	14,928	2,525	15,148	2,567	15,402	2,533	15,198	2,587	

資料：総務部市民税課

89. 市たばこ税調定額

区 分	年 度			
	平成28年度	平成29年度	平成30年度	令和元年度
売渡本数（千本）	354,583	332,631	314,730	298,329
税 率（旧3級品を除く）	$\frac{5,262}{1,000}$	$\frac{5,262}{1,000}$	(~H30.9月) $\frac{5,262}{1,000}$ (H30.10月~) $\frac{5,692}{1,000}$	$\frac{5,692}{1,000}$
税 率（旧3級品）	$\frac{2,925}{1,000}$	$\frac{3,355}{1,000}$	$\frac{4,000}{1,000}$	(~R1.9月) $\frac{4,000}{1,000}$ (R1.10月~) $\frac{5,692}{1,000}$
税 額（千円）	1,826,069	1,724,123	1,696,788	1,689,100
20歳以上の市民 1人当たりの本数（本）	1,823	1,699	1,597	1,494

資料：総務部市民税課

(注) 人口は令和3年4月1日現在の人口（住民基本台帳による）

(単位：台、千円、%)

年度	前 年 比									
	平成28年度		平成29年度		平成30年度		令和元年度		令和2年度	
	台 数	税 額	台 数	税 額	台 数	税 額	台 数	税 額	台 数	税 額
262,372	101.1	124.9	100.2	104.6	100.3%	104.3%	99.9%	103.4%	100.0%	103.1%
26,354	97.8	178.5	98.2	98.5	98.6%	98.9%	97.9%	98.4%	97.9%	98.3%
16,425	95.6	189.7	96.6	96.6	97.0%	97.0%	95.7%	95.9%	95.2%	95.3%
1,080	98.3	163.9	97.0	97.0	97.9%	97.9%	94.0%	94.0%	95.1%	95.1%
8,849	104.8	157.1	103.3	103.4	103.5%	103.5%	104.6%	104.6%	105.0%	105.0%
219,324	102.9	117.7	101.1	105.8	101.0%	105.3%	101.0%	104.5%	100.8%	103.8%
10,969	100.7	151.0	98.8	98.9	98.7%	98.7%	99.3%	99.3%	98.4%	98.4%
—	—	—	—	—	—	—	—	—	—	—
208,355	103.2	115.9	101.4	106.3	101.3%	105.7%	101.2%	104.8%	101.2%	104.1%
27,035	99.4	111.0	98.9	100.9	99.2%	101.0%	101.3%	102.9%	101.3%	103.4%
181,320	104.4	116.8	102.2	107.2	102.0%	106.5%	101.2%	105.1%	101.1%	104.2%
1,172	101.7	154.0	101.7	101.9	98.3%	97.8%	98.3%	97.5%	98.0%	96.9%
434	96.9	193.8	101.4	101.4	99.1%	99.1%	99.5%	99.5%	99.5%	99.5%
738	110.5	138.6	102.2	102.2	97.1%	97.1%	96.3%	96.4%	95.4%	95.5%
15,522	100.6	150.7	101.4	101.5	101.7%	101.7%	98.7%	98.7%	102.1%	102.1%

令和2年度	前 年 比					区 分
	平成28年度	平成29年度	平成30年度	令和元年度	令和2年度	
278,223	97.9	93.8	94.6	94.8	93.3	売渡本数(千本)
(~R2.9月) $\frac{5,692}{1,000}$	—	—	—	—	—	税率(旧3級品を除く)
(R2.10月~) $\frac{6,122}{1,000}$	—	—	—	—	—	
同上	—	—	—	—	—	税率(旧3級品)
1,634,114	98.2	94.4	98.4	99.5	96.7	税額(千円)
1,380	97.3	93.2	94.0	93.6	92.4	20歳以上の市民 1人当たりの本数(本)

90. 滞納繰越分決算状況

年度	税目 区分	総計	滞納繰越分		
			市民税	個人	法人
平成 28 年度	調定済額	1,642,255,778	1,209,078,601	1,169,444,366	39,634,235
	収入済額	426,311,027	297,326,039	292,476,000	4,850,039
	不納欠損額	153,881,479	127,952,270	122,175,770	5,776,500
	収入未済額	1,062,063,272	783,800,292	754,792,596	29,007,696
平成 29 年度	調定済額	1,454,875,513	1,062,283,393	1,025,209,097	37,074,296
	収入済額	360,000,661	242,501,391	238,563,827	3,937,564
	不納欠損額	190,169,445	148,435,619	140,487,819	7,947,800
	収入未済額	904,705,407	671,346,383	646,157,451	25,188,932
平成 30 年度	調定済額	1,298,600,193	951,478,424	917,386,392	34,092,032
	収入済額	352,566,803	243,747,801	240,275,105	3,472,696
	不納欠損額	159,738,475	119,412,506	113,217,206	6,195,300
	収入未済額	786,294,915	588,318,117	563,894,081	24,424,036
令和 元 年度	調定済額	1,156,401,207	857,890,488	825,704,852	32,185,636
	収入済額	295,537,348	208,416,117	203,582,846	4,833,271
	不納欠損額	122,396,484	104,616,043	96,307,808	8,308,235
	収入未済額	738,467,375	544,858,328	525,814,198	19,044,130
令和 2 年度	調定済額	1,141,844,928	836,549,865	810,917,235	25,632,630
	収入済額	296,317,497	199,061,872	193,584,243	5,477,629
	不納欠損額	106,845,127	88,125,637	85,105,404	3,020,233
	収入未済額	738,682,304	549,362,356	532,227,588	17,134,768

資料：総務部収納課

(各年度末現在；単位：円)

固定資産税	軽自動車税	都市計画税	区 分	
358,985,093	14,641,660	59,550,424	調定済額	平成 28 年度
107,758,737	3,425,275	17,800,976	収入済額	
20,780,762	1,852,897	3,295,550	不納欠損額	
230,445,594	9,363,488	38,453,898	収入未済額	
322,730,419	16,188,690	53,673,011	調定済額	平成 29 年度
97,439,615	4,001,303	16,058,352	収入済額	
34,535,985	1,769,263	5,428,578	不納欠損額	
190,754,819	10,418,124	32,186,081	収入未済額	
282,352,002	17,686,714	47,083,053	調定済額	平成 30 年度
89,136,701	4,901,163	14,781,138	収入済額	
33,137,677	1,716,600	5,471,692	不納欠損額	
160,077,624	11,068,951	26,830,223	収入未済額	
239,448,611	17,855,673	41,206,435	調定済額	令和 元 年度
71,190,152	4,461,641	11,469,438	収入済額	
13,808,537	1,753,300	2,218,604	不納欠損額	
154,449,922	11,640,732	27,518,393	収入未済額	
243,719,169	17,956,249	43,618,055	調定済額	令和 2 年度
79,793,667	4,289,878	13,170,490	収入済額	
14,694,068	1,698,700	2,326,722	不納欠損額	
149,231,434	11,967,671	28,120,843	収入未済額	

91. 督促状発付状況

(単位：件、千円)

区 分	平成30年度		令和元年度		令和2年度	
	件 数	金 額	件 数	金 額	件 数	金 額
市県民税(普通徴収分)	29,075	1,003,357	29,857	1,043,423	27,260	990,912
市県民税(特別徴収分)	4,274	93,467	4,592	103,648	3,987	84,192
法人市民税	293	19,295	286	16,960	230	11,626
固定資産税 (土地家屋及び償却資産)	24,042	695,773	24,171	696,415	22,325	680,205
軽自動車税	5,750	30,021	5,834	31,630	4,902	27,293
国民健康保険税	70,540	1,035,310	68,098	999,595	63,430	920,135

資料：総務部収納課

92. 差押状況

(単位：件、千円)

区 分	平成30年度		令和元年度		令和2年度	
	件 数	金 額	件 数	金 額	件 数	金 額
差 押 合 計	1,665	737,554	1,650	871,251	1,021	723,382
給与	650	221,853	697	263,840	414	220,331
不動産	157	101,165	227	229,458	239	217,647
動産他	-	-	3	2,251	2	698
電話加入権	-	-	-	-	-	-
預金	316	140,371	237	97,018	134	123,512
その他の債権	542	274,165	486	278,684	232	161,194

資料：総務部収納課