

13

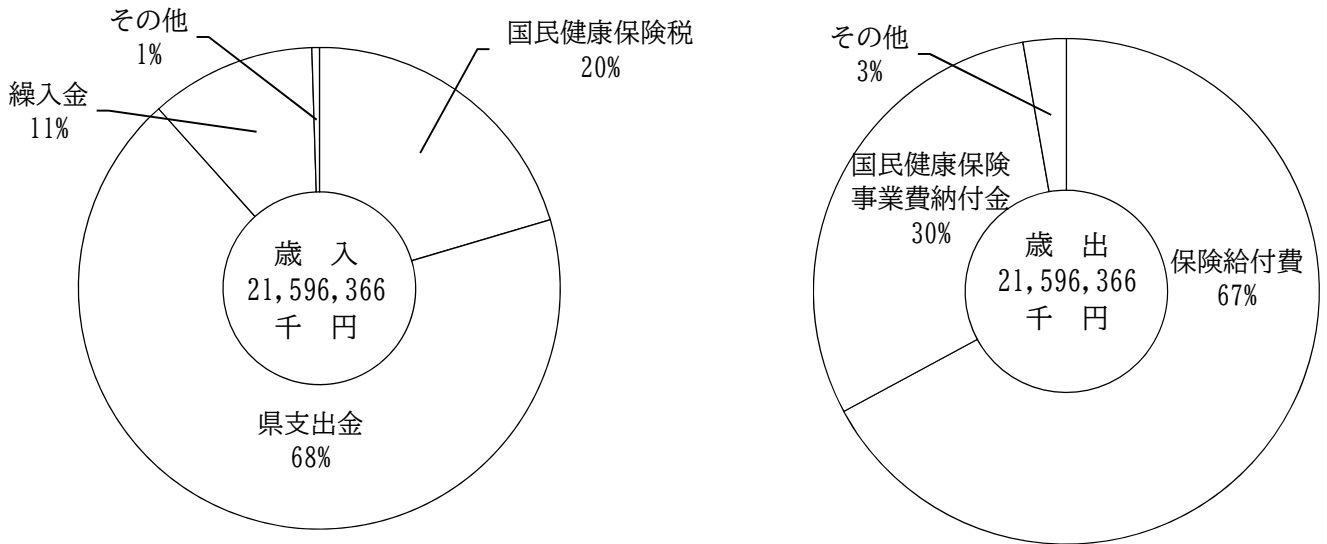
---

社会福祉・労働

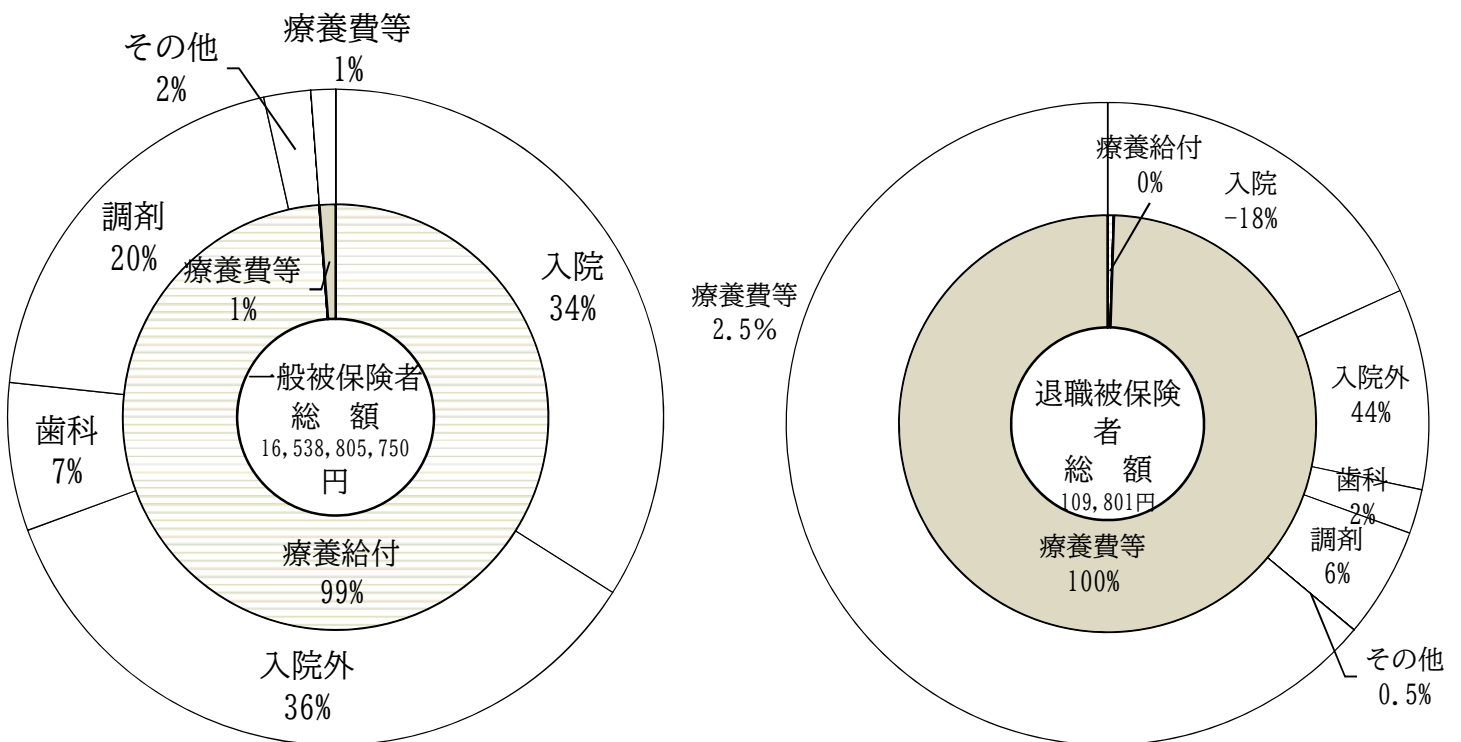
---



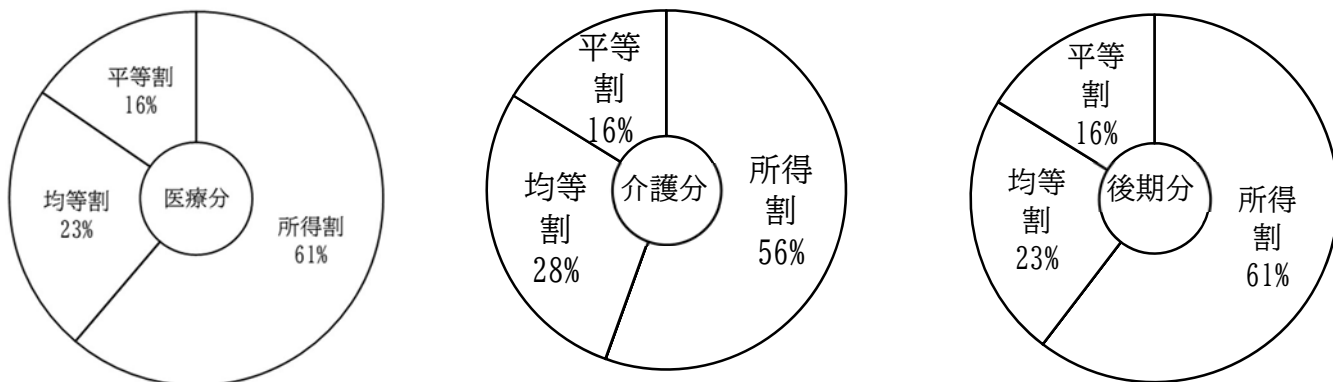
図表 2 3 国民健康保険事業特別会計当初予算（令和3年度）



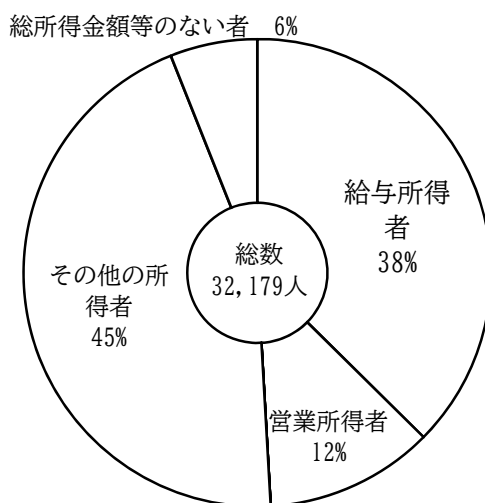
図表 2 4 国民健康保険の給付状況（令和2年度）



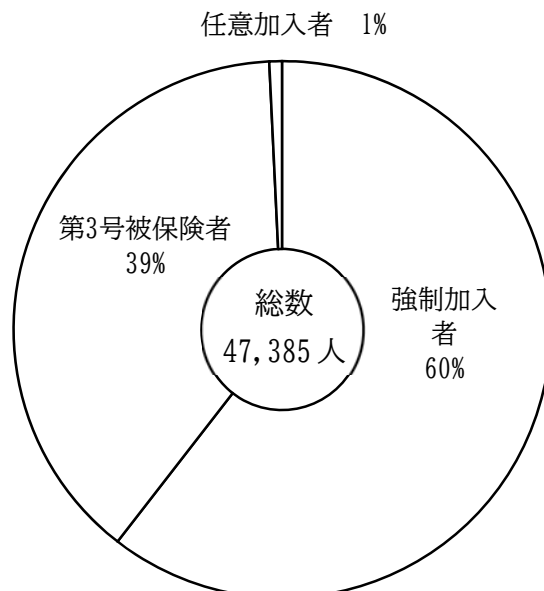
図表 2 5 国民健康保険税の賦課割合（令和 2 年度）



図表 2 6 稼得区分別納付義務者（令和 2 年度）



図表 2 7 国民年金被保険者の内訳（令和 2 年度末）



## 123. 国民健康保険事業及び保険給付の状況

一部負担割合（平成20年4月1日以降）

- 0歳～未就学児 …………… 2割
- 小学生～69歳 …………… 3割
- 70歳以上 …………… 2割
- （70歳以上で一定所得以上の人は3割）

年度	適用（近年の経過）	任意給付	
		葬 祭 費	出産育児一時金
平成18年	18年10月・葬祭費を5万円に改定 ・出産育児一時金を35万円に改定 ・満70歳以上の高齢者の一部負担割合を3割に改定	5万円 ↓ ↓	35万円 ↓ ↓
19年	19年4月・70歳未満の入院に係る高額療養費の現物給付化による限度額認定証の交付	↓ ↓	↓ ↓
20年	20年4月・後期高齢者医療制度施行 ・小児の一部負担金割合2割を小学校入学前まで拡大 21年1月・出産育児一時金を38万円に改定	↓ ↓ ↓	↓ ↓ 38万円
21年	21年10月・出産育児一時金を21.10.1～23.3.31出産者に限り42万円に改定。併せて医療機関への直接支払制度開始	↓ ↓ ↓	42万円 ↓ ↓
22年	22年4月・非自発的失業者に係る国民健康保険税の課税の特例等	↓ ↓ ↓	↓ ↓ ↓
23年	平成23年・東北地方太平洋沖地震及び長野県北部地震の被災者を対象とした国民健康保険税と一部負担金の減免 平成23年4月・出産育児一時金支給金額42万円の経過措置終了、継続化	↓ ↓ ↓	↓ ↓ ↓
24年～令和2年	平成24年～令和2年・東日本大震災の被災者を対象とした国民健康保険税と一部負担金の減免継続	↓ ↓ ↓	↓ ↓ ↓

資料：市民経済部保険年金課

## 124. 国民健康保険経理状況

## 歳入

(単位：千円、%)

科目	令和元年度		令和2年度		令和3年度	
	決算額	構成比	決算額	構成比	予算額	構成比
1 国民健康保険税	4,729,432	21.2	4,618,436	21.7	4,552,256	21.0
(1) 一般被保険者	4,727,459	21.2	4,617,739	21.7	4,551,216	21.0
(イ) 現年度分 (医療分)	2,972,972	13.3	2,934,323	13.8	2,880,080	13.0
(後期分)	1,093,275	4.9	1,075,988	5.1	1,056,378	5.0
(介護分)	296,941	1.3	293,809	1.4	287,682	1.0
(ロ) 滞納繰越分 (医療分)	245,108	1.1	208,739	1.0	218,308	1.0
(後期分)	88,315	0.4	77,191	0.4	80,571	0.0
(介護分)	30,848	0.1	27,689	0.1	28,196	0.0
(2) 退職被保険者等	1,973	0.0	697	0.0	1,040	0.0
(イ) 現年度分 (医療分)	828	0.0	8	0.0	-	0.0
(後期分)	311	0.0	3	0.0	-	0.0
(介護分)	207	0.0	2	0.0	-	0.0
(ロ) 滞納繰越分 (医療分)	395	0.0	447	0.0	650	0.0
(後期分)	129	0.0	129	0.0	224	0.0
(介護分)	103	0.0	108	0.0	166	0.0
2 県支出金	14,839,832	66.6	14,282,982	67.1	14,867,884	68.0
(1) 保険給付費等交付金普通交付金	14,484,320	65.0	13,977,366	65.6	14,542,299	66.0
(2) 保険給付費等交付金特別交付金	345,512	1.6	305,616	1.4	325,585	1.0
3 財産収入	101	0.0	60	0.0	10	0.0
4 繰入金	2,446,640	11.0	2,179,876	10.2	2,348,620	10.0
一般会計繰入金	1,946,640	8.7	1,775,383	8.3	2,026,031	9.0
基金繰入金	500,000	2.2	404,493	1.9	322,589	1.0
5 繰越金	149,795	0.7	44,237	0.2	36,412	0.0
6 諸収入	113,820	0.5	131,547	0.6	120,043	1.0
7 国庫支出金	3,739	0.0	35,878	0.2	13,875	0.0
合計	22,283,359	100.0	21,293,016	100.0	21,939,100	100.0

資料：市民経済部保険年金課

## 歳出

(単位：千円、%)

科目	令和元年度		令和2年度		令和3年度	
	決算額	構成比	決算額	構成比	予算額	構成比
1 総務費	224,607	1.0	221,498	1.0	262,062	1.0
(1) 総務管理費	196,010	1.0	193,514	1.0	224,725	1.0
(2) 徴税費	27,394	0.0	26,827	0.0	36,220	0.0
(3) 運営協議会費	117	0.0	98	0.0	475	0.0
(4) 趣旨普及費	1,086	0.0	1,059	0.0	642	0.0
2 保険給付費	14,631,420	67.0	14,125,671	65.0	14,496,320	67.0
(1) 療養給付費等	12,675,311	58.0	12,168,607	56.0	12,409,943	57.0
(イ) 一般被保険者療養給付費	12,672,216	58.0	12,168,591	56.0	12,409,909	57.0
(ロ) 退職被保険者等療養給付費	3,095	0.0	16	0.0	34	0.0
(2) 審査支払手数料	46,156	0.0	41,852	0.0	51,352	0.0
(3) 高額療養費	1,805,265	8.0	1,816,364	8.0	1,925,210	9.0
(イ) 一般被保険者高額療養費	1,805,193	8.0	1,816,364	8.0	1,925,173	9.0
(ロ) 退職被保険者等高額療養費	72	0.0	-	0.0	37	0.0
(4) 移送費	-	0.0	6,273	0.0	136	0.0
(イ) 一般被保険者移送費	-	0.0	6,273	0.0	135	0.0
(ロ) 退職被保険者等移送費	-	0.0	-	0.0	1	0.0
(5) 出産育児諸費	89,076	0.0	73,054	0.0	86,144	0.0
(6) 葬祭諸費	14,850	0.0	15,200	0.0	14,750	0.0
(7) 傷病手当金	-	0.0	2,567	0.0	4,459	0.0
(8) 高額介護合算療養費	762	0.0	1,753	0.0	4,326	0.0
(イ) 一般被保険者	762	0.0	1,753	0.0	4,321	0.0
(ロ) 退職被保険者等	-	0.0	-	0.0	5	0.0
3 国民健康保険事業費納付金	6,866,057	31.0	6,440,628	30.0	6,506,635	30.0
4 保健事業費	221,977	1.0	210,369	1.0	268,181	1.0
(1) 特定健康診査等	212,357	1.0	202,129	1.0	252,426	1.0
(2) 保健事業費	9,619	0.0	8,240	0.0	15,755	0.0
5 積立金	101	0.0	60	0.0	181	0.0
6 諸支出金	32,031	0.0	46,979	0.0	52,987	0.0
7 予備費	-	0.0	-	0.0	10,000	0.0
合計	21,976,193	100.0	21,045,205	100	21,596,366	100.0

資料：市民経済部保険年金課

## 125. 国民健康保険被保険者の推移

年度	区分	国保		加入割合		一世帯当り
		世帯数	被保険者数	世帯数	被保険者数	被保険者数
平成30年度	一般被保険者	33,316	50,954	31.08	21.58	1.53
	退職被保険者等	35	36	0.03	0.02	1.03
令和元年度	一般被保険者	32,962	49,604	28.65	20.68	1.50
	退職被保険者等	3	3	0.00	0.00	1.00
令和2年度	一般被保険者	32,986	49,133	28.14	20.34	1.49
	退職被保険者等	-	-	0.00	0.00	0.00

資料：市民経済部保険年金課

## 126. 国民健康保険税の賦課割合及び税率

(単位：%、円)

年度	賦課割合			税率			限度額
	所得割	均等割	平等割	所得割	均等割	平等割	
令和元年度 (医療分)	60.3	24.1	15.6	$\frac{5.95}{100}$	19,200	19,800	610,000
(後期分)	59.5	24.1	16.4	$\frac{2.20}{100}$	7,200	7,800	190,000
(介護分)	53.4	29.7	16.9	$\frac{1.30}{100}$	7,200	4,800	160,000
令和2年度 (医療分)	61.2	23.4	15.4	$\frac{5.95}{100}$	19,200	19,800	630,000
(後期分)	60.4	23.4	16.2	$\frac{2.20}{100}$	7,200	7,800	190,000
(介護分)	55.5	28.3	16.2	$\frac{1.30}{100}$	7,200	4,800	170,000

資料：市民経済部保険年金課

## 127. 国民健康保険税収納状況

年度	区分	現年度分			滞納繰越分	
		調定額	収納額	収納率	調定額	収納額
令和元年度 (医療分)	一般被保険者	3,317,584	2,972,972	89.6	1,293,230	245,108
	退職被保険者等	995	828	83.2	5,331	395
(後期分)	一般被保険者	1,222,696	1,093,275	89.4	466,729	88,315
	退職被保険者等	373	311	83.4	1,820	129
(介護分)	一般被保険者	341,790	296,941	86.9	175,950	30,848
	退職被保険者等	243	207	85.2	1,338	103
令和2年度 (医療分)	一般被保険者	3,252,115	2,934,323	90.2	1,185,823	208,739
	退職被保険者等	8	8	100.0	3,993	446
(後期分)	一般被保険者	1,195,242	1,075,988	90.0	433,256	77,191
	退職被保険者等	3	3	100.0	1,366	129
(介護分)	一般被保険者	334,205	293,809	87.9	161,431	27,689
	退職被保険者等	2	2	100.0	974	108

資料：市民経済部保険年金課



## 128. 任意給付件数の推移

(単位：件)

年 度	出産育児給付等	葬 祭 給 付
平成30年度	191	278
令和元年度	214	297
令和2年度	175	304

資料：市民経済部保険年金課

## 129. 高額療養費の推移

(単位：件、円)

年 度	区 分	件 数	高 額 療 養 費
平成30年度	一般被保険者	29,499	1,783,071,077
	退職被保険者等	77	9,038,738
令和元年度	一般被保険者	29,183	1,802,890,504
	退職被保険者等	2	72,086
令和2年度	一般被保険者	28,953	1,813,196,411
	退職被保険者等	-	△ 7,023

資料：市民経済部保険年金課

(単位：千円、%)

	合 計			
	収納率	調 定 額	収 納 額	収納率
	19.0	4,610,814	3,218,080	69.8
	7.4	6,326	1,223	19.3
	18.9	1,689,425	1,181,590	69.9
	7.1	2,193	440	20.1
	17.5	517,740	327,789	63.3
	7.7	1,581	310	19.6
	17.6	4,437,938	3,143,062	70.8
	11.2	4,001	454	11.3
	17.8	1,628,498	1,153,179	70.8
	9.4	1,369	132	9.6
	17.2	495,636	321,498	64.9
	11.1	976	110	11.3

## 130. 稼得区分別納付義務者

年 度	総 数		給与所得者		営業所得者		農業所得者	
		比率		比率		比率		比率
平成30年度	32,815	100.0	12,481	38.0	3,471	10.6	3	0.0
令和元年度	32,313	100.0	12,233	37.9	3,546	11.0	4	0.0
令和2年度	32,179	100.0	12,038	37.4	3,755	11.7	4	0.0

資料：市民経済部保険年金課

## 131. 保険給付の推移

年 度	区 分		総 額	療	
			(A) + (B)	入 院	入 院 外
平成30年度	一般被保険者	件数	881,947	10,058	421,644
		金額	17,438,068,068	5,849,744,040	6,140,625,330
	退職被保険者等	件数	3,710	25	1,742
		金額	62,762,859	16,389,160	26,215,720
令和元年度	一般被保険者	件数	862,631	9,912	407,659
		金額	17,314,186,153	5,840,384,810	6,144,071,477
	退職被保険者等	件数	412	1	194
		金額	4,400,431	337,150	1,925,040
令和2年度	一般被保険者	件数	766,711	9,111	360,910
		金額	16,538,805,750	5,618,678,651	5,857,956,301
	退職被保険者等	件数	5	-	2
		金額	△ 540	△ 31,430	17,430

資料：市民経済部保険年金課

## 132. 療養諸費用額負担区分の推移

年 度	区 分	費 用 額	保険者負担額	一部負担分	
平成30年度	一般被保険者	17,438,068,068	12,748,166,905	4,151,242,225	
	退職被保険者等	62,762,859	43,856,482	17,211,597	
令和元年度	一般被保険者	17,314,186,153	12,644,600,734	4,181,393,367	
	退職被保険者等	4,400,431	3,073,215	1,225,930	
令和2年度	一般被保険者	16,544,965,215	12,120,952,337	3,936,744,023	
	退職被保険者等	△ 540	△ 378	351	

資料：市民経済部保険年金課

## 133. 受診率及び費用額の推移

年 度	区 分	合 計		入 院	
		受 診 率	1件当たり費用額	受診率	1件当たり費用額
平成30年度	一般被保険者	1048.214	24,932	19.739	581,601
	退職被保険者等	6063.889	21,822	69.444	655,566
令和元年度	一般被保険者	1045.910	25,572	19.982	589,224
	退職被保険者等	8166.667	11,794	33.333	337,150
令和2年度	一般被保険者	931.820	27,703	18.544	616,692
	退職被保険者等	0.000	△ 2,535	0.000	-

資料：市民経済部保険年金課

(単位：世帯、%)

	その他の事業所得者		その他の所得者		総所得金額等のない者	
		比率		比率		比率
	-	-	14,832	45.2	2,028	6.2
	-	-	14,493	44.8	2,037	6.3
	-	-	14,440	44.9	1,942	6.0

(単位：件、円)

養 給 付 (A)					療 養 費 等 (B)
歯 科	調 剤	食 事 療 養	訪 問 看 護		
102,405	321,142	-	1,581	25,117	
1,326,093,920	3,516,553,890	244,117,500	112,971,530	247,961,858	
416	1,377	-	-	150	
5,033,350	13,652,760	372,367	-	1,099,502	
101,242	309,243	9,415	1,650	23,510	
1,282,682,728	3,446,359,458	245,848,758	126,199,710	228,639,212	
50	147	1	-	19	
627,280	1,382,840	17,780	-	110,341	
87,810	279,143	8,547	1,804	19,386	
1,206,724,620	3,272,979,277	232,462,343	149,453,380	200,551,178	
2	1	-	-	-	
3,860	9,600	-	-	-	

(単位：円)

他法負担分	
他法優先	国保優先
-	538,658,938
-	1,694,780
-	488,192,052
-	101,286
	487,268,855
	△ 513

(単位：%、円)

入 院 外		歯 科	
受 診 率	1 件 当 たり 費 用 額	受 診 率	1 件 当 たり 費 用 額
827.499	14,564	200.975	12,950
4838.889	15,049	1155.556	12,099
821.827	15,072	204.100	12,669
6466.667	9,923	1666.667	12,546
734.557	16,231	178.719	13,742
0.000	8,715	0.000	1,930

## 134. 後期高齢者医療支出状況（令和2年度）

区 分		総 数	保険者負担分	高額療養費	一部負担金	他法負担分
総 額	円	22,561,107,371	19,948,144,178	654,834,592	1,822,493,511	135,635,090
現物給付費	件	16,478				
(入院/医科)	円	9,807,940,420	8,668,327,602	514,399,108	576,534,569	48,679,141
現物給付費	件	60				
(入院/歯科)	円	14,083,360	12,011,427	655,935	1,407,538	8,460
現物給付費	件	14,492				
(食事/生活)	円	406,226,488	168,539,058	-	236,621,760	1,065,670
現物給付費	件	406,526				
(入院外)	円	6,497,140,780	5,724,098,517	109,208,132	619,846,867	43,987,264
現物給付費	件	75,275				
(歯科)	円	1,054,270,800	928,627,760	121,278	121,366,744	4,155,018
現物給付費	件	325,496				
(調剤)	円	4,278,345,180	3,773,307,766	26,309,859	451,123,979	27,603,576
現物給付費	件	1,679				
(訪問看護)	円	175,747,360	152,477,132	4,140,280	11,856,111	7,273,837
現金給付	件	23,068				
	円	327,352,983	520,754,916	-	△ 196,264,057	2,862,124
葬祭費	件	1,257				
	円	62,850,000				

資料：市民経済部保険年金課

(注) 神奈川県後期高齢者医療広域連合事業報告書より

## 135. 後期高齢者医療対象者数

(単位：人)

区 分	平成31年4月末			令和2年4月末			令和3年4月末		
	計	75歳以上の者	75歳未満で障害認定を受けた者	計	75歳以上の者	75歳未満で障害認定を受けた者	計	75歳以上の者	75歳未満で障害認定を受けた者
総 数	27,276	27,242	34	28,267	28,229	38	28,703	28,664	39

資料：市民経済部保険年金課

(注) 神奈川県後期高齢者医療広域連合事業報告書及び月報より

## 136. 後期高齢者医療保険料の収納状況

(単位：%、円)

年 度	保険料率	均等割額	現 年 度 分			滞 納 繰 越 分			合 計		
			調 定 額	収 納 額	収 納 率	調 定 額	収 納 額	収 納 率	調 定 額	収 納 額	収 納 率
平成30年度	8.25	41,600	2,287,277,250	2,271,466,580	99.3	23,164,195	8,987,190	38.79	2,310,441,445	2,280,453,770	98.7
令和元年度	8.25	41,600	2,403,871,760	2,385,763,060	99.24	20,598,570	6,607,360	32.07	2,424,470,330	2,392,370,420	98.67
令和2年度	8.74	43,800	2,616,166,690	2,599,771,450	99.37	22,858,460	8,648,470	37.83	2,639,025,150	2,608,419,920	98.84

資料：市民経済部保険年金課

(注) 神奈川県後期高齢者医療広域連合事業報告書より

## 137. 長寿健診受診率

(単位：人、%)

年 度	9月末被保険者数	受診者数	受診率
平成30年度	26,339	11,392	43.25
令和元年度	27,733	11,670	42.08
令和2年度	28,549	11,956	41.88

資料：市民経済部保険年金課

健康福祉部医療健診課

## 138. 国民年金被保険者の推移

区 分	平成30年度	令和元年度	令和2年度
被保険者総数(人)	47,710	47,355	47,385
男	14,902	15,114	15,401
女	32,808	32,241	31,984
強制	28,058	28,271	28,669
男	14,599	14,800	15,070
女	13,459	13,471	13,599
任意	362	364	362
男	128	131	132
女	234	233	230
第3号被保険者	19,290	18,720	18,354
男	175	183	199
女	19,115	18,537	18,155
加入率(%)	20.2	19.9	19.8
保険料免除者(人)	10,026	10,345	11,307
法免	2,005	2,001	2,069
申免	3,599	3,831	4,735
学生納付特例・納付猶予	4,422	4,513	4,503

資料：市民経済部保険年金課

## 139. 国民年金保険料の検認状況

(単位：人、月、%)

年 度	被保険者数	収納対象月数	収納実施月数	収納率
平成30年度	47,710	223,290	147,033	65.9
令和元年度	47,355	220,330	141,324	64.1
令和2年度	47,385	215,789	146,646	68.0

資料：市民経済部保険年金課

(注) 被保険者数は年度末現在です。

## 140. 年金給付状況

区 分	平成30年度		令和元年度		令和2年度	
	件数	金額(千円)	件数	金額(千円)	件数	金額(千円)
総数	55,593	67,933,299	56,476	69,167,194	57,115	70,395,834
新法						
老齢基礎	51,487	33,802,226	52,440	34,472,221	53,266	35,122,967
障害基礎	59,421	33,545,772	51,202	34,173,136	51,892	34,789,869
遺族基礎	337	265,484	309	246,781	244	260,304
寡婦	11	4,877	14	5,425	13	4,967
旧法						
老齢	823	289,993	686	246,217	492	195,839
障害	28	24,548	26	23,013	25	21,888
母子	-	-	-	-	-	-
遺児	-	-	-	-	-	-
寡婦	-	-	-	-	-	-
老齢福祉	1	399	1	401	1	-

資料：市民経済部保険年金課

(注1) 四捨五入の関係で総数と内訳は必ずしも一致しません。

(注2) 遺族厚生年金等の基礎部分を遺族基礎年金に含みます。

## 141. 福祉年金受給権者状況

(単位：人)

区 分	平成30年度	令和元年度	令和2年度
総 数	1	1	1
全部支給	-	-	-
一部停止	-	-	-
全部停止	1	1	1

資料：市民経済部保険年金課

## 142. 身体障がい者（児）数

(各年度末現在；単位：人)

区 分	平成30年度	令和元年度	令和2年度
総 数	5,819	5,894	5,937
肢体不自由	2,836	2,819	2,784
視覚障害	363	364	368
聴覚障害	492	515	520
音声言語障害	53	53	44
平衡機能障害	1	1	2
内部障害	2,074	2,142	2,219
呼 吸	56	60	56
じ ん 臓	635	659	674
心 臓	1,024	1,053	1,092
ぼうこう又は直腸	269	275	292
小 腸	4	4	4
肝 臓	13	15	19
そ の 他	73	76	82

資料：健康福祉部障がい福祉課

## 143. 知的障がい者（児）数

(各年度末現在；単位：人)

区 分	平成30年度	令和元年度	令和2年度
総 数	1,692	1,764	1,839
18歳未満	637	654	677
最 重 度	75	71	69
重 度	93	103	101
中 度	114	111	126
軽 度	355	369	381
18歳以上	1,055	1,110	1,162
最 重 度	228	236	245
重 度	221	232	236
中 度	287	292	303
軽 度	319	350	378

資料：健康福祉部障がい福祉課

## 144. 生活保護費支出状況

区 分	平成30年度	令和元年度	令和2年度	4月	5月	6月	7月	
被保護 世帯数 (延)	34,456	34,891	35,089	2,928	2,927	2,920	2,916	
被保護 人 員 (延)	45,081	45,309	45,028	3,775	3,766	3,760	3,759	
総 額	6,496,065	6,540,321	6,441,250	494,959	568,180	454,336	523,080	
保 護 費	生活 扶助	2,162,256	2,126,479	2,084,383	167,928	167,338	172,072	168,774
	住宅 扶助	1,247,824	1,247,567	1,239,225	102,438	103,576	106,185	103,060
	教育 扶助	31,117	26,676	25,741	2,072	2,010	2,022	3,029
	介護 扶助	167,192	181,655	203,911	△ 15	17,073	15,961	17,062
	医療 扶助	2,832,075	2,902,985	2,836,903	218,621	274,040	153,713	226,941
	出産 扶助	395	-	211	2	-	209	-
	生業 扶助	14,926	10,321	9,822	1,032	810	733	671
	葬祭 扶助	9,413	13,278	10,616	209	550	831	968
就労自立 給付金	1,711	1,856	2,136	208	50	432	197	
進学準備 給付金		1,000	700	300	200	-	200	
施 設 事務費	29,156	28,504	27,602	2,164	2,533	2,178	2,178	

資料：健康福祉部生活援護課

(注) 出納整理期間の保護費支出は、3月に合算し計上してあります。なお、被保護世帯数・人員数には停止中のものも含んでいます。

## 145. 共同募金実績額

(単位：円、%)

区 分	平成30年度	令和元年度	令和2年度
目標額	23,480,000	22,500,000	22,230,000
実績額	21,817,415	21,331,278	19,947,440
戸別	16,289,928	15,827,505	14,974,536
大口	415,000	390,377	450,000
街頭	1,460,764	1,385,623	812,522
その他	3,651,723	3,727,773	3,710,382
目標に対する割合	92.9	94.8	89.7

資料：社会福祉法人大和市社会福祉協議会



(単位：世帯、人、千円)

	8月	9月	10月	11月	12月	1月	2月	3月
	2,904	2,921	2,920	2,923	2,936	2,943	2,925	2,926
	3,731	3,748	3,736	3,737	3,756	3,765	3,747	3,748
	530,450	511,521	531,238	581,485	596,203	545,578	538,061	566,159
	167,502	168,413	165,710	173,103	214,070	173,583	174,762	171,126
	102,289	102,221	102,302	103,306	105,253	101,871	103,537	103,186
	2,098	2,068	2,008	2,139	2,121	2,125	2,109	1,941
	17,346	17,791	16,921	16,662	16,764	17,164	18,787	32,395
	237,292	216,638	240,061	282,679	254,425	246,900	234,840	250,755
	-	-	-	-	-	-	-	-
	710	547	596	617	581	551	955	2,018
	998	1,133	1,161	601	554	834	766	2,010
	38	239	155	50	97	222	177	273
	-	-	-	-	-	-	△ 200	200
	2,177	2,471	2,324	2,328	2,338	2,328	2,328	2,255

## 146. 日赤社資（会費）実績額

(単位：円、%)

区 分	平成30年度	令和元年度	令和2年度
目標額	15,586,000	15,586,000	15,586,000
実績額	18,177,775	17,446,932	16,228,339
目標に対する割合	116.6	111.9	104.1

資料：健康福祉部健康福祉総務課

(注) 平成28年度までは、活動資金を「社資」と呼んでいましたが、平成29年度からは、「社資」は「会費」に変更されました。

## 147. 勤労福社会館利用状況

区 分	平成30年度	令和元年度	令和2年度 ※					区 分	
			4月	5月	6月	7月	8月		
総利用件数	4,460	1,657	181	-	-	-	96	85	総利用件数
調理実習室	178	60	1	-	-	-	1	-	調理実習室
創作の窓	848	286	38	-	-	-	17	21	創作の窓
和 室	642	219	20	-	-	-	14	6	和室
茶 室	542	194	17	-	-	-	9	8	茶室
ホ ー ル	629	262	30	-	-	-	14	16	ホール
中会議室	698	269	38	-	-	-	19	19	中会議室
小会議室	923	367	37	-	-	-	22	15	小会議室
利用者数	56,649	23,808	1,779	-	-	-	951	828	利用者数

資料：市民経済部産業活性課

(注) 健康福祉分野を中心とした市民サービスのさらなる向上を図ることを目的として、建物の用途を公の施設から庁舎に変更するため、令和2年8月末をもって閉館

## 148. 保育園園児数

(単位：人)

総数	平成30年度	令和元年度	令和2年度
総数	3,533	3,752	4,345
市立	486	472	467
3歳未満	205	184	174
3歳	93	100	98
4歳	96	90	103
5歳	92	98	92
その他	3,047	3,280	3,878
3歳未満	1,402	1,458	1,871
3歳	577	680	704
4歳	557	578	705
5歳	511	564	598

資料：こども部ほいく課

## 149. 児童手当受給者数

(単位：件、人)

区 分		平成30年度	令和元年度	令和2年度
総 数	件数	18,038	17,849	17,748
	児童数	28,607	28,292	28,080
児童手当 被用者	件数	13,669	13,231	13,049
	児童数	21,723	20,897	20,682
児童手当 非被用者	件数	2,576	2,777	2,762
	児童数	4,051	4,454	4,428
特例給付 被用者	件数	1,690	1,751	1,829
	児童数	2,660	2,773	2,779
特例給付 非被用者	件数	103	90	108
	児童数	173	168	191

資料：こども部こども総務課

(注) 支給対象は中学校修了前までの児童（平成24年4月より改正児童手当法）

## 150. 介護保険第1号被保険者数

(単位：人)

平成30年度	令和元年度	令和2年度
56,265	57,023	57,603

資料：健康福祉部介護保険課

## 151. 第1号被保険者の介護保険料

令和2年度基準額 68,385円(年額)

## ◎所得別保険料額

保険料段階	対 象	標準割合	保険料額(年額)
第1段階 被保険者	・生活保護受給者 ・高齢福祉年金受給者で 市民税世帯非課税者	0.3 ※	20,515 円
第2段階 被保険者	・市民税世帯非課税者で本人の課税年金収入金額と 合計所得から年金収入に係る所得を控除した金額 の合計が80万円以下	0.3 ※	20,515 円
第3段階 被保険者	・市民税世帯非課税者で本人の課税年金収入金額と 合計所得から年金収入に係る所得を控除した金額 の合計が80万円超120万円以下	0.45 ※	30,773 円
第4段階 被保険者	・市民税世帯非課税者で本人の課税年金収入金額と 合計所得から年金収入に係る所得を控除した金額 の合計が120万円超	0.7 ※	47,869 円
第5段階 被保険者	・市民税世帯課税、本人非課税者で課税年金収入額と 合計所得から年金収入に係る所得を控除した金額 の合計が80万円以下	0.9	61,546 円
第6段階 被保険者	・市民税世帯課税、本人非課税者で課税年金収入額と 合計所得から年金収入に係る所得を控除した金額 の合計が80万円超	1.0	68,385 円
第7段階 被保険者	・市民税本人課税者で 合計所得金額が125万円未満	1.15	78,642 円
第8段階 被保険者	・市民税本人課税者で 合計所得金額が125万円以上200万円未満	1.25	85,481 円
第9段階 被保険者	・市民税本人課税者で 合計所得金額が200万円以上300万円未満	1.5	102,577 円
第10段階 被保険者	・市民税本人課税者で 合計所得金額が300万円以上400万円未満	1.6	109,416 円
第11段階 被保険者	・市民税本人課税者で 合計所得金額が400万円以上600万円未満	1.7	116,254 円
第12段階 被保険者	・市民税本人課税者で 合計所得金額が600万円以上800万円未満	1.95	133,350 円
第13段階 被保険者	・市民税本人課税者で 合計所得金額が800万円以上1,000万円未満	2.05	140,189 円
第14段階 被保険者	・市民税本人課税者で 合計所得金額が1,000万円以上1,500万円未満	2.15	147,027 円
第15段階 被保険者	・市民税本人課税者で 合計所得金額が1,500万円以上2,500万円未満	2.3	157,285 円
第16段階 被保険者	・市民税本人課税者で 合計所得金額が2,500万円以上	2.5	170,962 円

資料：健康福祉部介護保険課

※公費による軽減後の年間保険料および保険料率(軽減率 第1・第2段階：0.2、第3段階：0.25、  
第4段階：0.05)

## 152. 保険料収納状況

(単位：％、円)

年度	区分	現年度分			滞納繰越分			合計		
		調定額	収納額	収納率	調定額	収納額	収納率	調定額	収納額	収納率
平成30年度	特別徴収	3,541,462,417	3,541,559,961	100.00	-	-	-	3,541,462,417	3,541,559,961	100.00
	普通徴収	413,902,385	353,638,571	85.44	125,160,846	18,773,003	15.00	539,063,231	372,411,574	69.08
	合計	3,955,364,802	3,895,198,532	98.48	125,160,846	18,773,003	15.00	4,080,525,648	3,913,971,535	95.92
令和元年度	特別徴収	3,507,987,317	3,508,085,620	100.00	-	-	-	3,507,987,317	3,508,085,620	100.00
	普通徴収	411,032,727	353,826,319	86.08	122,559,650	17,070,756	13.93	533,592,377	370,897,075	69.51
	合計	3,919,020,044	3,861,911,939	98.54	122,559,650	17,070,756	13.93	4,041,579,694	3,878,982,695	95.98
令和2年度	特別徴収	3,413,313,331	3,413,694,307	100.00	-	-	-	3,413,313,331	3,413,694,307	100.00
	普通徴収	463,781,199	410,837,317	88.58	119,614,438	20,339,624	17.00	583,395,637	431,176,941	73.91
	合計	3,877,094,530	3,824,531,624	98.64	119,614,438	20,339,624	17.00	3,996,708,968	3,844,871,248	96.20

資料：健康福祉部介護保険課

## 153. 保険給付費の状況

(単位：円)

	平成30年度	令和元年度	令和2年度
居宅介護サービス費	6,569,252,711	6,813,709,812	7,120,072,024
地域密着型介護サービス費	2,079,516,282	2,093,160,863	2,182,241,396
施設介護サービス費	3,768,053,905	4,184,902,353	4,364,470,606
特定入所者介護サービス費	320,929,953	329,753,733	340,109,258
介護予防サービス費	248,789,333	263,413,642	262,639,325
地域密着型介護予防サービス費	15,119,507	19,374,153	18,429,636
特定入所者介護予防サービス費	184,825	261,158	137,847
審査支払手数料	9,862,222	12,023,616	12,447,360
高額サービス費	374,589,647	442,853,512	489,429,740
被災利用者負担支援経費	134,306	154,188	174,276
保険給付費合計	13,386,432,691	14,159,607,030	14,790,151,468

資料：健康福祉部介護保険課

## 154. 要介護認定等審査判定状況

		二 次 判 定						
		非該当	要支援1	要支援2	要介護1	要介護2	要介護3	要介護4
一 次 判 定	非該当	55	112	3	4	0	0	0
	(変更率)		64.37	1.72	2.30	0.00	0.00	0.00
	要支援1	4	527	72	40	0	0	0
	(変更率)	0.62		11.20	6.22	0.00	0.00	0.00
	要支援2	0	9	634	123	1	0	0
	(変更率)	0.00	1.17		16.04	0.13	0.00	0.00
	要介護1	0	0	6	1,106	119	0	0
	(変更率)	0.00	0.00	0.49		9.67	0.00	0.00
	要介護2	0	0	0	7	901	89	0
	(変更率)	0.00	0.00	0.00	0.70		8.93	0.00
	要介護3	0	0	0	0	2	623	85
	(変更率)	0.00	0.00	0.00	0.00	0.28		12.00
	要介護4	0	0	0	0	0	1	749
	(変更率)	0.00	0.00	0.00	0.00	0.00	0.12	
要介護5	0	0	0	0	0	0	12	
(変更率)	0.00	0.00	0.00	0.00	0.00	0.00	2.20	
合 計		59	648	715	1,280	1,023	713	846
構成比：全体		1.00	11.01	12.15	21.75	17.38	12.11	14.37
構成比：非該当除く		—	11.12	12.27	21.97	17.56	12.24	14.52

## 判定変更状況

ランク上	ランク1	667	ランク下	ランク1	41
	ランク2	45		ランク2	0
	ランク3	4		ランク3	0
	ランク4	0		ランク4	0
	ランク5	0		ランク5	0
	ランク6	0		ランク6	0
	ランク7	0		ランク7	0
合計		716			41

資料：健康福祉部介護保険課

(注1)介護認定審査会において審査判定が行われた件数であるため申請件数とは異なります。

(注2)再調査とは、認定審査会が再度の審査を指示し改めて審査判定を行った件数です。

(単位：件，%)

要介護5	再調査	一部修正	合計
0	0	0	174
0.00			
0	0	0	643
0.00			
0	0	0	767
0.00			
0	0	0	1,231
0.00			
0	0	0	997
0.00			
1	0	0	711
0.14			
67	0	0	817
8.20			
534	0	0	546
602	-	-	5,886
10.23			
10.33	-	-	5,827

一次判定 変更件数	変更率
119	68.39
116	18.04
133	17.34
125	10.15
96	9.63
88	12.38
68	8.32
12	2.20
757	12.86

## 155. 要介護（支援）認定申請件数

(単位：件)

年 度		平成30年度	令和元年度	令和2年度	
申 請 総 件 数		8,427	9,052	6,192	
(内訳)	第1号被保険者	前期高齢者	1,401	1,309	1,005
		後期高齢者	6,725	7,430	4,946
	第2号被保険者	301	313	241	

資料：健康福祉部介護保険課

## 156. 訪問調査実施件数

(単位：件)

区 分		平成30年度	令和元年度	令和2年度
総 件 数		7,576	9,058	5,681
(内訳)	事業者委託分	1,083	1,785	530
	市職員実施分	6,493	7,273	5,151

資料：健康福祉部介護保険課

## 157. 労働組合組織状況

(各年6月30日現在；単位：組、人)

区 分		平成30年	令和元年	令和2年	令和3年
総 数	組 合	41	41	41	41
	組合員	9,214	9,067	9,056	9,062
労組法	組 合	X	X	X	X
	組合員	X	X	X	X
行労法	組 合	-	-	-	-
	組合員	-	-	-	-
国公法	組 合	X	X	X	X
	地公法 組合員	X	X	X	X

資料：神奈川県かながわ労働センター県央支所