

13

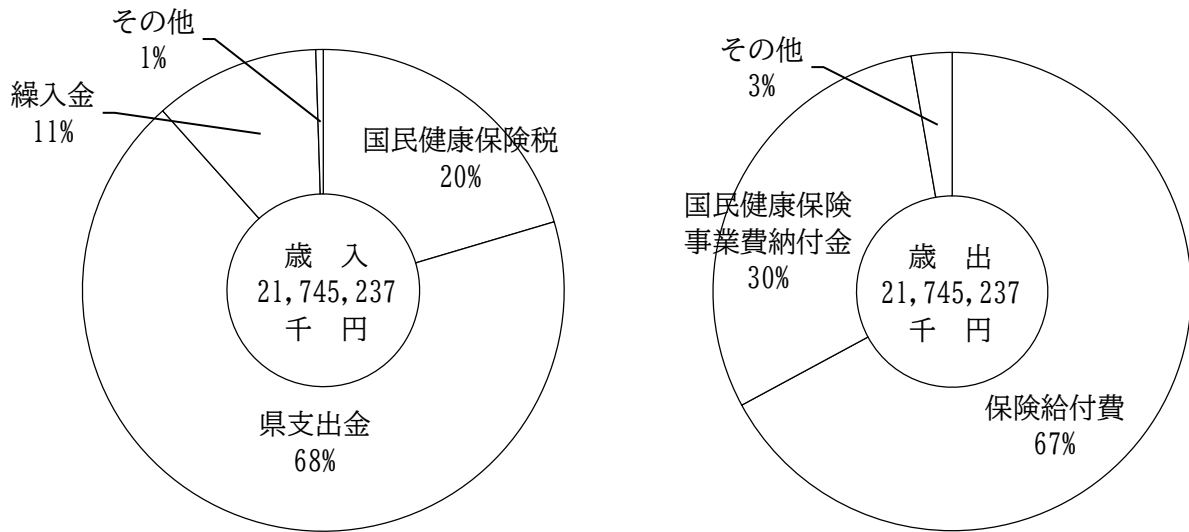
---

社会福祉・労働

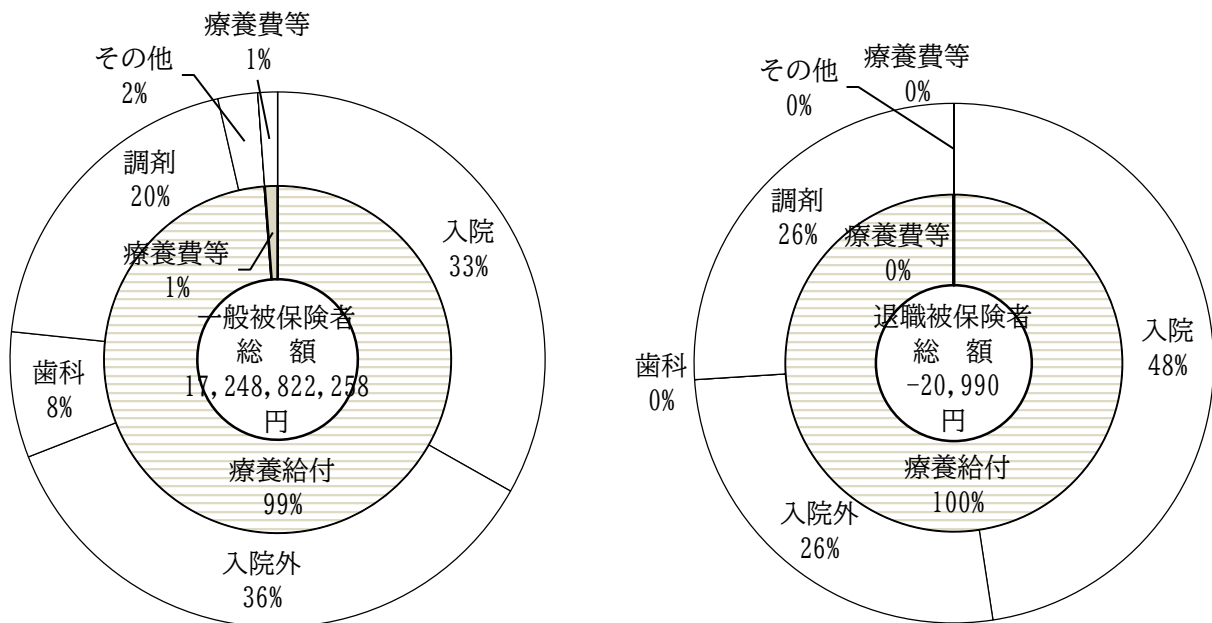
---



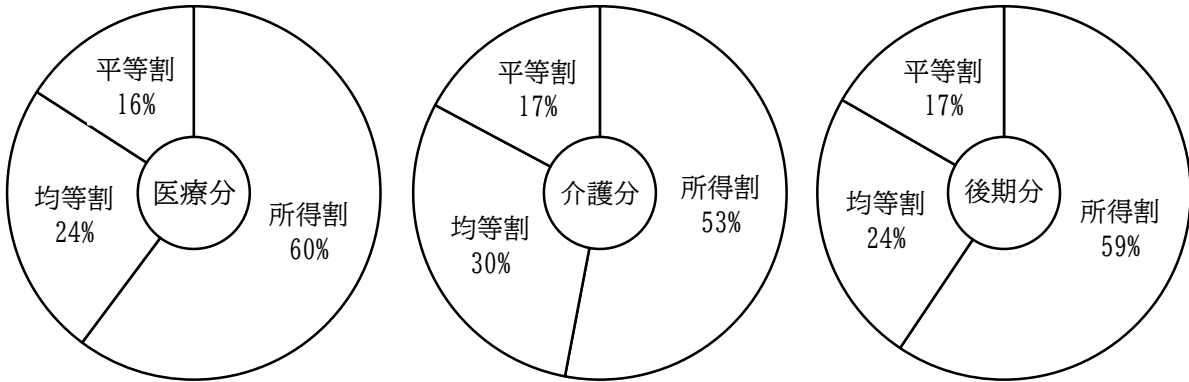
図表 2 3 国民健康保険事業特別会計当初予算（令和 4 年度）



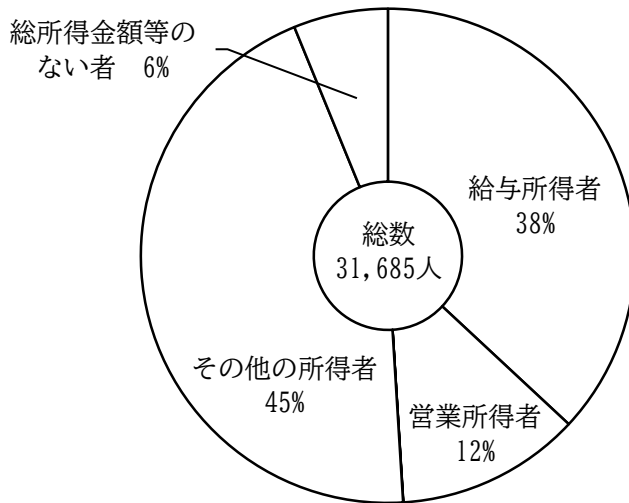
図表 2 4 国民健康保険の給付状況（令和 3 年度）



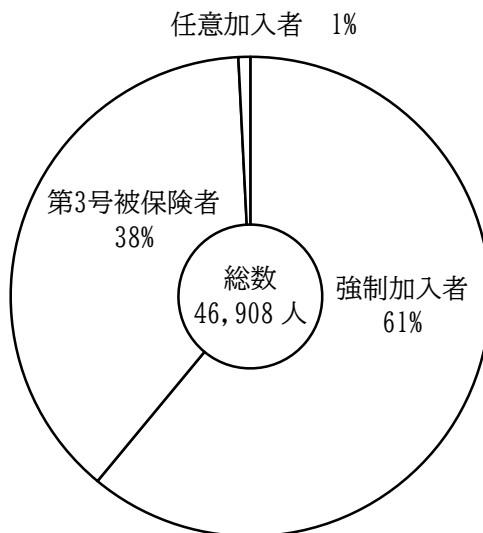
図表 2 5 国民健康保険税の賦課割合（令和3年度）



図表 2 6 稼得区分別納付義務者（令和3年度）



図表 2 7 国民年金被保険者の内訳（令和3年度末）



## 122. 国民健康保険事業及び保険給付の状況

一部負担割合（平成20年4月1日以降）

- 0歳～未就学児 …………… 2割
- 小学生～69歳 …………… 3割
- 70歳以上 …………… 2割
- （70歳以上で一定所得以上の人は3割）

年度	適用（近年の経過）	任意給付	
		葬 祭 費	出産育児一時金
平成 18年	18年10月 ・ 葬祭費を5万円に改定 ・ 出産育児一時金を35万円に改定 ・ 満70歳以上の高齢者の一部負担割合を3割に改定	5万円 ↓ ↓	35万円 ↓ ↓
19年	19年4月 ・ 70歳未満の入院に係る高額療養費の現物給付化による限度額認定証の交付	↓	↓
20年	20年4月 ・ 後期高齢者医療制度施行 ・ 小児の一部負担金割合2割を小学校入学前まで拡大 21年1月 ・ 出産育児一時金を38万円に改定	↓ ↓ ↓	↓ ↓ 38万円
21年	21年10月 ・ 出産育児一時金を21.10.1～23.3.31出産者に限り42万円に改定。併せて医療機関への直接支払制度開始	↓ ↓ ↓	42万円 ↓ ↓
22年	22年4月 ・ 非自発的失業者に係る国民健康保険税の課税の特例等	↓ ↓	↓ ↓
23年	23年 ・ 東北地方太平洋沖地震及び長野県北部地震の被災者を対象とした国民健康保険税と一部負担金の減免 23年4月 ・ 出産育児一時金支給金額42万円の経過措置終了、継続化	↓ ↓ ↓	↓ ↓ ↓
24年 ～ 令和 3年	24年～ 令和3年 ・ 東日本大震災の被災者を対象とした国民健康保険税と一部負担金の減免継続	↓ ↓	↓ ↓

資料：市民経済部保険年金課

## 123. 国民健康保険経理状況

歳入

(単位：千円、%)

科目	令和2年度		令和3年度		令和4年度	
	決算額	構成比	決算額	構成比	予算額	構成比
1 国民健康保険税	4,618,436	21.7	4,552,256	21.0	4,412,418	20.0
(1) 一般被保険者	4,617,739	21.7	4,551,216	21.0	4,411,944	20.0
(イ) 現年度分 (医療分)	2,934,323	13.8	2,880,080	13.0	2,793,096	13.0
(後期分)	1,075,988	5.1	1,056,378	5.0	1,025,293	5.0
(介護分)	293,809	1.4	287,682	1.0	284,027	1.0
(ロ) 滞納繰越分(医療分)	208,739	1.0	218,308	1.0	192,676	1.0
(後期分)	77,191	0.4	80,571	0.0	86,677	0.0
(介護分)	27,689	0.1	28,196	0.0	30,175	0.0
(2) 退職被保険者等	697	0.0	1,040	0.0	474	0.0
(イ) 現年度分 (医療分)	8	0.0	-	0.0	1	0.0
(後期分)	3	0.0	-	0.0	1	0.0
(介護分)	2	0.0	-	0.0	1	0.0
(ロ) 滞納繰越分(医療分)	447	0.0	650	0.0	301	0.0
(後期分)	129	0.0	224	0.0	98	0.0
(介護分)	108	0.0	166	0.0	72	0.0
2 県支出金	14,282,982	67.1	14,867,884	68.0	14,779,694	68.0
(1) 保険給付費等交付金普通交付金	13,977,366	65.6	14,542,299	66.0	14,451,326	66.0
(2) 保険給付費等交付金特別交付金	305,616	1.4	325,585	1.0	328,368	2.0
3 財産収入	60	0.0	10	0.0	28	0.0
4 繰入金	2,179,876	10.2	2,348,620	10.0	2,417,591	11.0
一般会計繰入金	1,775,383	8.3	2,026,031	9.0	2,182,591	10.0
基金繰入金	404,493	1.9	322,589	1.0	235,000	1.0
5 繰越金	44,237	0.2	36,412	0.0	1	0.0
6 諸収入	131,547	0.6	120,043	1.0	135,505	1.0
7 国庫支出金	35,878	0.2	13,875	0.0	-	0.0
合計	21,293,016	100.0	21,939,100	100.0	21,745,237	100.0

資料：市民経済部保険年金課

## 歳出

(単位：千円、%)

科目	令和2年度		令和3年度		令和4年度	
	決算額	構成比	決算額	構成比	予算額	構成比
1 総務費	221,498	1.0	231,851	1.0	265,026	1.0
(1) 総務管理費	193,514	1.0	203,595	1.0	227,326	1.0
(2) 徴税費	26,827	0.0	27,736	0.0	36,583	0.0
(3) 運営協議会費	98	0.0	116	0.0	475	0.0
(4) 趣旨普及費	1,059	0.0	404	0.0	642	0.0
2 保険給付費	14,125,671	65.0	14,655,006	68.0	14,552,426	67.0
(1) 療養給付費等	12,168,607	56.0	12,699,574	59.0	12,574,765	58.0
(イ) 一般被保険者療養給付費	12,168,591	56.0	12,699,574	59.0	12,574,763	58.0
(ロ) 退職被保険者等療養給付費	16	0.0	-	0.0	2	0.0
(2) 審査支払手数料	41,852	0.0	42,787	0.0	48,784	0.0
(3) 高額療養費	1,816,364	8.0	1,823,419	8.0	1,824,711	8.0
(イ) 一般被保険者高額療養費	1,816,364	8.0	1,823,419	8.0	1,824,710	8.0
(ロ) 退職被保険者等高額療養費	-	0.0	-	0.0	1	0.0
(4) 移送費	6,273	0.0	-	0.0	136	0.0
(イ) 一般被保険者移送費	6,273	0.0	-	0.0	135	0.0
(ロ) 退職被保険者等移送費	-	0.0	-	0.0	1	0.0
(5) 出産育児諸費	73,054	0.0	69,243	0.0	80,681	0.0
(6) 葬祭諸費	15,200	0.0	15,000	0.0	17,100	0.0
(7) 傷病手当金	2,567	0.0	2,069	0.0	2,151	0.0
(8) 高額介護合算療養費	1,753	0.0	2,914	0.0	4,098	0.0
(イ) 一般被保険者	1,753	0.0	2,914	0.0	4,097	0.0
(ロ) 退職被保険者等	-	0.0	-	0.0	1	0.0
3 国民健康保険事業費納付金	6,440,628	30.0	6,506,633	30.0	6,588,333	30.0
4 保健事業費	210,369	1.0	219,728	1.0	257,537	1.0
(1) 特定健康診査等	202,129	1.0	211,580	1.0	243,834	1.0
(2) 保健事業費	8,240	0.0	8,148	0.0	13,703	0.0
5 積立金	60	0.0	10	0.0	28	0.0
6 諸支出金	46,979	0.0	56,614	0.0	71,887	0.0
7 予備費	-	0.0	-	0.0	10,000	0.0
合計	21,045,205	100.0	21,669,842	100	21,745,237	100.0

資料：市民経済部保険年金課

## 124. 国民健康保険被保険者の推移

年度	区分	国保		加入割合		一世帯当り
		世帯数	被保険者数	世帯数	被保険者数	被保険者数
令和元年度	一般被保険者	32,962	49,604	28.65	20.68	1.50
	退職被保険者等	3	3	0.00	0.00	1.00
令和2年度	一般被保険者	32,986	49,133	28.14	20.34	1.49
	退職被保険者等	-	-	0.00	0.00	0.00
令和3年度	一般被保険者	32,353	47,688	27.26	19.63	1.47
	退職被保険者等	-	-	0.00	0.00	0.00

資料：市民経済部保険年金課

## 125. 国民健康保険税の賦課割合及び税率

(単位：%、円)

年度	賦課割合			税率			限度額
	所得割	均等割	平等割	所得割	均等割	平等割	
令和2年度 (医療分)	61.2	23.4	15.4	$\frac{5.95}{100}$	19,200	19,800	630,000
(後期分)	60.4	23.4	16.2	$\frac{2.20}{100}$	7,200	7,800	190,000
(介護分)	55.5	28.3	16.2	$\frac{1.30}{100}$	7,200	4,800	170,000
令和3年度 (医療分)	60.2	23.9	15.9	$\frac{5.95}{100}$	19,200	19,800	630,000
(後期分)	59.4	23.9	16.7	$\frac{2.20}{100}$	7,200	7,800	190,000
(介護分)	53.0	29.8	17.2	$\frac{1.30}{100}$	7,200	4,800	170,000

資料：市民経済部保険年金課

## 126. 国民健康保険税収納状況

年度	区分	現年度分			滞納繰越分	
		調定額	収納額	収納率	調定額	収納額
令和2年度 (医療分)	一般被保険者	3,252,115	2,934,323	90.2	1,185,823	208,739
	退職被保険者等	8	8	100.0	3,993	446
(後期分)	一般被保険者	1,195,242	1,075,988	90.0	433,256	77,191
	退職被保険者等	3	3	100.0	1,366	129
(介護分)	一般被保険者	334,205	293,809	87.9	161,431	27,689
	退職被保険者等	2	2	100.0	974	108
令和3年度 (医療分)	一般被保険者	3,181,631	2,880,080	90.5	1,119,919	218,308
	退職被保険者等	-	-	-	-	-
(後期分)	一般被保険者	1,169,958	1,056,378	90.3	410,161	80,571
	退職被保険者等	-	-	-	-	-
(介護分)	一般被保険者	325,778	287,682	88.3	150,009	28,196
	退職被保険者等	-	-	-	-	-

資料：市民経済部保険年金課



## 127. 任意給付件数の推移

(単位：件)

年 度	出産育児給付等	葬 祭 給 付
令和元年度	214	297
令和2年度	175	304
令和3年度	163	300

資料：市民経済部保険年金課

## 128. 高額療養費の推移

(単位：件、円)

年 度	区 分	件 数	高 額 療 養 費
令和元年度	一般被保険者	29,183	1,802,890,504
	退職被保険者等	2	72,086
令和2年度	一般被保険者	28,953	1,813,196,411
	退職被保険者等	-	△ 7,023
令和3年度	一般被保険者	30,409	1,821,991,272
	退職被保険者等	-	△ 1,380

資料：市民経済部保険年金課

(単位：千円、%)

		合 計		
収納率	調 定 額	収 納 額	収納率	
17.6	4,437,938	3,143,062	70.8	
11.2	4,001	454	11.3	
17.8	1,628,498	1,153,179	70.8	
9.4	1,369	132	9.6	
17.2	495,636	321,498	64.9	
11.1	976	110	11.3	
19.5	4,301,550	3,098,388	72.0	
-	-	-	-	
19.6	1,580,119	1,136,949	72.0	
-	-	-	-	
18.8	475,787	315,878	66.4	
-	-	-	-	

## 129. 稼得区分別納付義務者

年 度	総 数		給与所得者		営業所得者		農業所得者	
		比率		比率		比率		比率
令和元年度	32,313	100.0	12,233	37.9	3,546	11.0	4	0.0
令和2年度	32,179	100.0	12,038	37.4	3,755	11.7	4	0.0
令和3年度	31,685	100.0	11,701	36.9	3,827	12.1	4	0.0

資料：市民経済部保険年金課

## 130. 保険給付の推移

年 度	区 分	総 額		療	
		(A) + (B)	入 院	入 院 外	
令和元年度	一般被保険者	件数	862,631	9,912	407,659
		金額	17,314,186,153	5,840,384,810	6,144,071,477
	退職被保険者等	件数	412	1	194
		金額	4,400,431	337,150	1,925,040
令和2年度	一般被保険者	件数	766,711	9,111	360,910
		金額	16,538,805,750	5,618,678,651	5,857,956,301
	退職被保険者等	件数	5	-	2
		金額	△ 540	△ 31,430	17,430
令和3年度	一般被保険者	件数	799,093	8,995	376,432
		金額	17,248,822,258	5,723,602,947	6,190,288,133
	退職被保険者等	件数	△ 3	-	△ 3
		金額	△ 20,990	△ 9,990	△ 5,540

資料：市民経済部保険年金課

## 131. 療養諸費費用額負担区分の推移

年 度	区 分	費 用 額	保険者負担額	一部負担分	
令和元年度	一般被保険者	17,314,186,153	12,644,600,734	4,181,393,367	
	退職被保険者等	4,400,431	3,073,215	1,225,930	
令和2年度	一般被保険者	16,544,965,215	12,120,952,337	3,936,744,023	
	退職被保険者等	△ 540	△ 378	351	
令和3年度	一般被保険者	17,248,822,258	12,675,097,328	4,037,922,006	
	退職被保険者等	△ 20,990	△ 14,693	△ 6,297	

資料：市民経済部保険年金課

## 132. 受診率及び費用額の推移

年 度	区 分	合 計		入 院	
		受 診 率	1件当たり費用額	受診率	1件当たり費用額
令和元年度	一般被保険者	1045.910	25,572	19.982	589,224
	退職被保険者等	8166.667	11,794	33.333	337,150
令和2年度	一般被保険者	931.820	27,703	18.544	616,692
	退職被保険者等	0.000	△ 2,535	0.000	-
令和3年度	一般被保険者	1006.310	27,556	18.862	636,309
	退職被保険者等	0.000	5,177	0.000	-

資料：市民経済部保険年金課

(単位：世帯、%)

	その他の事業所得者		その他の所得者		総所得金額等のない者	
		比率		比率		比率
	-	-	14,493	44.8	2,037	6.3
	-	-	14,440	44.9	1,942	6.0
	-	-	14,195	44.8	1,958	6.2

(単位：件、円)

	給 付 (A)				療 養 費 等 (B)
	歯 科	調 剤	食事療養	訪問看護	
	101,242	309,243	9,415	1,650	23,510
	1,282,682,728	3,446,359,458	245,848,758	126,199,710	228,639,212
	50	147	1	-	19
	627,280	1,382,840	17,780	-	110,341
	87,810	279,143	8,547	1,804	19,386
	1,206,724,620	3,272,979,277	232,462,343	149,453,380	200,551,178
	2	1	-	-	-
	3,860	9,600	-	-	-
	94,462	288,322	8,387	2,113	20,382
	1,309,710,280	3,406,457,395	229,498,463	185,286,350	203,978,690
	-	-	-	-	-
	-	△ 5,460	-	-	-

(単位：円)

他法負担分	
他法優先	国保優先
-	488,192,052
-	101,286
-	487,268,855
-	△ 513
-	535,802,924
-	-

(単位：%、円)

入 院 外		歯 科	
受 診 率	1 件 当 たり 費 用 額	受 診 率	1 件 当 たり 費 用 額
821.827	15,072	204.100	12,669
6466.667	9,923	1666.667	12,546
734.557	16,231	178.719	13,742
0.000	8,715	0.000	1,930
789.364	16,445	198.083	13,865
0.000	1,847	0.000	-

## 133. 令和3年度後期高齢者医療支出状況

区 分		総 数	保険者負担分	高額療養費	一部負担金	他法負担分
総 額	円	23,847,877,402	21,084,687,361	704,316,782	1,904,632,972	154,240,287
現物給付費 (入院/医科)	件 円	16,074 10,158,971,270	8,967,232,387	536,672,727	596,929,738	58,136,418
現物給付費 (入院/歯科)	件 円	46 13,529,690	11,824,681	548,471	1,122,578	33,960
現物給付費 (食事/生活)	件 円	14,585 401,959,140	167,754,040	-	231,613,350	2,591,750
現物給付費 (入院外)	件 円	427,100 7,104,424,590	6,255,319,181	126,045,415	673,049,219	50,010,775
現物給付費 (歯科)	件 円	83,701 1,167,283,230	1,027,661,765	193,839	134,409,931	5,017,695
現物給付費 (調剤)	件 円	340,326 4,377,728,301	3,858,765,905	30,769,895	460,159,192	28,033,309
現物給付費 (訪問看護)	件 円	2,049 252,595,960	221,103,121	10,086,435	13,586,334	7,820,070
現金給付	件 円	24,771 371,385,221	575,026,281	-	△ 206,237,370	2,596,310
葬祭費	件 円	1,381 69,050,000				

資料：市民経済部保険年金課

(注) 神奈川県後期高齢者医療広域連合事業報告書より

### 134. 後期高齢者医療対象者数

(単位：人)

区 分	令和2年4月末			令和3年4月末			令和4年4月末		
	計	75歳以上の者	75歳未満で障害認定を受けた者	計	75歳以上の者	75歳未満で障害認定を受けた者	計	75歳以上の者	75歳未満で障害認定を受けた者
総 数	28,267	28,229	38	28,703	28,664	39	29,765	29,730	35

資料：市民経済部保険年金課

(注) 神奈川県後期高齢者医療広域連合事業報告書及び月報より

### 135. 後期高齢者医療保険料の収納状況

(単位：%、円)

年 度	保険料率	均等割額	現 年 度 分			滞 納 繰 越 分			合 計		
			調定額	収納額	収納率	調定額	収納額	収納率	調定額	収納額	収納率
令和元年度	8.25	41,600	2,403,871,760	2,385,763,060	99.24	20,598,570	6,607,360	32.07	2,424,470,330	2,392,370,420	98.67
令和2年度	8.74	43,800	2,616,166,690	2,599,771,450	99.37	22,858,460	8,648,470	37.83	2,639,025,150	2,608,419,920	98.84
令和3年度	8.74	43,800	2,646,950,520	2,631,614,260	99.42	23,059,710	6,416,430	27.82	2,670,010,230	2,638,030,690	98.80

資料：市民経済部保険年金課

(注) 神奈川県後期高齢者医療広域連合事業報告書より

### 136. 長寿健診受診率

(単位：人、%)

年 度	9月末被保険者数	受診者数	受診率
令和元年度	27,733	11,670	42.08
令和2年度	28,549	11,956	41.88
令和3年度	29,003	12,710	43.82

資料：市民経済部保険年金課

健康福祉部医療健診課

## 137. 国民年金被保険者の推移

区 分	令和元年度	令和2年度	令和3年度
被保険者総数（人）	47,355	47,385	46,908
男	15,114	15,401	15,280
女	32,241	31,984	31,628
強制	28,271	28,669	28,617
男	14,800	15,070	14,935
女	13,471	13,599	13,682
任意	364	362	375
男	131	132	143
女	233	230	232
第3号被保険者	18,720	18,354	17,916
男	183	199	202
女	18,537	18,155	17,714
加入率（%）	19.9	19.8	19.4
保険料免除者（人）	10,345	11,307	11,441
法免	2,001	2,069	2,119
申免	3,831	4,735	4,785
学生納付特例・納付猶予	4,513	4,503	4,537

資料：市民経済部保険年金課

## 138. 国民年金保険料の検認状況

(単位：人、月、%)

年 度	被保険者数	収納対象月数	収納実施月数	収納率
令和元年度	47,355	220,330	141,324	64.1
令和2年度	47,385	215,789	146,646	68.0
令和3年度	46,908	212,496	148,504	69.9

資料：市民経済部保険年金課

(注) 被保険者数は年度末現在です。

## 139. 年金給付状況

区 分	令和元年度		令和2年度		令和3年度	
	件数	金額（千円）	件数	金額（千円）	件数	金額（千円）
総数	56,477	37,571,599	57,116	38,247,676	57,740	38,628,708
新法						
老齢基礎	52,440	34,472,221	53,266	35,122,967	53,674	35,403,897
障害基礎	3,001	2,577,541	3,075	2,641,712	3,207	2,749,206
遺族基礎	309	246,781	244	260,304	342	274,986
寡婦	14	5,425	13	4,967	18	6,850
旧法						
老齢	686	246,217	492	195,838	475	173,661
障害	26	23,013	25	21,888	23	20,108
母子	-	-	-	-	-	-
遺児	-	-	-	-	-	-
寡婦	-	-	-	-	-	-
老齢福祉	1	401	1	-	1	-

資料：市民経済部保険年金課

(注1) 遺族厚生年金等の基礎部分を遺族基礎年金に含みます。

(注2) 令和元年度、令和2年度の障害基礎年金の件数と金額を修正しました。

## 140. 福祉年金受給権者状況

(単位：人)

区 分	令和元年度	令和2年度	令和3年度
総 数	1	1	1
全部支給	-	-	-
一部停止	-	-	-
全部停止	1	1	1

資料：市民経済部保険年金課

## 141. 身体障がい者（児）数

(各年度末現在；単位：人)

区 分	令和元年度	令和2年度	令和3年度
総 数	5,894	5,937	5,888
肢体不自由	2,819	2,784	2,704
視覚障害	364	368	380
聴覚障害	515	520	515
音声言語障害	53	44	51
平衡機能障害	1	2	1
内部障害	2,142	2,219	2,237
呼 吸	60	56	55
じ ん 臓	659	674	669
心 臓	1,053	1,092	1,107
ぼうこう又は直腸	275	292	305
小 腸	4	4	4
肝 臓	15	19	18
そ の 他	76	82	79

資料：健康福祉部障がい福祉課

## 142. 知的障がい者（児）数

(各年度末現在；単位：人)

区 分	令和元年度	令和2年度	令和3年度
総 数	1,764	1,839	2,088
18歳未満	654	677	717
最 重 度	71	69	64
重 度	103	101	99
中 度	111	126	138
軽 度	369	381	416
18歳以上	1,110	1,162	1,371
最 重 度	236	245	281
重 度	232	236	260
中 度	292	303	360
軽 度	350	378	470

資料：健康福祉部障がい福祉課

## 143. 生活保護費支出状況

区 分	令和元年度	令和2年度	令和3年度					
				4月	5月	6月	7月	
被保護世帯数(延)	34,891	35,089	34,924	2,922	2,930	2,926	2,908	
被保護人員(延)	45,309	45,028	44,374	3,726	3,725	3,717	3,699	
総 額	6,540,321	6,441,250	6,425,696	714,405	387,082	487,587	466,173	
保 護 費	生活扶助	2,126,479	2,084,383	2,048,013	320,821	4,254	164,462	165,233
	住宅扶助	1,247,567	1,239,225	1,234,613	203,345	3,779	102,795	101,993
	教育扶助	26,676	25,741	22,892	3,823	35	1,850	3,119
	介護扶助	181,655	203,911	193,744	99	16,659	15,857	16,477
	医療扶助	2,902,985	2,836,903	2,874,102	177,992	361,501	198,747	175,604
	出産扶助	-	211	434	-	-	-	-
	生業扶助	10,321	9,822	10,103	2,047	174	683	679
	葬祭扶助	13,278	10,616	13,397	418	626	858	782
就労自立給付金	1,856	2,136	2,432	375	54	172	221	
進学準備給付金	1,000	700	1,000	600	-	100	-	
施設事務費	28,504	27,602	24,966	4,885	-	2,063	2,065	

資料：健康福祉部生活援護課

(注) 出納整理期間の保護費支出は、3月に合算し計上してあります。なお、被保護世帯数・人員数には停止中のものも含んでいます。

## 144. 共同募金実績額

(単位：円、%)

区 分	令和元年度	令和2年度	令和3年度
目標額	22,500,000	22,230,000	22,150,000
実績額	21,331,278	19,947,440	19,614,002
戸別	15,827,505	14,974,536	14,622,246
大口	390,377	450,000	660,000
街頭	1,385,623	812,522	623,197
その他	3,727,773	3,710,382	3,708,559
目標に対する割合	94.8	89.7	88.6

資料：社会福祉法人大和市社会福祉協議会



(単位：世帯、人、千円)

	8月	9月	10月	11月	12月	1月	2月	3月
	2,921	2,914	2,898	2,900	2,896	2,899	2,902	2,908
	3,717	3,704	3,685	3,686	3,679	3,677	3,676	3,683
	613,795	535,997	501,085	522,134	558,350	497,761	605,953	535,374
	163,839	165,079	164,122	173,021	211,053	170,613	173,632	171,884
	102,998	102,498	103,218	103,145	105,266	101,404	102,128	102,044
	1,068	1,905	1,813	1,840	1,875	1,857	1,752	1,955
	17,248	16,822	15,855	16,447	16,067	15,638	15,606	30,969
	324,236	246,412	210,576	223,119	220,344	205,204	308,957	221,410
	-	-	-	-	-	-	434	-
	631	532	639	688	636	560	569	2,265
	1,055	489	2,611	1,845	1,064	424	617	2,608
	355	195	186	194	146	173	190	171
	300	-	-	-	-	-	-	-
	2,065	2,065	2,065	1,835	1,899	1,888	2,068	2,068

## 145. 日赤会費実績額

(単位：円、%)

区 分	令和元年度	令和2年度	令和3年度
目標額	15,586,000	15,586,000	15,586,000
実績額	17,446,932	16,228,339	15,979,723
目標に対する割合	111.9	104.1	102.5

資料：健康福祉部健康福祉総務課

## 146. 勤労福祉会館利用状況

区 分	令和元年度	令和2年度	令和3年度
総利用件数	1,657	181	-
調理実習室	60	1	-
創作の窓	286	38	-
和 室	219	20	-
茶 室	194	17	-
ホ ー ル	262	30	-
中会議室	269	38	-
小会議室	367	37	-
利用者数	23,808	1,779	-

資料：市民経済部産業活性課

(注) 健康福祉分野を中心とした市民サービスのさらなる向上を図ることを目的として、建物の用途を公の施設から庁舎に変更するため、令和2年8月末をもって閉館しました。

## 147. 保育園園児数

(単位：人)

総数	令和元年度	令和2年度	令和3年度
総数	4,008	4,303	4,504
市立	472	465	461
3歳未満	184	173	156
3歳	100	98	102
4歳	90	102	100
5歳	98	92	103
その他	3,536	3,838	4,043
3歳未満	1,714	1,853	1,960
3歳	680	695	697
4歳	578	697	689
5歳	564	593	697

資料：こども部ほいく課

(注) 算出方法の変更等に伴い、令和元年度及び令和2年度の数値を修正しました。

## 148. 児童手当受給者数

(単位：件、人)

区 分		令和元年度	令和2年度	令和3年度
総 数	件数	17,849	17,748	17,795
	児童数	28,292	28,080	28,088
児童手当 被用者	件数	13,231	13,049	13,227
	児童数	20,897	20,682	20,931
児童手当 非被用者	件数	2,777	2,762	2,627
	児童数	4,454	4,428	4,174
特例給付 被用者	件数	1,751	1,829	1,827
	児童数	2,773	2,779	2,790
特例給付 非被用者	件数	90	108	114
	児童数	168	191	193

資料：こども部こども総務課

## 149. 介護保険第1号被保険者数

(単位：人)

令和元年度	令和2年度	令和3年度
57,023	57,603	57,928

資料：健康福祉部介護保険課

## 150. 第1号被保険者の介護保険料

令和3年度基準額 70,019円（年額）

## ◎所得別保険料額

保険料段階	対 象	標準割合	保険料額（年額）
第1段階 被保険者	・生活保護受給者 ・高齢福祉年金受給者で 市民税世帯非課税者	0.3 ※	21,006 円
第2段階 被保険者	・市民税世帯非課税者で本人の課税年金収入金額と 合計所得から年金収入に係る所得を控除した金額 の合計が80万円以下	0.3 ※	21,006 円
第3段階 被保険者	・市民税世帯非課税者で本人の課税年金収入金額と 合計所得から年金収入に係る所得を控除した金額 の合計が80万円超120万円以下	0.45 ※	31,509 円
第4段階 被保険者	・市民税世帯非課税者で本人の課税年金収入金額と 合計所得から年金収入に係る所得を控除した金額 の合計が120万円超	0.7 ※	49,014 円
第5段階 被保険者	・市民税世帯課税、本人非課税者で課税年金収入額と 合計所得から年金収入に係る所得を控除した金額 の合計が80万円以下	0.9	63,017 円
第6段階 被保険者	・市民税世帯課税、本人非課税者で課税年金収入額と 合計所得から年金収入に係る所得を控除した金額 の合計が80万円超	1.0	70,019 円
第7段階 被保険者	・市民税本人課税者で 合計所得金額が125万円未満	1.1	77,020 円
第8段階 被保険者	・市民税本人課税者で 合計所得金額が125万円以上200万円未満	1.2	84,022 円
第9段階 被保険者	・市民税本人課税者で 合計所得金額が200万円以上300万円未満	1.5	105,028 円
第10段階 被保険者	・市民税本人課税者で 合計所得金額が300万円以上400万円未満	1.65	115,531 円
第11段階 被保険者	・市民税本人課税者で 合計所得金額が400万円以上600万円未満	1.75	122,533 円
第12段階 被保険者	・市民税本人課税者で 合計所得金額が600万円以上800万円未満	2.05	143,538 円
第13段階 被保険者	・市民税本人課税者で 合計所得金額が800万円以上1,000万円未満	2.2	154,041 円
第14段階 被保険者	・市民税本人課税者で 合計所得金額が1,000万円以上1,500万円未満	2.35	164,544 円
第15段階 被保険者	・市民税本人課税者で 合計所得金額が1,500万円以上2,500万円未満	2.55	178,548 円
第16段階 被保険者	・市民税本人課税者で 合計所得金額が2,500万円以上	3.0	210,057 円

資料：健康福祉部介護保険課

※公費による軽減後の年間保険料および保険料率（軽減率 第1・第2段階：0.2、  
第3段階：0.25、第4段階：0.05）

## 151. 保険料収納状況

(単位：％、円)

年度	区分	現年度分			滞納繰越分			合計		
		調定額	収納額	収納率	調定額	収納額	収納率	調定額	収納額	収納率
令和元年度	特別徴収	3,507,987,317	3,508,085,620	100.00	-	-	-	3,507,987,317	3,508,085,620	100.00
	普通徴収	411,032,727	353,826,319	86.08	122,559,650	17,070,756	13.93	533,592,377	370,897,075	69.51
	合計	3,919,020,044	3,861,911,939	98.54	122,559,650	17,070,756	13.93	4,041,579,694	3,878,982,695	95.98
令和2年度	特別徴収	3,413,313,331	3,413,694,307	100.00	-	-	-	3,413,313,331	3,413,694,307	100.00
	普通徴収	463,781,199	410,837,317	88.58	119,614,438	20,339,624	17.00	583,395,637	431,176,941	73.91
	合計	3,877,094,530	3,824,531,624	98.64	119,614,438	20,339,624	17.00	3,996,708,968	3,844,871,248	96.20
令和3年度	特別徴収	3,548,558,910	3,548,759,255	100.00	-	-	-	3,548,558,910	3,548,759,255	100.00
	普通徴収	426,636,984	377,855,011	88.57	109,690,115	14,557,217	13.27	536,327,099	392,412,228	73.17
	合計	3,975,195,894	3,926,614,266	98.78	109,690,115	14,557,217	13.27	4,084,886,009	3,941,171,483	96.48

資料：健康福祉部介護保険課

## 152. 保険給付費の状況

(単位：円)

	令和元年度	令和2年度	令和3年度
居宅介護サービス費	6,813,709,812	7,120,072,024	7,739,703,710
地域密着型介護サービス費	2,093,160,863	2,182,241,396	2,246,608,168
施設介護サービス費	4,184,902,353	4,364,470,606	4,450,913,427
特定入所者介護サービス費	329,753,733	340,109,258	281,058,131
介護予防サービス費	263,413,642	262,639,325	272,899,419
地域密着型介護予防サービス費	19,374,153	18,429,636	17,100,450
特定入所者介護予防サービス費	261,158	137,847	207,043
審査支払手数料	12,023,616	12,447,360	13,389,024
高額サービス費	442,853,512	489,429,740	485,247,111
被災利用者負担支援経費	154,188	174,276	411,772
保険給付費合計	14,159,607,030	14,790,151,468	15,507,538,255

資料：健康福祉部介護保険課

## 153. 要介護認定等審査判定状況

		二 次 判 定						
		非該当	要支援 1	要支援 2	要介護 1	要介護 2	要介護 3	要介護 4
一 次 判 定	非該当	68	135	3	6	0	0	0
	(変更率)		63.68	1.41	2.83	0.00	0.00	0.00
	要支援 1	2	681	72	39	0	0	0
	(変更率)	0.25		9.07	4.91	0.00	0.00	0.00
	要支援 2	0	6	831	143	2	0	0
	(変更率)	0.00	0.61		14.56	0.21	0.00	0.00
	要介護 1	0	1	4	1,424	120	2	0
	(変更率)	0.00	0.06	0.26		7.74	0.13	0.00
	要介護 2	0	0	0	6	1,271	98	0
	(変更率)	0.00	0.00	0.00	0.43		7.13	0.00
	要介護 3	0	0	0	0	4	1,013	100
	(変更率)	0.00	0.00	0.00	0.00	0.36		8.95
	要介護 4	0	0	0	0	0	3	1,048
	(変更率)	0.00	0.00	0.00	0.00	0.00	0.26	
要介護 5	1	0	0	0	0	0	5	
(変更率)	0.12	0.00	0.00	0.00	0.00	0.00	0.61	
合 計		71	823	910	1,618	1,397	1,116	1,153
構成比：全体		0.89	10.28	11.37	20.21	17.45	13.94	14.40
構成比：非該当除く		-	10.37	11.47	20.39	17.61	14.06	14.53

## 判定変更状況

ランク上	ランク1	770	ランク下	ランク1	30
	ランク2	46		ランク2	1
	ランク3	6		ランク3	0
	ランク4	0		ランク4	0
	ランク5	0		ランク5	0
	ランク6	0		ランク6	0
	ランク7	0		ランク7	1
合計		822			32

資料：健康福祉部介護保険課

(注1) 介護認定審査会において審査判定が行われた件数であるため申請件数とは異なります。

(注2) 再調査とは、認定審査会が再度の審査を指示し改めて審査判定を行った件数です。

(単位：件，%)

要介護5	再調査	一部修正	合計
0	0	0	212
0.00			
0	0	0	794
0.00			
0	0	0	982
0.00			
0	0	0	1,551
0.00			
0	0	0	1,375
0.00			
0	0	0	1,117
0.00			
102	0	0	1,153
8.85			
816	0	0	822
918	0	0	8,006
11.46	-	-	
11.57	-	-	7,935

一次判定 変更件数	変更率
144	67.92
113	14.23
151	15.38
127	8.19
104	7.56
104	9.31
105	9.11
6	0.73
854	10.67

## 154. 要介護（支援）認定申請件数

(単位：件)

年 度		令和元年度	令和2年度	令和3年度	
申 請 総 件 数		9,052	6,192	8,874	
(内訳)	第1号被保険者	前期高齢者	1,309	1,005	1,319
		後期高齢者	7,430	4,946	7,264
	第2号被保険者	313	241	291	

資料：健康福祉部介護保険課

## 155. 訪問調査実施件数

(単位：件)

区 分		令和元年度	令和2年度	令和3年度
総 件 数		9,058	5,681	7,617
(内訳)	事業者委託分	1,785	530	1,035
	市職員実施分	7,273	5,151	6,582

資料：健康福祉部介護保険課

## 156. 労働組合組織状況

(各年6月30日現在；単位：組、人)

区 分		令和元年	令和2年	令和3年	令和4年
総 数	組 合	41	41	41	39
	組合員	9,067	9,056	9,062	8,787
労組法	組 合	X	X	X	36
	組合員	X	X	X	8,066
行労法	組 合	-	-	-	-
	組合員	-	-	-	-
国公法 地公法	組 合	X	X	X	3
	組合員	X	X	X	721

資料：神奈川県かながわ労働センター県央支所