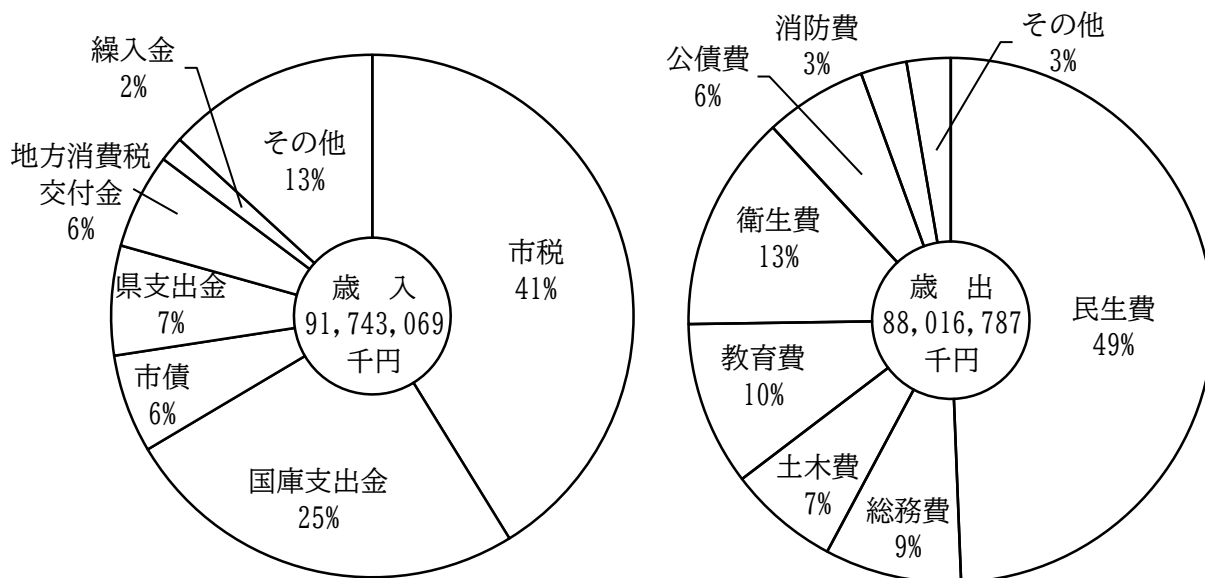


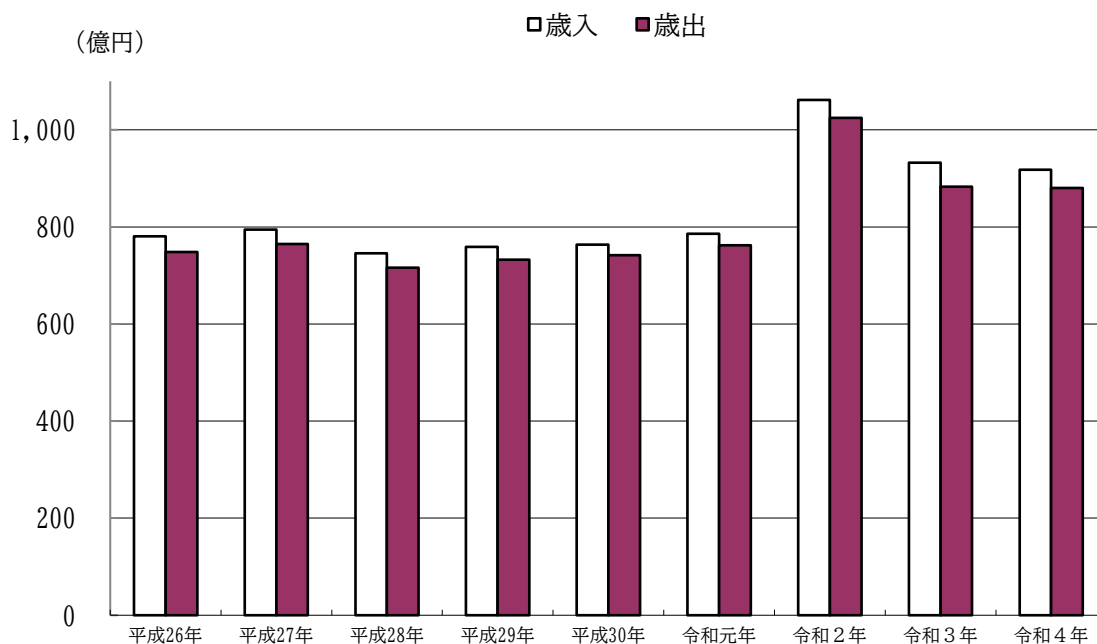
10

財 政

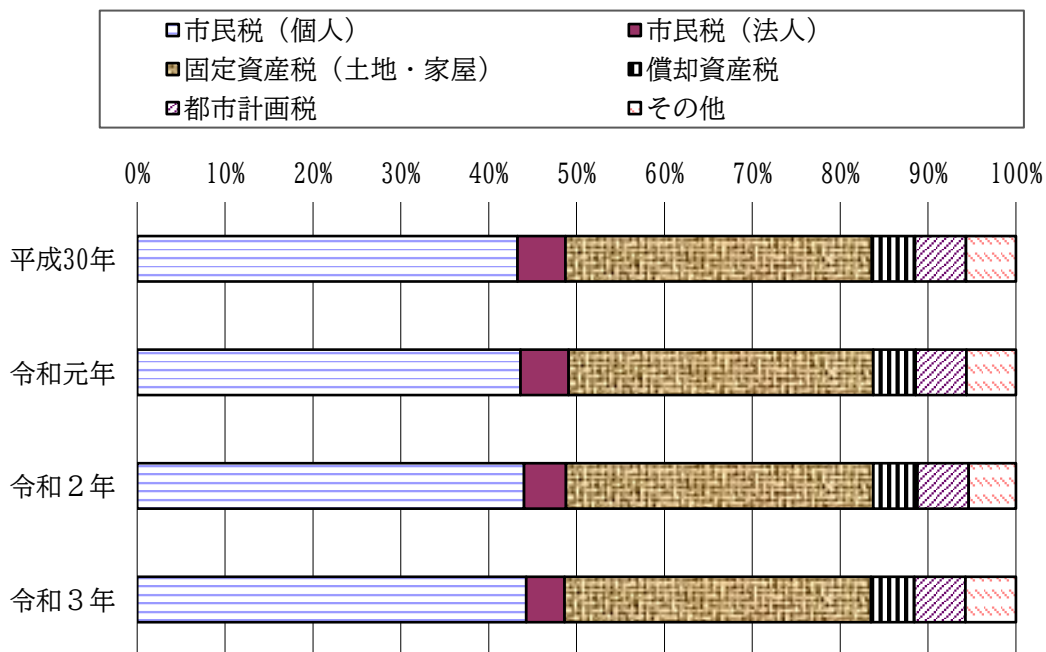
図表 1 4 一般会計 令和 4 年度決算の状況



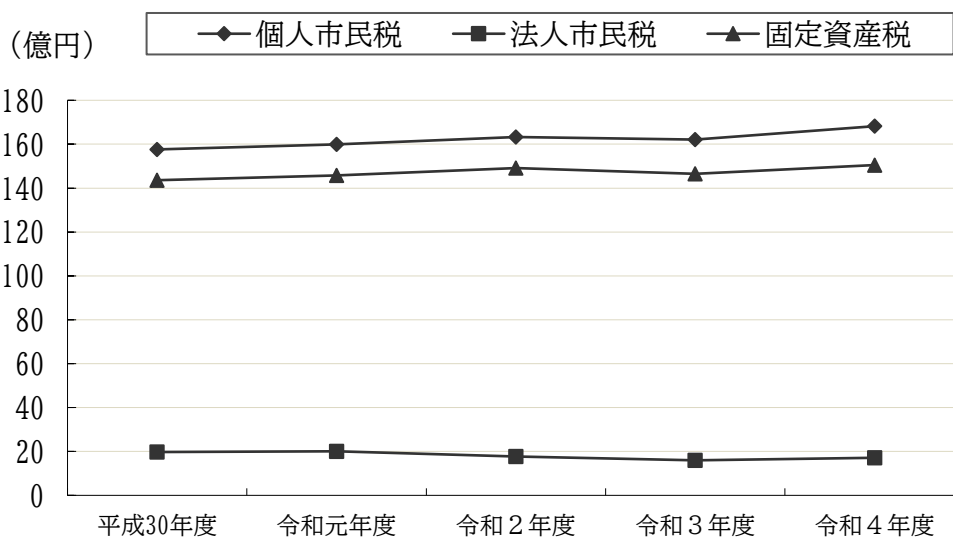
図表 1 5 一般会計決算額の推移



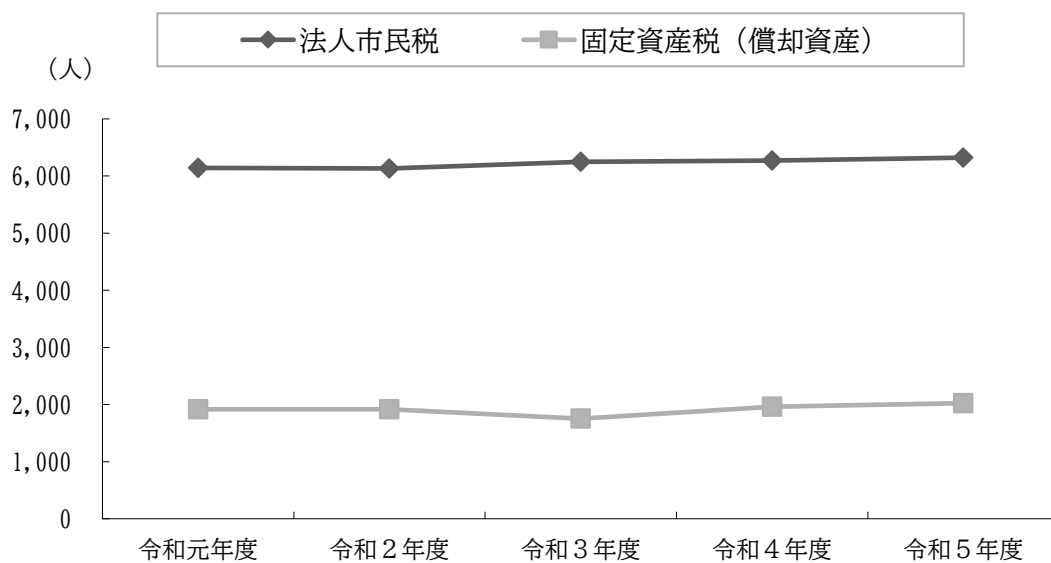
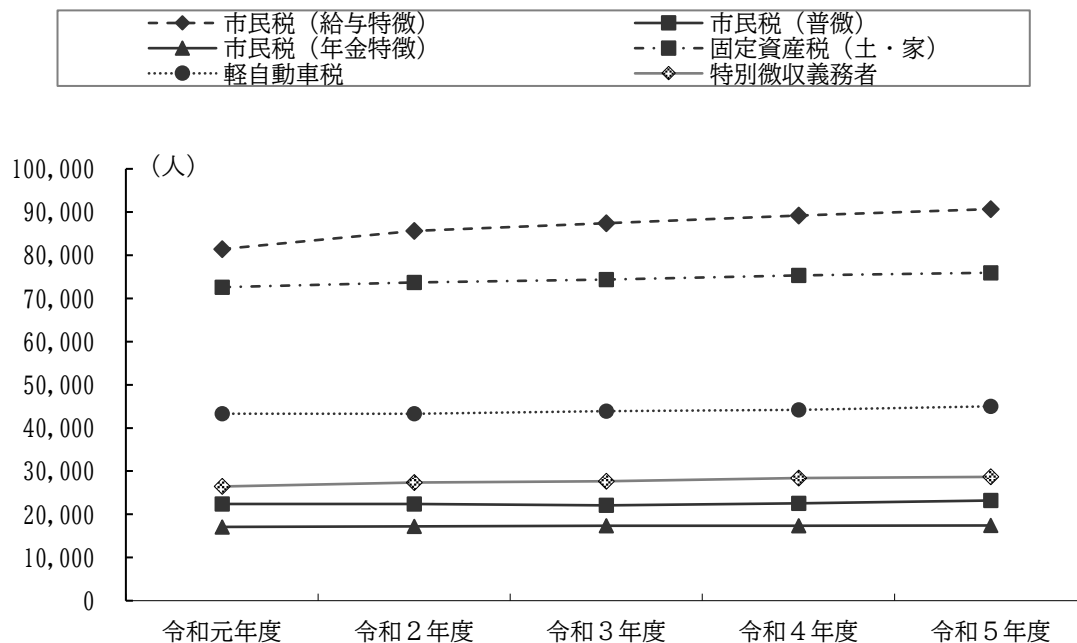
図表 1 6 市税目別調定額割合の推移（現年度分）



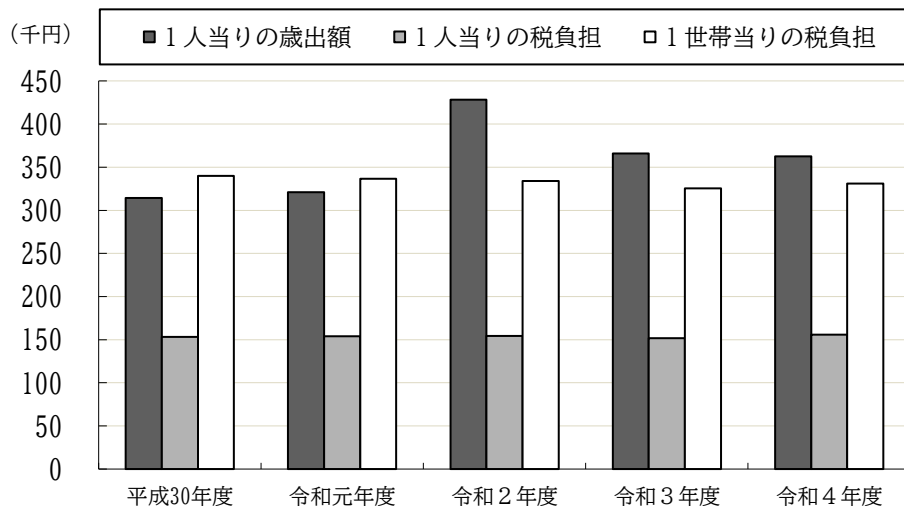
図表 1 7 市税目別調定額の推移（現年度分）



図表 1 8 市税目別納税義務者数の推移



図表 1 9 税負担額と歳出額の比較



	1人当りの歳出額(千円)	1人当りの税負担(千円)	1世帯当りの税負担(千円)
平成30年度	314	153	340
令和元年度	321	154	337
令和2年度	428	154	334
令和3年度	366	152	325
令和4年度	363	156	331

	一般会計歳出決算額(千円)	一般会計歳入決算額市税(千円)	人口(人)	世帯数(世帯)
平成30年度	74,139,102	36,123,474	235,846	106,294
令和元年度	76,190,732	36,521,621	237,446	108,465
令和2年度	102,427,018	36,920,159	239,169	110,519
令和3年度	88,252,827	36,638,738	241,180	112,630
令和4年度	88,016,787	37,803,993	242,680	114,194

70. 令和5年度一般会計当初予算額

(単位：千円、%)

科目	予算額	構成比	科目	予算額	構成比
歳入総額	84,980,000	100.0	歳出総額	84,980,000	100.0
市税	38,177,000	44.9	議会費	400,140	0.5
地方譲与税	419,000	0.5	総務費	7,829,071	9.2
利子割交付金	16,000	0.0	民生費	42,469,533	50.0
配当割交付金	332,000	0.4	衛生費	10,769,908	12.7
株式等譲渡所得割交付金	240,000	0.3	労働費	214,665	0.2
法人事業税交付金	420,000	0.5	農林費	115,532	0.1
地方消費税交付金	5,650,000	6.7	商工費	1,540,613	1.8
ゴルフ場利用税交付金	12,000	0.0	土木費	5,696,942	6.7
環境性能割交付金	82,000	0.1	消防費	2,617,349	3.1
国有提供施設等所在 市町村助成交付金等	367,533	0.4	教育費	7,276,070	8.6
地方特例交付金	350,000	0.4	災害復旧費	17,000	0.0
地方交付税	2,410,000	2.8	公債費	5,932,171	7.0
交通安全対策特別交付金	34,000	0.1	諸支出金	1,006	0.0
負担金	792,779	0.9	予備費	100,000	0.1
使用料及び手数料	1,570,764	1.9			
国庫支出金	16,967,293	20.0			
県支出金	6,651,043	7.8			
財産収入	88,943	0.1			
寄附金	160,222	0.2			
繰入金	2,235,312	2.6			
繰越金	1,000,000	1.2			
諸収入	2,470,011	2.9			
市債	4,534,100	5.3			

資料：政策部財政課

71. 納税義務者の推移

(各年度6月30日現在)

区分	令和元年度	令和2年度	令和3年度	令和4年度	令和5年度
市民税	128,955	131,381	133,046	135,372	137,610
個人	122,815	125,249	126,796	129,100	131,289
特徴	83,323	85,654	87,408	89,193	90,681
普徴	22,410	22,425	22,070	22,531	23,196
年金特徴	17,082	17,170	17,318	17,376	17,412
法人	6,140	6,132	6,250	6,272	6,321
固定資産税	74,751	75,591	76,138	77,312	77,968
土地・家屋	72,836	73,676	74,386	75,352	75,944
償却資産	1,915	1,915	1,752	1,960	2,024
軽自動車税	43,265	43,282	43,880	44,172	45,004
特別徴収義務者	26,889	27,346	27,661	28,410	28,661
年金特別徴収義務者	8	7	7	6	6

資料：総務部市民税課、総務部資産税課

(注) 固定資産税は各年度5月1日現在です。

72. 一般会計歳入歳出予算及び決算

ア. 歳入

科目	平成30年度			令和元年度		
	予算額	決算額	構成比	予算額	決算額	構成比
歳入総額	77,964,087	76,314,238	100.0	80,251,166	78,617,444	100.0
市税	36,131,000	36,123,474	47.3	36,196,000	36,521,621	46.5
地方譲与税	394,000	381,272	0.5	384,000	387,257	0.5
利子割交付金	36,000	43,580	0.1	44,000	22,662	0.0
配当割交付金	165,000	182,927	0.2	216,000	209,007	0.3
株式等譲渡所得割交付金	150,000	160,677	0.2	200,000	125,732	0.2
法人事業税交付金	-	-	-	-	-	-
地方消費税交付金	3,730,000	3,929,861	5.2	3,930,000	3,785,637	4.8
ゴルフ場利用税交付金	12,000	11,443	0.0	12,000	11,158	0.0
環境性能割交付金	-	-	-	35,800	33,578	0.0
国有提供施設等所在市町村助成 交付金等	353,453	353,453	0.5	353,453	360,953	0.5
地方特例交付金	235,207	235,207	0.3	274,133	525,053	0.7
地方交付税	1,078,108	1,138,471	1.5	1,194,387	1,292,998	1.7
交通安全対策特別交付金	32,000	30,431	0.0	32,000	31,004	0.0
負担金	1,082,999	1,043,050	1.4	906,542	889,353	1.1
使用料及び手数料	1,630,402	1,655,970	2.2	1,590,415	1,599,067	2.0
国庫支出金	15,254,993	14,948,004	19.6	15,717,124	15,332,618	19.5
県支出金	4,885,732	4,754,353	6.2	5,417,395	5,312,191	6.8
財産収入	411,100	419,549	0.6	582,373	575,575	0.7
寄附金	4,596	4,586	0.0	10,228	18,994	0.0
繰入金	1,566,408	1,563,924	2.0	2,658,969	2,657,583	3.4
繰越金	1,173,663	1,173,663	1.5	1,235,136	1,235,136	1.6
諸収入	1,869,426	1,939,344	2.5	2,699,580	2,124,752	2.7
市債	7,609,000	6,018,600	7.9	6,441,631	5,458,000	6.9
自動車取得税交付金	159,000	202,399	0.3	120,000	107,515	0.1

イ. 歳出

科目	平成30年度			令和元年度		
	予算額	決算額	構成比	予算額	決算額	構成比
歳出総額	77,964,087	74,139,102	100.0	80,251,166	76,190,732	100.0
議会費	399,807	385,912	0.5	410,035	389,989	0.5
総務費	8,367,486	7,663,379	10.3	9,005,985	7,904,576	10.4
民生費	35,527,530	34,500,988	46.5	36,784,850	35,719,149	46.9
衛生費	7,507,788	7,060,443	9.5	8,804,997	8,439,758	11.1
労働費	248,072	232,448	0.3	428,486	413,789	0.6
農林費	133,523	122,523	0.2	130,198	108,979	0.1
商工費	1,319,373	1,297,494	1.8	1,408,457	1,329,304	1.8
土木費	9,930,457	9,205,473	12.4	7,101,021	6,647,177	8.7
消防費	2,793,176	2,555,680	3.5	2,769,677	2,699,237	3.5
教育費	7,976,139	7,418,709	10.0	9,148,727	8,332,489	10.9
災害復旧費	20,000	-	0.0	20,000	-	0.0
公債費	3,695,705	3,695,117	5.0	4,202,750	4,195,675	5.5
諸支出金	1,017	936	0.0	10,631	10,610	0.0
予備費	44,014	-	0.0	25,352	-	0.0

資料：政策部財政課

(単位：千円、%)

令和2年度			令和3年度			令和4年度			科目
予算額	決算額	構成比	予算額	決算額	構成比	予算額	決算額	構成比	
107,248,952	106,135,162	100.0	95,740,817	93,203,602	100.0	95,022,519	91,743,069	100.0	歳入総額
36,333,000	36,920,159	34.8	35,868,000	36,638,738	39.3	37,280,000	37,803,993	41.2	市税
405,000	396,563	0.4	384,000	405,717	0.4	415,000	407,707	0.5	地方譲与税
44,000	22,700	0.0	29,000	18,993	0.0	20,000	13,356	0.0	利子割交付金
216,000	191,865	0.2	218,000	283,190	0.3	218,000	269,076	0.3	配当割交付金
200,000	227,109	0.2	235,000	360,601	0.4	309,000	206,618	0.2	株式等譲渡所得割交付金
130,000	159,966	0.2	230,000	310,449	0.3	299,000	429,970	0.5	法人事業税交付金
4,750,000	4,647,570	4.4	4,790,000	5,097,981	5.5	4,930,000	5,406,191	5.9	地方消費税交付金
11,000	7,945	0.0	6,000	11,546	0.0	11,000	11,823	0.0	ゴルフ場利用税交付金
71,000	69,303	0.1	67,000	74,759	0.1	110,000	88,612	0.1	環境性能割交付金
360,953	362,066	0.3	362,066	359,992	0.4	359,992	367,533	0.4	国有提供施設等所在市町村助成 交付金等
279,000	301,060	0.3	301,000	507,338	0.6	309,000	353,346	0.4	地方特例交付金
1,182,338	1,216,540	1.1	2,697,602	2,776,968	3.0	2,609,427	2,674,067	2.9	地方交付税
30,000	34,913	0.0	32,000	34,410	0.0	34,000	31,778	0.0	交通安全対策特別交付金
682,855	601,288	0.6	717,897	703,822	0.8	779,404	757,849	0.8	負担金
1,534,741	1,476,609	1.4	1,528,150	1,503,909	1.6	1,576,989	1,529,174	1.7	使用料及び手数料
44,007,802	43,429,873	40.9	29,914,613	26,379,997	28.3	26,652,152	23,179,948	25.3	国庫支出金
6,098,974	5,866,869	5.5	6,251,229	6,015,401	6.5	6,494,147	6,224,790	6.8	県支出金
76,369	71,809	0.1	268,592	275,846	0.3	88,016	98,023	0.1	財産収入
86,163	71,698	0.1	148,431	130,235	0.1	134,100	129,428	0.1	寄附金
1,967,580	1,964,559	1.8	402,767	392,438	0.4	1,427,673	1,426,484	1.6	繰入金
1,206,711	1,206,712	1.1	1,658,143	1,658,144	1.8	2,150,774	2,150,775	2.3	繰越金
1,825,203	1,864,975	1.8	2,211,627	2,353,428	2.5	2,497,612	2,586,983	2.8	諸収入
5,750,263	5,022,900	4.7	7,419,700	6,909,700	7.4	6,317,233	5,594,700	6.1	市債
-	111	0.0	-	-	0.0	-	845	0.0	自動車取得税交付金

(単位：千円、%)

令和2年度			令和3年度			令和4年度			科目
予算額	決算額	構成比	予算額	決算額	構成比	予算額	決算額	構成比	
107,248,952	102,427,018	100.0	95,740,817	88,252,827	100.0	95,022,519	88,016,787	100.0	歳出総額
408,442	381,102	0.4	402,237	379,049	0.4	398,726	364,774	0.4	議会費
32,107,615	31,524,042	30.8	7,965,966	7,385,102	8.4	7,774,681	7,426,511	8.4	総務費
39,450,968	37,896,646	37.0	48,670,733	44,734,760	50.7	47,317,045	43,455,067	49.4	民生費
8,833,576	7,997,260	7.8	13,533,105	11,791,694	13.4	13,236,370	11,764,777	13.4	衛生費
239,116	221,639	0.2	225,386	209,051	0.2	221,921	210,829	0.2	労働費
126,909	110,538	0.1	111,898	100,760	0.1	114,385	105,898	0.1	農林費
1,910,535	1,804,484	1.8	1,786,231	1,613,618	1.8	1,923,080	1,702,662	1.9	商工費
6,827,411	5,938,020	5.8	5,978,121	5,575,834	6.3	6,424,616	6,023,468	6.9	土木費
2,629,098	2,512,994	2.4	2,793,979	2,711,713	3.1	2,532,711	2,501,871	2.9	消防費
9,367,250	8,801,578	8.6	8,967,786	8,508,193	9.7	9,439,060	8,899,046	10.1	教育費
20,000	-	0.0	17,000	-	0.0	17,000	-	0.0	災害復旧費
5,265,542	5,236,907	5.1	5,239,834	5,239,550	5.9	5,570,635	5,561,407	6.3	公債費
1,830	1,808	0.0	3,513	3,503	0.0	1,004	477	0.0	諸支出金
60,660	-	0.0	45,028	-	0.0	51,285	-	0.0	予備費

73. 特別会計・企業会計歳入歳出予算及び決算

ア. 歳入

会計名	平成30年度			令和元年度		
	予算額	決算額	構成比	予算額	決算額	構成比
歳入総額	66,328,092	62,333,364	100.0	65,122,248	61,864,463	100.0
国民健康保険事業特別会計	23,444,951	22,620,241	36.3	22,761,927	22,283,359	36.0
下水道事業特別会計	8,046,827	6,795,226	10.9	9,545,264	7,357,630	11.9
下水道事業会計	-	-	-	-	-	-
渋谷土地区画整理事業特別会計	1,821,182	1,827,127	2.9	1,084,311	1,056,335	1.7
介護保険事業特別会計	15,316,341	15,060,853	24.2	15,641,196	15,779,443	25.5
後期高齢者医療事業特別会計	2,900,895	2,751,815	4.4	2,924,467	2,881,686	4.7
病院事業会計	14,797,896	13,278,102	21.3	13,165,083	12,506,010	20.2

資料：政策部財政課

(注1)「下水道事業特別会計」は、令和2年度に公営企業会計へ移行し、「下水道事業会計」となりました。

(注2)「渋谷土地区画整理事業特別会計」は、令和2年度に廃止し、一般会計に統合しています。

イ. 歳出

会計名	平成30年度			令和元年度		
	予算額	決算額	構成比	予算額	決算額	構成比
歳出総額	45,985,932	63,180,695	100.0	65,571,580	59,934,764	100.0
国民健康保険事業特別会計	2,344,951	22,470,446	35.6	22,761,927	22,032,937	36.7
下水道事業特別会計	8,046,827	6,640,306	10.5	9,545,264	5,256,182	8.8
下水道事業会計	-	-	-	-	-	-
渋谷土地区画整理事業特別会計	1,821,182	1,777,024	2.8	1,084,311	1,056,335	1.8
介護保険事業特別会計	15,316,341	14,940,911	23.6	15,641,196	15,461,145	25.8
後期高齢者医療事業特別会計	2,900,895	2,657,694	4.2	2,924,467	2,776,932	4.6
病院事業会計	15,555,736	14,694,314	23.3	13,614,415	13,351,233	22.3

資料：政策部財政課

(注1)「下水道事業特別会計」は、令和2年度に公営企業会計へ移行し、「下水道事業会計」となりました。

(注2)「渋谷土地区画整理事業特別会計」は、令和2年度に廃止し、一般会計に統合しています。

(単位：千円、%)

令和2年度			令和3年度			令和4年度		
予算額	決算額	構成比	予算額	決算額	構成比	予算額	決算額	構成比
71,236,254	65,622,616	100.0	68,585,223	67,253,574	100.0	67,629,158	65,444,623	100.0
21,844,621	21,293,016	32.5	21,994,587	21,939,100	32.7	21,745,237	21,369,478	32.6
-	-	-	-	-	-	-	-	-
14,596,209	11,043,374	16.8	11,948,572	11,170,518	16.6	10,780,613	9,216,539	14.1
-	-	-	-	-	-	-	-	-
16,666,173	16,487,250	25.1	17,340,272	17,039,206	25.3	18,033,815	17,730,517	27.1
3,287,268	3,157,466	4.8	3,312,569	3,227,846	4.8	3,571,548	3,376,400	5.2
14,841,983	13,641,510	20.8	13,989,223	13,876,904	20.6	13,497,945	13,751,689	21.0

(単位：千円、%)

令和2年度			令和3年度			令和4年度		
予算額	決算額	構成比	予算額	決算額	構成比	予算額	決算額	構成比
71,927,195	65,452,418	100.0	69,781,866	67,423,031	100.0	69,874,118	66,110,512	100.0
21,844,621	21,045,205	32.1	21,994,587	21,669,841	32.2	21,745,237	21,277,514	32.2
-	-	-	-	-	-	-	-	-
15,571,437	11,771,849	18.0	12,841,682	12,159,050	18.0	11,792,285	10,048,673	15.2
-	-	-	-	-	-	-	-	-
16,666,173	16,097,253	24.6	17,340,272	16,849,503	25.0	18,033,815	17,541,245	26.5
3,287,268	3,020,076	4.6	3,312,569	3,104,654	4.6	3,571,548	3,248,239	4.9
14,557,696	13,518,035	20.7	14,292,756	13,639,983	20.2	14,731,233	13,994,841	21.2

74. 令和5年度国民健康保険事業特別会計当初予算額

(単位：千円)

科目	予算額	科目	予算額
歳入総額	22,286,998	歳出総額	22,286,998
国民健康保険税	4,605,289	総務費	261,782
県支出金	14,917,864	保険給付費	14,721,610
財産収入	30	国民健康保険事業費納付金	6,975,507
繰入金	2,656,905	保健事業費	254,052
繰越金	1	積立金	30
諸収入	106,909	諸支出金	64,017
		予備費	10,000

資料：政策部財政課

75. 令和5年度介護保険事業特別会計当初予算額

(単位：千円)

科目	予算額	科目	予算額
歳入合計	18,724,417	歳出総額	18,724,417
介護保険料	3,978,668	総務費	537,841
国庫支出金	3,797,567	保険給付費	17,278,039
支払基金交付金	4,811,095	地域支援事業費	894,970
県支出金	2,602,560	積立金	157
財産収入	157	諸支出金	3,410
繰入金	3,531,468	予備費	10,000
繰越金	1,000		
諸収入	1,902		

資料：政策部財政課

76. 令和5年度後期高齢者医療事業特別会計当初予算額

(単位：千円)

科目	予算額	科目	予算額
歳入合計	3,493,597	歳出総額	3,493,597
後期高齢者	2,959,065	総務費	74,874
医療保険料		後期高齢者医療	3,413,602
繰入金	518,930	広域連合納付金	
繰越金	1	諸支出金	3,121
諸収入	15,601	予備費	2,000

資料：政策部財政課

77. 令和5年度病院事業会計当初予算額

(収益的收入及び支出)

(単位：千円)

科目	予算額	科目	予算額
病院事業収益	13,150,886	病院事業費用	13,729,418
医業収益	11,616,300	医業費用	13,373,590
医業外収益	1,534,586	医業外費用	265,578
		特別損失	80,250
		予備費	10,000

(資本的收入及び支出)

(単位：千円)

科目	予算額	科目	予算額
資本的收入	1,174,550	資本的支出	1,556,045
他会計負担金	400,000	建設改良費	774,634
企業債	771,800	企業債償還金	781,411
補助金	2,750		

資料：政策部財政課

78. 令和5年度下水道事業会計当初予算額

(収益的收入及び支出)

(単位：千円)

科目	予算額	科目	予算額
下水道事業収益	7,237,039	下水道事業費用	6,908,551
営業収益	4,102,527	営業費用	6,440,607
営業外収益	3,134,512	営業外費用	462,444
		特別損失	500
		予備費	5,000

(資本的收入及び支出)

(単位：千円)

科目	予算額	科目	予算額
資本的收入	1,909,675	資本的支出	3,228,185
企業債	1,108,300	建設改良費	1,306,408
他会計負担金	697,225	固定資産購入費	1,685
補助金	101,340	企業債償還金	1,915,092
その他	2,810	予備費	5,000

資料：政策部財政課

79. 市債の現在高

(各年度末現在；単位：千円)

区分	平成30年度	令和元年度	令和2年度	令和3年度	令和4年度
総額	89,377,832	88,693,829	88,461,693	88,886,272	87,181,868
一般会計	48,077,249	49,576,830	56,376,547	58,300,039	58,568,012
総務債	6,248,178	6,115,718	5,709,659	5,387,527	4,927,784
民生債	700,356	663,173	770,891	794,464	743,772
衛生債	953,105	1,286,566	1,740,820	3,181,704	4,854,846
労働債	-	140,000	140,000	140,000	122,500
土木債	9,938,045	10,269,077	16,920,179	16,330,758	15,704,688
消防債	1,097,669	1,093,456	1,034,900	1,079,394	897,591
教育債	9,644,281	10,518,396	10,666,468	11,539,718	12,239,415
減税補てん債	1,005,878	782,584	590,464	415,200	272,069
臨時財政対策債	18,489,737	18,707,860	18,522,366	19,150,474	18,524,547
減収補てん債	-	-	280,800	280,800	280,800
臨時税収補てん債	-	-	-	-	-
特別会計・企業会計	41,300,583	39,116,999	32,085,146	30,586,233	28,613,856
下水道事業債	28,531,380	27,857,112	27,796,363	27,234,744	26,032,955
渋谷土地区画整理事業債	7,578,286	6,722,168	-	-	-
病院債	5,190,917	4,537,719	4,288,783	3,351,489	2,580,901

資料：政策部財政課

(注)「渋谷土地区画整理事業債」は、特別会計の廃止に伴い、令和2年度から一般会計に含めています。

80. 市有財産の状況

(各年度末現在)

区分	平成30年度	令和元年度	令和2年度	令和3年度	令和4年度
土地 (㎡)					
総数	1,248,467.83	1,247,673.34	1,104,979.05	1,100,205.96	1,100,490.40
庁舎	29,896.45	29,896.45	29,896.45	29,896.45	29,896.45
その他の機関					
消防施設	14,876.51	14,876.51	14,876.51	14,876.51	14,876.51
その他の施設	0.70	91.02	293.41	873.21	873.21
公共用財産					
学校	475,281.64	475,281.64	475,281.64	475,281.64	475,281.64
公営住宅	39,498.53	39,498.53	39,498.53	39,498.53	39,498.53
公園	375,076.55	375,084.23	376,831.04	377,073.04	380,536.00
その他の施設	278,925.42	278,880.65	136,092.55	131,728.65	128,459.63
山林	-	-	-	-	-
その他(普通財産)	34,912.03	34,064.31	32,208.92	30,977.93	31,068.43
建物 (㎡)					
総数	460,887.94	461,190.36	422,260.33	423,734.71	424,584.88
庁舎	23,931.92	24,823.71	23,931.92	23,931.92	23,931.92
その他の機関					
消防施設	9,269.62	9,349.37	9,349.37	9,349.37	9,349.37
その他の施設	-	13.83	218.87	218.87	205.04
公共用財産					
学校	207,732.22	207,732.22	210,318.53	211,650.71	212,057.71
公営住宅	41,985.06	41,985.06	41,985.06	41,985.06	41,985.06
公園	20,315.85	20,361.93	20,571.46	20,571.46	21,095.07
その他の施設	154,802.63	154,195.16	113,361.08	113,431.94	113,365.33
山林	-	-	-	-	-
その他(普通財産)	2,850.64	2,729.08	2,524.04	2,595.38	2,595.38
基金・債権等 (千円)					
総数	15,084,154	12,961,395	12,221,605	14,004,972	15,357,750
基金	14,236,892	11,960,357	11,244,777	13,059,240	14,427,069
有価証券	50,660	50,660	50,660	51,960	51,960
出資金	699,132	699,132	699,132	699,132	699,132
債権	97,470	251,246	227,036	194,640	179,589

資料：総務部管財課、会計課

81. 令和4年度市税収入状況

区分	予算額	調定額	収入済額
市税	37,280,000,000	38,970,277,774	37,803,992,950
現年度分	36,999,200,000	37,907,067,661	37,530,218,136
滞繰分	280,800,000	1,063,210,113	273,774,814
市民税	18,263,100,000	19,334,385,108	18,446,897,379
個人	16,652,200,000	17,600,063,700	16,735,293,021
現年度分	16,463,700,000	16,819,852,077	16,541,959,965
滞繰分	188,500,000	780,211,623	193,333,056
法人	1,610,900,000	1,734,321,408	1,711,604,358
現年度分	1,605,900,000	1,708,142,000	1,708,044,900
滞繰分	5,000,000	26,179,408	3,559,458
固定資産税	14,806,100,000	15,250,839,932	15,033,514,636
土地・家屋	12,929,300,000	13,274,585,632	13,058,841,894
現年度分	12,860,900,000	13,076,256,700	12,998,270,655
滞繰分	68,400,000	198,328,932	60,571,239
償却資産	1,793,900,000	1,891,109,100	1,889,527,542
現年度分	1,791,000,000	1,887,223,500	1,886,905,800
滞繰分	2,900,000	3,885,600	2,621,742
交付金・納付金	82,900,000	85,145,200	85,145,200
現年度分	82,900,000	85,145,200	85,145,200
軽自動車税	293,500,000	327,536,855	305,875,024
種別割	281,100,000	303,430,555	281,768,724
現年度分	276,900,000	285,301,000	278,169,900
滞繰分	4,200,000	18,129,555	3,598,824
環境性能割	12,400,000	24,106,300	24,106,300
現年度分	12,400,000	24,106,300	24,106,300
たばこ税	1,770,000,000	1,842,247,884	1,842,247,884
現年度分	1,770,000,000	1,842,247,884	1,842,247,884
滞繰分	-	-	-
特別土地保有税	-	-	-
都市計画税	2,147,300,000	2,215,267,995	2,175,458,027
現年度分	2,135,500,000	2,178,793,000	2,165,367,532
滞繰分	11,800,000	36,474,995	10,090,495

資料：総務部収納課

(単位：円、%)

不納欠損額	収入未済額	対予算収入割合		対調定収入割合		区分
		本年度	前年度	本年度	前年度	
98,549,841	1,067,734,983	101.41	97.01	96.93		市税
-	376,849,525	101.44	99.01	99.06		現年度分
98,549,841	690,885,458	97.50	25.75	31.80		滞繰分
81,288,623	806,199,106	101.01	95.41	95.32		市民税
73,755,557	791,015,122	100.50	95.09	95.01		個人
-	277,892,112	100.48	98.35	98.50		現年度分
73,755,557	513,123,010	102.56	24.78	25.13		滞繰分
7,533,066	15,183,984	106.25	98.69	98.44		法人
-	97,100	106.36	99.99	99.52		現年度分
7,533,066	15,086,884	71.19	13.60	79.84		滞繰分
12,824,538	204,500,758	101.54	98.57	98.50		固定資産税
12,639,238	203,104,500	101.00	98.37	98.32		土地・家屋
-	77,986,045	101.07	99.40	99.44		現年度分
12,639,238	125,118,455	88.55	30.54	34.66		滞繰分
185,300	1,396,258	105.33	99.92	99.76		償却資産
-	317,700	105.35	99.98	99.86		現年度分
185,300	1,078,558	90.40	67.47	80.79		滞繰分
-	-	102.71	100.00	100.00		交付金・納付金
-	-	102.71	100.00	100.00		現年度分
2,331,123	19,330,708	104.22	93.39	93.32		軽自動車税
2,331,123	19,330,708	100.24	92.86	93.05		種別割
-	7,131,100	100.46	97.50	97.66		現年度分
2,331,123	12,199,608	85.69	19.85	22.80		滞繰分
-	-	194.41	100.00	100.00		環境性能割
-	-	194.41	100.00	100.00		現年度分
-	-	104.08	100.00	100.00		たばこ税
-	-	104.08	100.00	100.00		現年度分
-	-	-	-	-		滞繰分
-	-	-	-	-		特別土地保有税
2,105,557	37,704,411	101.31	98.20	98.14		都市計画税
-	13,425,468	101.40	99.38	99.42		現年度分
2,105,557	24,278,943	85.51	27.66	31.77		滞繰分

82. 市税税目別調定額、収入額累年比較

区分	平成30年度			令和元年度			令和
	調定済額	収入済額	率	調定済額	収入済額	率	調定済額
市税	37,428,612	36,123,474	96.51	37,783,650	36,521,621	96.66	38,214,736
現年度分	36,130,012	35,770,908	99.01	36,627,249	36,226,084	98.90	37,072,891
市民税	17,739,140	17,481,154	98.55	17,993,085	17,705,193	98.40	18,091,415
個人	15,761,026	15,505,256	98.38	15,985,829	15,699,260	98.21	16,321,630
法人	1,978,114	1,975,898	99.89	2,007,256	2,005,933	99.93	1,769,785
固定資産税	14,358,450	14,278,595	99.44	14,576,546	14,484,769	99.37	14,913,568
土地・家屋	12,524,245	12,445,791	99.37	12,691,825	12,600,985	99.28	12,961,579
償却資産	1,744,508	1,743,107	99.92	1,795,583	1,794,646	99.95	1,866,656
交付金・納付金	89,697	89,697	100.00	89,138	89,138	100.00	85,333
軽自動車税	246,153	239,346	97.23	257,587	251,266	97.55	274,942
種別割	-	-	-	254,528	248,207	97.52	262,372
環境性能割	-	-	-	3,059	3,059	100.00	12,571
たばこ税	1,696,788	1,696,788	100.00	1,689,100	1,689,098	100.00	1,634,114
特別土地保有税	-	-	-	-	-	-	-
都市計画税	2,089,481	2,075,025	99.31	2,110,928	2,095,755	99.28	2,158,849
滞納繰越分	1,298,600	352,566	27.15	1,156,401	295,537	25.56	1,141,844
市民税	951,478	243,747	25.62	857,890	208,416	24.29	836,549
個人	917,386	240,275	26.19	825,704	203,582	24.66	810,917
法人	34,092	3,472	10.19	32,185	4,833	15.02	25,632
固定資産税	282,352	89,137	31.57	239,448	71,190	29.73	243,719
軽自動車税	17,687	4,901	27.71	17,855	4,461	24.98	17,956
市たばこ税	-	-	-	-	-	-	2.00
特別土地保有税	-	-	-	-	-	-	-
都市計画税	47,083	14,781	31.39	41,206	11,469	27.83	43,618

資料：総務部収納課

(注) 端数処理により、内訳と合計は必ずしも一致しません。

(単位：千円、%)

2年度		令和3年度			令和4年度			区分
収入済額	率	調定済額	収入済額	率	調定済額	収入済額	率	
36,920,159	96.61	37,797,345	36,638,738	96.93	38,970,278	37,803,993	97.01	市税
36,623,841	98.79	36,601,314	36,258,377	99.06	37,907,068	37,530,218	99.01	現年度分
17,750,115	98.11	17,801,314	17,550,536	98.59	18,527,994	18,250,005	98.50	市民税
16,046,838	98.32	16,204,525	15,961,349	98.50	16,819,852	16,541,960	98.35	個人
1,703,277	96.24	1,596,788	1,589,187	99.52	1,708,142	1,708,045	99.99	法人
14,826,357	99.42	14,655,663	14,582,270	99.50	15,048,625	14,970,322	99.48	固定資産税
12,882,628	99.39	12,763,953	12,693,031	99.44	13,076,257	12,998,271	99.40	土地・家屋
1,858,396	99.56	1,805,803	1,803,332	99.86	1,887,224	1,886,906	99.98	償却資産
85,333	100.00	85,907	85,907	100.00	85,145	85,145	100.00	交付金・納付金
268,905	97.80	285,940	279,537	97.76	309,407	302,276	97.70	軽自動車税
256,335	97.70	274,157	267,754	97.66	285,301	278,170	97.50	種別割
12,571	100.00	11,783	11,783	100.00	24,106	24,106	100.00	環境性能割
1,634,114	100.00	1,731,516	1,731,516	100.00	1,842,248	1,842,248	100.00	たばこ税
-	-	-	-	-	-	-	-	特別土地保有税
2,144,347	99.33	2,126,882	2,114,518	99.42	2,178,793	2,165,368	99.38	都市計画税
296,317	25.95	1,196,030	380,362	31.80	1,063,210	273,775	25.75	滞納繰越分
199,061	23.80	901,282	277,204	30.76	806,391	196,893	24.42	市民税
193,584	23.87	808,602	203,208	25.13	780,212	193,333	24.78	個人
5,477	21.37	92,680	73,996	79.84	26,179	3,559	13.60	法人
79,793	32.74	235,605	85,986	36.50	202,215	63,193	31.25	固定資産税
4,289	23.89	18,021	4,109	22.80	18,130	3,599	19.85	軽自動車税
2.00	100.00	-	-	-	-	-	-	市たばこ税
-	-	-	-	-	-	-	-	特別土地保有税
13,170	30.19	41,123	13,063	31.77	36,475	10,090	27.66	都市計画税

83. 市民税（個人）当初調定額等累年比較（対前年比率）

		総数						普通徴収					
				均等割		所得割				均等割		所得割	
		納税者数		納税者数		納税者数		納税者数		納税者数		納税者数	
平成 30年度	納税者数	120,736	101.6	120,736	101.6	116,085	101.5	22,379	99.5	22,379	99.5	21,336	98.9
	税額	15,517,721	100.5	422,576	101.6	15,095,145	100.5	3,212,079	96.6	89,922	100.2	3,122,157	96.5
令和 元年度	納税者数	122,815	101.7	122,815	101.7	118,130	101.8	22,410	100.1	22,410	100.1	21,451	100.5
	税額	15,820,029	101.9	429,853	101.7	15,390,176	102.0	3,297,053	102.6	90,486	100.6	3,206,567	102.7
令和 2年度	納税者数	125,249	102.0	125,249	102.0	120,417	101.9	22,425	100.1	22,425	100.1	21,409	99.8
	税額	16,122,101	101.9	438,372	102.0	15,683,729	101.9	3,296,120	100.0	90,625	100.2	3,205,495	100.0
令和 3年度	納税者数	126,796	101.2	126,796	101.2	121,917	101.2	22,070	98.4	22,070	98.4	21,073	98.4
	税額	15,995,040	99.2	443,786	101.2	15,551,254	99.2	3,292,731	99.9	89,676	99.0	3,203,055	99.9
令和 4年度	納税者数	129,100	101.8	129,100	101.8	124,307	102.0	22,531	102.1	22,531	102.1	21,551	102.3
	税額	16,647,140	104.1	451,850	101.8	16,195,290	104.1	3,581,798	108.8	91,141	101.6	3,490,657	109.0
令和 5年度	納税者数	131,289	101.7	131,289	101.7	126,496	101.8	23,196	103.0	23,196	103.0	22,327	103.6
	税額	17,166,895	103.1	459,512	101.7	16,707,383	103.2	3,698,720	103.3	92,972	102.0	3,605,748	103.3

資料：総務部市民税課

（注）課税状況等の調べ。当初課税分の数値を掲載。給与特別徴収及び年金特別徴収は課税年度単位。

84. 令和5年度個人市民税所得割課税者の課税標準段階別構成比

課税標準額の段階	区分	納税義務者数		総所得金額等		分離長期 譲渡所得	分離短期 譲渡所得	株式等 に係る 譲渡所得	上場株式 等に係る 配当所得	先物取引 に係る 雑所得
		人数	構成比	所得金額	構成比					
総数		126,496	100.0	450,346,821	100.0	13,709,147	92,004	7,692,858	235,984	386,819
10万円以下		4,129	3.3	2,890,742	0.6	3,867,029	11,414	126,766	3,199	40,344
10万円を超え100万円以下		34,327	27.1	49,747,301	11.0	1,718,741	7,011	105,580	19,535	10,437
100万円〃200万円〃		35,936	28.4	92,397,453	20.5	1,397,003	10,426	460,071	14,724	14,703
200万円〃300万円〃		23,415	18.5	89,463,234	19.9	1,109,121	730	214,656	38,175	99,481
300万円〃400万円〃		12,131	9.6	61,929,985	13.8	673,173	8,176	123,429	33,986	58,238
400万円〃550万円〃		8,696	6.9	57,123,921	12.7	608,610	13,161	363,899	37,039	78,930
550万円〃700万円〃		3,330	2.6	27,582,715	6.1	438,748	2,527	147,306	13,404	25,216
700万円〃1,000万円〃		2,505	2.0	26,118,711	5.8	603,279	-	136,147	21,918	52,943
1,000万円超		2,027	1.6	43,092,759	9.6	3,293,443	38,559	6,015,004	54,004	6,527

資料：総務部市民税課

（注）所得割額は税額控除等後です。

(単位：千円、人、%)

給与特徴												給与特徴義務者		年金特徴義務者	
給与額		均等割		所得割		年金徴収		均等割		所得割		人数	割合	人数	割合
		額	割合	額	割合	額	割合	額	割合	額	割合				
81,423	102.4	81,423	102.4	80,356	102.3	16,934	101.2	16,934	101.2	14,393	100.7	26,446	101.8	8	100.0
11,661,728	101.7	284,981	102.4	11,376,747	101.7	643,914	99.7	47,673	100.1	596,241	99.6	義務者数		義務者数	
83,323	102.3	83,323	102.3	82,231	102.3	17,082	100.9	17,082	100.9	14,448	100.4	26,889	101.7	8	100.0
11,886,975	101.9	291,631	102.3	11,595,344	101.9	636,001	98.8	47,736	100.1	588,265	98.7	義務者数		義務者数	
85,654	102.8	85,654	102.8	84,504	102.8	17,170	100.5	17,170	100.5	14,504	100.4	27,346	101.7	7	87.5
12,196,336	102.6	299,789	102.8	11,896,547	102.6	629,645	99.0	47,958	100.5	581,687	98.9	義務者数		義務者数	
87,408	102.0	87,408	102.0	86,182	102.0	17,318	100.9	17,318	100.9	14,662	101.1	27,661	101.2	7	100.0
12,068,472	99.0	305,928	102.0	11,762,544	98.9	633,837	100.7	48,182	100.5	585,655	100.7	義務者数		義務者数	
89,193	102.0	89,193	102.0	88,078	102.2	17,376	100.3	17,376	100.3	14,678	100.1	28,410	102.7	6	85.7
12,440,638	103.1	312,176	102.0	12,128,462	103.1	624,704	98.6	48,533	100.7	576,171	98.4	義務者数		義務者数	
90,681	101.7	90,681	101.7	89,539	101.7	17,412	100.2	17,412	100.2	14,630	99.7	28,661	100.9	6	100.0
12,853,586	103.3	317,384	101.7	12,536,202	103.4	614,589	98.4	49,156	101.3	565,433	98.1	義務者数		義務者数	

(単位：千円、人、%)

所得控除額	課税標準額	算出税額	税額控除額					差引所得割	構成比
			調整控除	住宅借入金等特別税額控除	寄附金税額控除	配当割・譲渡割控除	他税額控除		
158,545,716	313,917,917	18,168,639	239,398	325,548	852,540	31,165	12,605	16,707,383	100.0
2,783,556	4,155,938	129,645	4,934	7	2,627	468	26	121,583	0.7
30,235,763	21,372,842	1,225,016	78,605	11,680	11,246	3,105	1,353	1,119,027	6.7
39,380,018	54,914,362	3,236,371	76,824	94,100	75,252	4,377	1,759	2,984,059	17.9
32,101,830	58,823,567	3,484,201	36,743	158,266	126,144	3,703	1,813	3,157,532	18.9
20,090,588	42,736,399	2,536,939	18,179	58,383	124,365	4,218	1,047	2,330,747	14.0
16,865,983	41,359,577	2,448,328	13,017	3,081	144,261	4,802	1,473	2,281,694	13.6
7,113,757	21,096,159	1,246,838	4,977	31	85,573	1,877	657	1,153,723	6.9
5,456,354	21,476,644	1,263,864	3,732	-	88,851	2,976	941	1,167,364	7.0
4,517,867	47,982,429	2,597,437	2,387	-	194,221	5,639	3,536	2,391,654	14.3

85. 固定資産税課税標準額累年比較

区分	令和元年度		令和2年度		令和3年度		令和
	納税者数	課税標準額	納税者数	課税標準額	納税者数	課税標準額	納税者数
固定資産税	112,657	1,055,915,101	113,938	1,084,470,516	115,001	1,065,171,697	116,781
個人	107,719	676,762,872	108,873	689,121,149	110,173	683,572,917	111,585
法人	4,938	379,152,229	5,065	395,349,367	4,828	381,598,780	5,196
土地	46,120	477,323,994	46,438	475,080,491	46,965	469,436,104	44,379
個人	44,729	345,776,614	44,999	343,706,175	45,510	339,043,909	45,890
法人	1,391	131,547,380	1,439	131,374,316	1,455	130,392,195	1,489
家屋	64,617	452,041,923	65,581	477,690,034	66,280	468,096,412	67,437
個人	62,738	328,883,871	63,619	343,432,595	64,420	342,482,245	65,414
法人	1,879	123,158,052	1,962	134,257,439	1,860	125,614,167	2,023
償却資産	1,920	126,549,184	1,919	131,699,991	1,756	127,639,181	1,965
個人	252	2,102,387	255	1,982,379	243	2,046,763	281
法人	1,668	124,446,797	1,664	129,717,612	1,513	125,592,418	1,684
都市計画税	106,353	1,060,799,186	107,645	1,084,338,876	108,865	1,068,209,497	110,372
土地	43,807	623,888,605	44,133	621,959,457	44,647	614,968,514	45,023
家屋	62,546	436,910,581	63,512	462,379,419	64,218	453,240,983	65,349

資料：総務部資産税課

86. 償却資産税調定額等累年比較

区分	平成30年度		令和元年度		令和2年度		令和
	納税者数	調定額	納税者数	調定額	納税者数	調定額	納税者数
総数	1,942	1,744,508	2,018	1,795,583	2,023	1,866,656	1,852
市長決定分	1,923	1,261,336	2,000	1,312,415	2,002	1,373,032	1,830
知事配分	3	75,123	1	75,131	2	72,503	2
大臣配分	16	408,049	17	408,037	19	421,121	20

資料：総務部資産税課

(単位：人、千円、%)

4年度	令和5年度		課税標準額の前年比					区分
	課税標準額	納税者数	課税標準額	令和元年度	令和2年度	令和3年度	令和4年度	
1,095,110,524	117,946	1,117,389,479	101.5	102.7	98.2	102.8	102.0	固定資産税
696,102,800	112,568	713,088,707	101.4	101.8	99.2	101.8	102.4	個人
399,007,724	5,378	404,300,772	101.8	104.3	96.5	104.6	101.3	法人
469,839,655	47,794	469,094,723	100.1	99.5	98.8	100.1	99.8	土地
337,819,099	46,244	336,781,696	100.2	99.4	98.6	99.6	99.7	個人
132,020,556	1,550	132,313,027	99.8	99.9	99.3	101.2	100.2	法人
492,068,909	68,131	513,723,772	102.6	105.7	98.0	105.1	104.4	家屋
355,945,949	66,028	373,739,723	102.6	104.4	99.7	103.9	105.0	個人
136,122,960	2,103	139,984,049	102.6	109.0	93.6	108.4	102.8	法人
133,201,960	2,021	134,570,984	103.4	104.1	96.9	104.4	101.0	償却資産
2,337,752	296	2,567,288	122.3	94.3	103.2	114.2	109.8	個人
130,864,208	1,725	132,003,696	103.1	104.2	96.8	104.2	100.9	法人
1,094,049,041	111,410	1,115,611,900	101.1	102.2	98.5	102.4	102.0	都市計画税
618,051,693	45,410	618,475,680	100.1	99.7	98.9	100.5	100.1	土地
475,997,348	66,000	497,136,220	102.6	105.8	98.0	105.0	104.4	家屋

(単位：人、千円、%)

3年度	令和4年度		調定額の前年比					区分
	調定額	納税者数	調定額	平成30年度	令和元年度	令和2年度	令和3年度	
1,805,803	2,059	1,887,223	98.6	103.0	104.0	96.8	104.6	総数
1,287,437	2,037	1,356,442	98.5	104.1	104.7	93.8	105.4	市長決定分
79,968	2	86,712	99.7	100.1	96.6	110.3	108.5	知事配分
438,398	20	444,069	98.5	100.0	103.3	104.2	101.3	大臣配分

87. 軽自動車税調定額

区分	平成30年度		令和元年度		令和2年度		令和3年度		令和4
	台数	税額	台数	税額	台数	税額	台数	税額	台数
総数	43,237	246,153	43,200	254,528	43,217	262,372	43,818	274,157	44,265
原付自転車	12,835	27,261	12,569	26,812	12,306	26,354	12,223	26,247	12,321
50cc以下	8,872	17,991	8,488	17,244	8,079	16,425	7,863	15,998	7,718
90cc以下	604	1,208	568	1,136	540	1,080	538	1,076	548
125cc以下	3,359	8,062	3,513	8,431	3,687	8,849	3,822	9,173	4,055
軽自動車	27,480	202,250	27,749	211,310	27,982	219,324	28,630	230,993	28,941
二輪	3,120	11,232	3,098	11,153	3,047	10,969	3,109	11,192	3,145
三輪	-	-	-	-	-	-	-	-	-
四輪	24,360	191,018	24,651	200,157	24,935	208,355	25,521	219,801	25,796
貨物	5,578	25,423	5,651	26,155	5,726	27,035	5,766	27,511	5,781
乗用	18,782	165,595	19,000	174,002	19,209	181,320	19,755	192,290	20,015
小型特殊	355	1,240	349	1,209	342	1,172	340	1,167	332
農耕	219	438	218	436	217	434	215	430	211
その他	136	802	131	773	125	738	125	737	121
二輪の小型	2,567	15,402	2,533	15,198	2,587	15,522	2,625	15,750	2,671

資料：総務部市民税課

88. 市たばこ税調定額

年度	平成30年度	令和元年度	令和2年度	令和3年度
区分				
売渡本数（千本）	314,730	298,329	278,223	274,614
税率（旧3級品を除く）	(~H30.9月) 5,262 1,000	5,692 1,000	(~R2.9月) 5,692 1,000	(~R3.9月) 6,122 1,000
	(H30.10月~) 5,692 1,000		(R2.10月~) 6,122 1,000	(R3.10月~) 6,552 1,000
税率（旧3級品）	4,000 1,000	(~R1.9月) 4,000 1,000 (R1.10月~) 5,692 1,000	同上	同上
税額（千円）	1,696,788	1,689,100	1,634,114	1,731,516
20歳以上の市民 1人当たりの本数（本）	1,597	1,494	1,380	1,352

資料：総務部市民税課

(注) 1人当たりの本数の算出に用いている人口は、翌年4月1日の住民基本台帳人口です。
例：令和4年度の数値は、同年度の売渡本数を令和5年4月の人口で除したものです。

(単位：台、千円、%)

年度	前年比									
	平成30年度		令和元年度		令和2年度		令和3年度		令和4年度	
	台数	税額	台数	税額	台数	税額	台数	税額	台数	税額
285,301	100.3	104.3	99.9	103.4	100.0	103.1	101.4	104.5	101.0	104.1
26,541	98.6	98.9	97.9	98.4	97.9	98.3	99.3	99.6	100.8	101.1
15,713	97.0	97.0	95.7	95.9	95.2	95.3	97.3	97.4	98.2	98.2
1,096	97.9	97.9	94.0	94.0	95.1	95.1	99.6	99.6	101.9	101.9
9,732	103.5	103.5	104.6	104.6	105.0	105.0	103.7	103.7	106.1	106.1
241,598	101.0	105.3	101.0	104.5	100.8	103.8	102.3	105.3	101.1	104.6
11,322	98.7	98.7	99.3	99.3	98.4	98.4	102.0	102.0	101.2	101.2
-	-	-	-	-	-	-	-	-	-	-
230,276	101.3	105.7	101.2	104.8	101.2	104.1	102.4	105.5	101.1	104.8
28,076	99.2	101.0	101.3	102.9	101.3	103.4	100.7	101.8	100.3	102.1
202,200	102.0	106.5	101.2	105.1	101.1	104.2	102.8	106.1	101.3	105.2
1,136	98.3	97.8	98.3	97.5	98.0	96.9	99.4	99.6	97.6	97.3
422	99.1	99.1	99.5	99.5	99.5	99.5	99.1	99.1	98.1	98.1
714	97.1	97.1	96.3	96.4	95.4	95.5	100.0	99.9	96.8	96.9
16,026	101.7	101.7	98.7	98.7	102.1	102.1	101.5	101.5	101.8	101.8

令和4年度	前年比 (%)					年度 区分
	平成30年度	令和元年度	令和2年度	令和3年度	令和4年度	
281,170	94.6	94.8	93.3	98.7	102.4	売渡本数 (千本)
6,552	-	-	-	-	-	税率 (旧3級品を除く)
1,000	-	-	-	-	-	
同上	-	-	-	-	-	税率 (旧3級品)
1,842,248	98.4	99.5	96.7	106.0	106.4	税額 (千円)
1,375	94.0	93.6	92.4	98.0	101.7	20歳以上の市民 1人当たりの本数 (本)

89. 滞納繰越分決算状況

年度	区分	税目	総計	市民税		
				個人	法人	
平成 30 年度	調定済額		1,298,600,193	951,478,424	917,386,392	34,092,032
	収入済額		352,566,803	243,747,801	240,275,105	3,472,696
	不納欠損額		159,738,475	119,412,506	113,217,206	6,195,300
	収入未済額		786,294,915	588,318,117	563,894,081	24,424,036
令和 元 年度	調定済額		1,156,401,207	857,890,488	825,704,852	32,185,636
	収入済額		295,537,348	208,416,117	203,582,846	4,833,271
	不納欠損額		122,396,484	104,616,043	96,307,808	8,308,235
	収入未済額		738,467,375	544,858,328	525,814,198	19,044,130
令和 2 年度	調定済額		1,141,844,928	836,549,865	810,917,235	25,632,630
	収入済額		296,317,497	199,061,872	193,584,243	5,477,629
	不納欠損額		106,845,127	88,125,637	85,105,404	3,020,233
	収入未済額		738,682,304	549,362,356	532,227,588	17,134,768
令和 3 年度	調定済額		1,196,030,250	901,281,512	808,601,606	92,679,906
	収入済額		380,361,532	277,203,857	203,207,922	73,995,935
	不納欠損額		99,542,971	75,161,592	71,802,692	3,358,900
	収入未済額		716,125,747	548,916,063	533,590,992	15,325,071
令和 4 年度	調定済額		1,063,210,113	806,391,031	780,211,623	26,179,408
	収入済額		273,774,814	196,892,514	193,333,056	3,559,458
	不納欠損額		98,549,841	81,288,623	73,755,557	7,533,066
	収入未済額		690,885,458	528,209,894	513,123,010	15,086,884

資料：総務部収納課

(各年度末現在；単位：円)

	固定資産税	軽自動車税	都市計画税	税目	
				区分	年度
	282,352,002	17,686,714	47,083,053	調定済額	平成 30 年度
	89,136,701	4,901,163	14,781,138	収入済額	
	33,137,677	1,716,600	5,471,692	不納欠損額	
	160,077,624	11,068,951	26,830,223	収入未済額	
	239,448,611	17,855,673	41,206,435	調定済額	令和 元 年度
	71,190,152	4,461,641	11,469,438	収入済額	
	13,808,537	1,753,300	2,218,604	不納欠損額	
	154,449,922	11,640,732	27,518,393	収入未済額	
	243,719,169	17,956,249	43,618,055	調定済額	令和 2 年度
	79,793,667	4,289,878	13,170,490	収入済額	
	14,694,068	1,698,700	2,326,722	不納欠損額	
	149,231,434	11,967,671	28,120,843	収入未済額	
	235,604,526	18,021,171	41,123,041	調定済額	令和 3 年度
	85,986,336	4,108,592	13,062,747	収入済額	
	19,093,757	2,171,224	3,116,398	不納欠損額	
	130,524,433	11,741,355	24,943,896	収入未済額	
	202,214,532	18,129,555	36,474,995	調定済額	令和 4 年度
	63,192,981	3,598,824	10,090,495	収入済額	
	12,824,538	2,331,123	2,105,557	不納欠損額	
	126,197,013	12,199,608	24,278,943	収入未済額	

90. 督促状発付状況

(単位：件、千円)

区分	令和2年度		令和3年度		令和4年度	
	件数	金額	件数	金額	件数	金額
市県民税(普通徴収分)	27,260	990,912	25,761	906,109	25,590	971,241
市県民税(特別徴収分)	3,987	84,192	3,950	81,850	4,546	99,579
法人市民税	230	11,626	239	19,052	243	24,255
固定資産税 (土地家屋及び償却資産)	22,325	680,205	21,958	642,346	21,850	704,640
軽自動車税	4,902	27,293	4,681	26,433	4,558	26,252
国民健康保険税	63,430	920,135	62,399	878,180	60,461	898,236

資料：総務部収納課

91. 差押状況

(単位：件、千円)

区分	令和2年度		令和3年度		令和4年度	
	件数	金額	件数	金額	件数	金額
差押合計	1,021	723,382	1,258	809,202	661	533,396
給与	414	220,331	490	231,782	294	128,038
不動産	239	217,647	292	249,421	58	77,812
動産他	2	698	1	850	-	-
電話加入権	-	-	-	-	-	-
預金	134	123,512	182	130,233	136	122,498
その他の債権	232	161,194	293	196,916	173	205,048

資料：総務部収納課