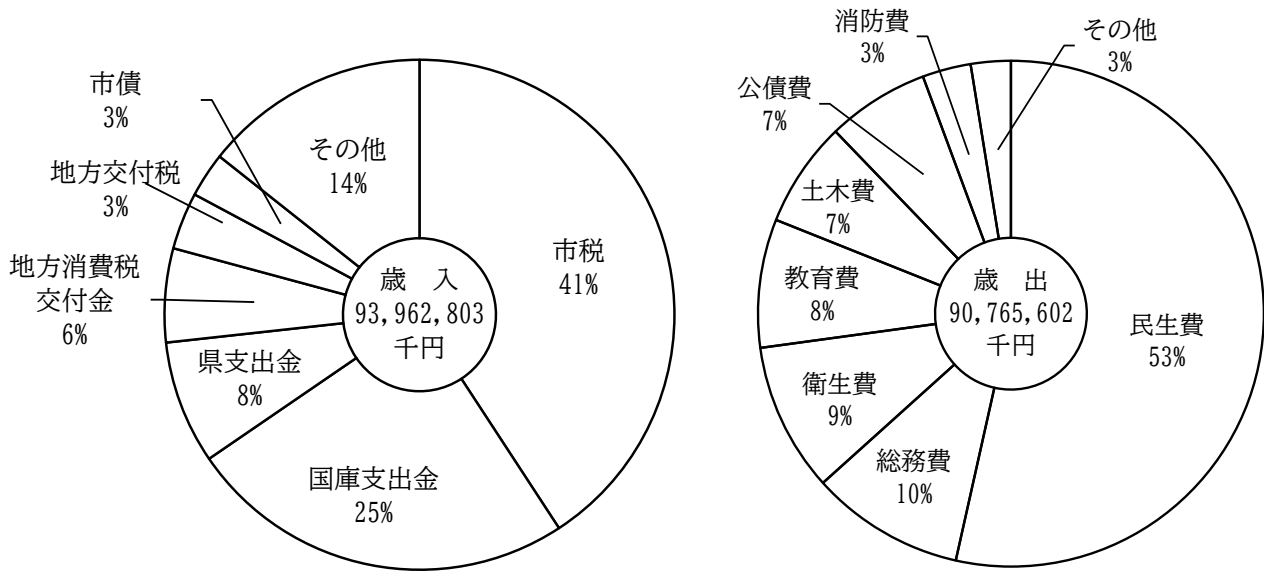


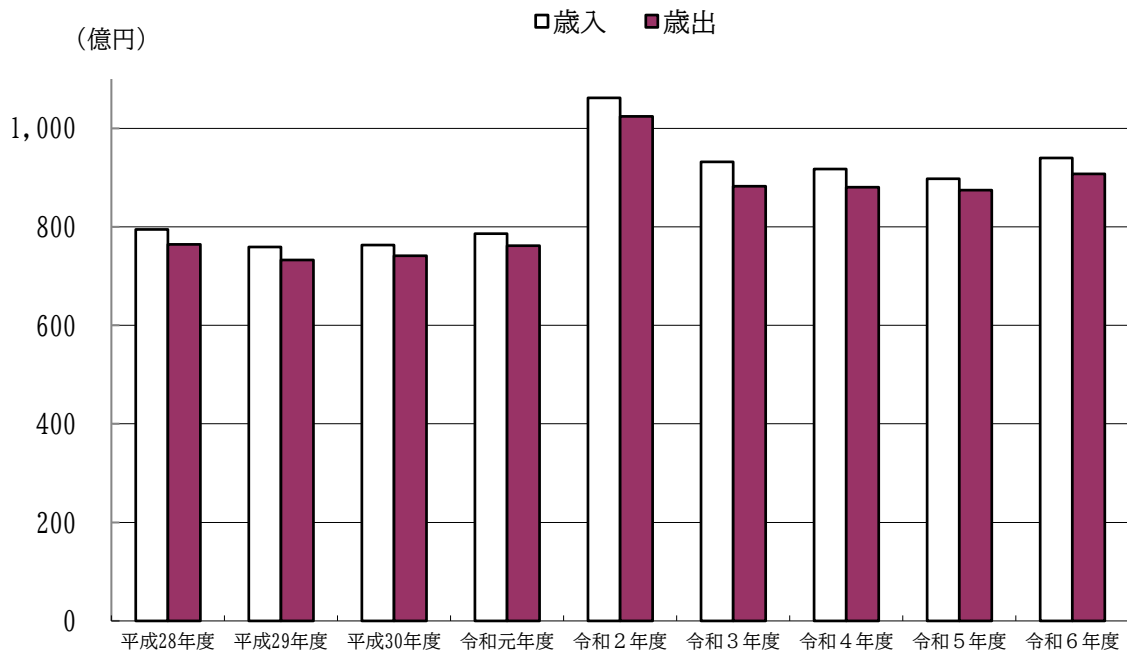
10

財 政

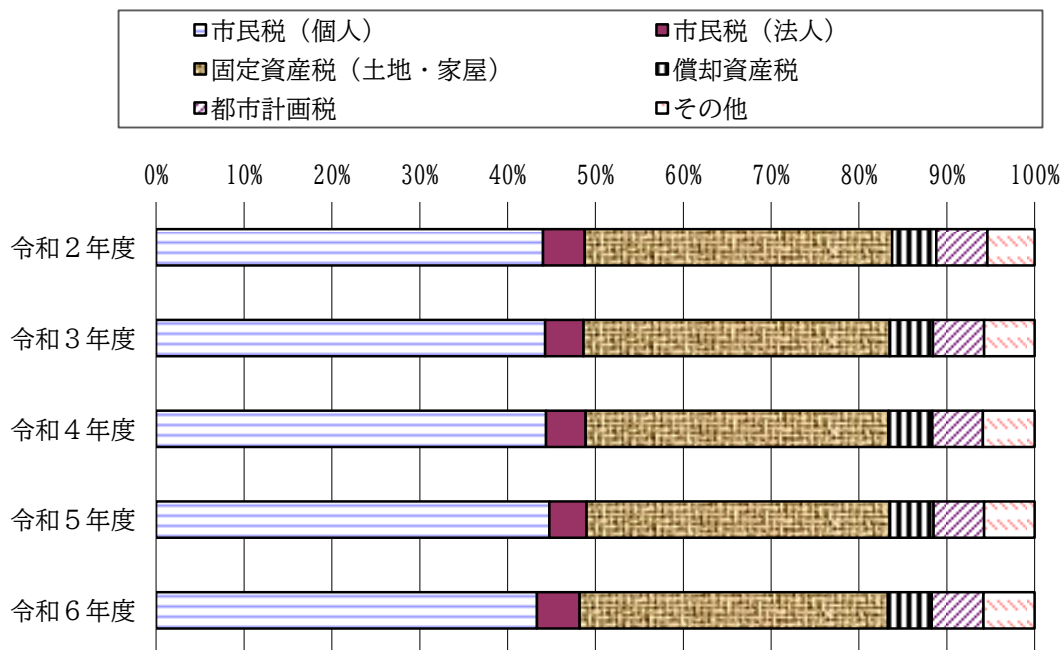
図表 1 4 一般会計 令和 6 年度決算の状況



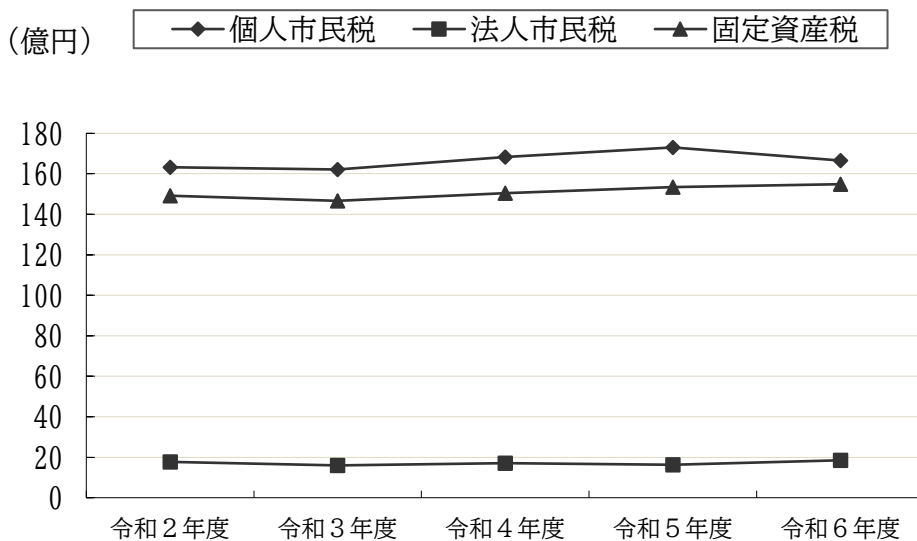
図表 1 5 一般会計決算額の推移



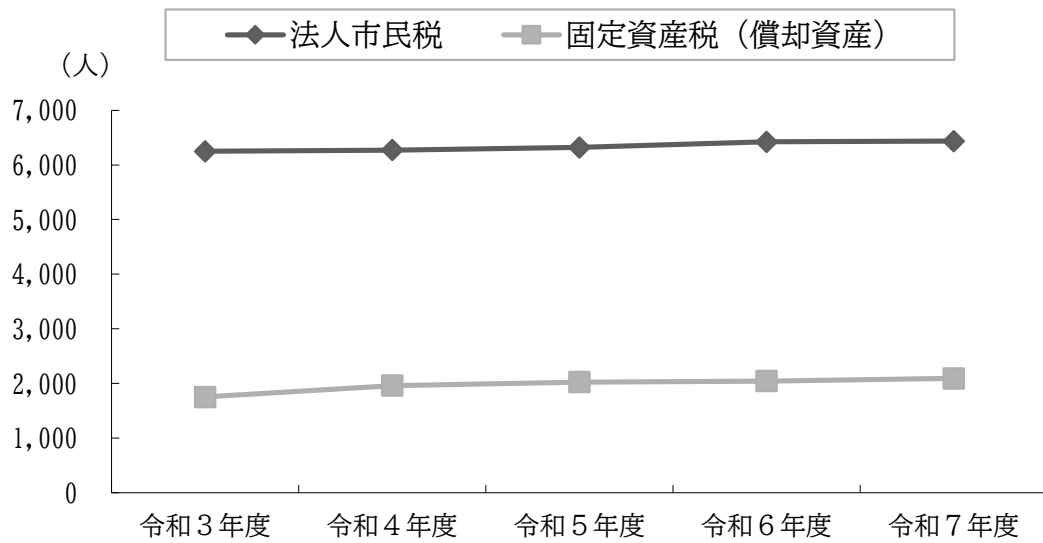
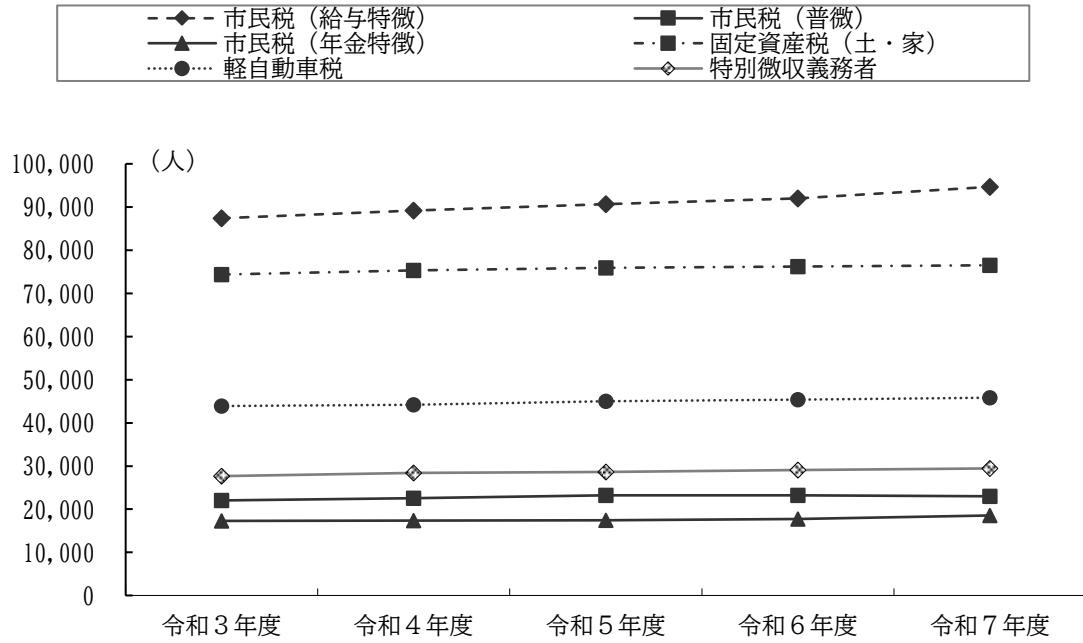
図表 1 6 市税目別調定額割合の推移（現年度分）



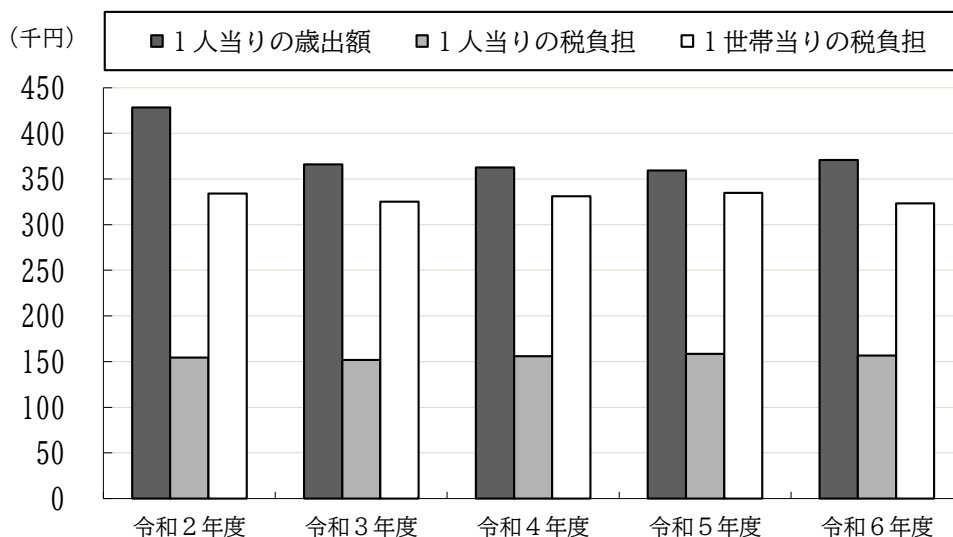
図表 1 7 市税目別調定額の推移（現年度分）



図表 1 8 市税目別納税義務者数の推移



図表 1 9 税負担額と歳出額の比較



	1人当りの歳出額(千円)	1人当りの税負担(千円)	1世帯当りの税負担(千円)
令和2年度	428	154	334
令和3年度	366	152	325
令和4年度	363	156	331
令和5年度	359	159	335
令和6年度	371	157	323

	一般会計歳出決算額(千円)	一般会計歳入決算額市税(千円)	人口(人)	世帯数(世帯)
令和2年度	102,427,018	36,920,159	239,169	110,519
令和3年度	88,252,827	36,638,738	241,180	112,630
令和4年度	88,016,787	37,803,993	242,680	114,194
令和5年度	87,427,487	38,592,150	243,252	115,226
令和6年度	90,765,602	38,321,558	244,822	118,494

70. 令和7年度一般会計当初予算額

(単位：千円、%)

科目	予算額	構成比	科目	予算額	構成比
歳入総額	94,424,484	100.0	歳出総額	94,424,484	100.0
市税	39,585,000	41.9	議会費	427,442	0.5
地方譲与税	439,000	0.5	総務費	9,601,989	10.2
利子割交付金	140,000	0.1	民生費	49,401,198	52.3
配当割交付金	334,000	0.4	衛生費	9,060,181	9.6
株式等譲渡所得割交付金	372,000	0.4	労働費	223,013	0.2
法人事業税交付金	513,000	0.5	農林費	143,814	0.1
地方消費税交付金	5,725,000	6.1	商工費	1,501,443	1.6
ゴルフ場利用税交付金	13,000	0.0	土木費	5,982,779	6.3
環境性能割交付金	108,000	0.1	消防費	3,939,584	4.2
国有提供施設等所在	363,813	0.4	教育費	7,933,329	8.4
市町村助成交付金等			災害復旧費	16,000	0.0
地方特例交付金	337,000	0.4	公債費	6,092,607	6.5
地方交付税	2,921,000	3.1	諸支出金	1,105	0.0
交通安全対策特別交付金	28,000	0.0	予備費	100,000	0.1
負担金	828,860	0.9			
使用料及び手数料	1,587,853	1.7			
国庫支出金	21,930,899	23.2			
県支出金	7,799,484	8.3			
財産収入	122,549	0.1			
寄附金	134,815	0.1			
繰入金	2,791,012	3.0			
繰越金	1,000,000	1.1			
諸収入	2,767,199	2.9			
市債	4,583,000	4.8			

資料：未来政策部財政課

71. 納税義務者の推移

(各年度6月30日現在)

区分	令和3年度	令和4年度	令和5年度	令和6年度	令和7年度
市民税	133,046	135,372	137,610	139,415	142,694
個人	126,796	129,100	131,289	132,992	136,258
特徴	87,408	89,193	90,681	92,033	94,656
普徴	22,070	22,531	23,196	23,189	23,022
年金特徴	17,318	17,376	17,412	17,770	18,580
法人	6,250	6,272	6,321	6,423	6,436
固定資産税	76,138	77,312	77,968	78,240	78,638
土地・家屋	74,386	75,352	75,944	76,196	76,547
償却資産	1,752	1,960	2,024	2,044	2,091
軽自動車税	43,880	44,172	45,004	45,396	45,816
特別徴収義務者	27,661	28,410	28,661	29,044	29,484
年金特別徴収義務者	7	6	6	6	5

資料：総務部市民税課、総務部資産税課

(注) 固定資産税は各年度5月1日現在です。

72. 一般会計歳入歳出予算及び決算

ア. 歳入

科目	令和2年度			令和3年度		
	予算額	決算額	構成比	予算額	決算額	構成比
歳入総額	107,248,952	106,135,162	100.0	95,740,817	93,203,602	100.0
市税	36,333,000	36,920,159	34.8	35,868,000	36,638,738	39.3
地方譲与税	405,000	396,563	0.4	384,000	405,717	0.4
利子割交付金	44,000	22,700	0.0	29,000	18,993	0.0
配当割交付金	216,000	191,865	0.2	218,000	283,190	0.3
株式等譲渡所得割交付金	200,000	227,109	0.2	235,000	360,601	0.4
法人事業税交付金	130,000	159,966	0.2	230,000	310,449	0.3
地方消費税交付金	4,750,000	4,647,570	4.4	4,790,000	5,097,981	5.5
ゴルフ場利用税交付金	11,000	7,945	0.0	6,000	11,546	0.0
環境性能割交付金	71,000	69,303	0.1	67,000	74,759	0.1
国有提供施設等所在市町村助成 交付金等	360,953	362,066	0.3	362,066	359,992	0.4
地方特例交付金	279,000	301,060	0.3	301,000	507,338	0.6
地方交付税	1,182,338	1,216,540	1.1	2,697,602	2,776,968	3.0
交通安全対策特別交付金	30,000	34,913	0.0	32,000	34,410	0.0
負担金	682,855	601,288	0.6	717,897	703,822	0.8
使用料及び手数料	1,534,741	1,476,609	1.4	1,528,150	1,503,909	1.6
国庫支出金	44,007,802	43,429,873	40.9	29,914,613	26,379,997	28.3
県支出金	6,098,974	5,866,869	5.5	6,251,229	6,015,401	6.5
財産収入	76,369	71,809	0.1	268,592	275,846	0.3
寄附金	86,163	71,698	0.1	148,431	130,235	0.1
繰入金	1,967,580	1,964,559	1.8	402,767	392,438	0.4
繰越金	1,206,711	1,206,712	1.1	1,658,143	1,658,144	1.8
諸収入	1,825,203	1,864,975	1.8	2,211,627	2,353,428	2.5
市債	5,750,263	5,022,900	4.7	7,419,700	6,909,700	7.4
自動車取得税交付金	-	111	0.0	-	-	0.0

イ. 歳出

科目	令和2年度			令和3年度		
	予算額	決算額	構成比	予算額	決算額	構成比
歳出総額	107,248,952	102,427,018	100.0	95,740,817	88,252,827	100.0
議会費	408,442	381,102	0.4	402,237	379,049	0.4
総務費	32,107,615	31,524,042	30.8	7,965,966	7,385,102	8.4
民生費	39,450,968	37,896,646	37.0	48,670,733	44,734,760	50.7
衛生費	8,833,576	7,997,260	7.8	13,533,105	11,791,694	13.4
労働費	239,116	221,639	0.2	225,386	209,051	0.2
農林費	126,909	110,538	0.1	111,898	100,760	0.1
商工費	1,910,535	1,804,484	1.8	1,786,231	1,613,618	1.8
土木費	6,827,411	5,938,020	5.8	5,978,121	5,575,834	6.3
消防費	2,629,098	2,512,994	2.4	2,793,979	2,711,713	3.1
教育費	9,367,250	8,801,578	8.6	8,967,786	8,508,193	9.7
災害復旧費	20,000	-	0.0	17,000	-	0.0
公債費	5,265,542	5,236,907	5.1	5,239,834	5,239,550	5.9
諸支出金	1,830	1,808	0.0	3,513	3,503	0.0
予備費	60,660	-	0.0	45,028	-	0.0

資料：未来政策部財政課

(単位：千円、%)

令和4年度			令和5年度			令和6年度			科目
予算額	決算額	構成比	予算額	決算額	構成比	予算額	決算額	構成比	
95,022,519	91,743,069	100.0	91,624,991	89,731,880	100.0	95,307,637	93,962,803	100.0	歳入総額
37,280,000	37,803,993	41.2	38,327,000	38,592,150	43.0	37,717,000	38,321,558	40.8	市税
415,000	407,707	0.5	419,000	411,166	0.5	414,000	411,665	0.4	地方譲与税
20,000	13,356	0.0	16,000	12,749	0.0	14,000	19,092	0.0	利子割交付金
218,000	269,076	0.3	332,000	315,390	0.4	296,000	437,217	0.5	配当割交付金
309,000	206,618	0.2	240,000	350,484	0.4	339,000	627,920	0.7	株式等譲渡所得割交付金
299,000	429,970	0.5	420,000	483,919	0.5	420,000	517,381	0.6	法人事業税交付金
4,930,000	5,406,191	5.9	5,650,000	5,327,590	5.9	5,475,000	5,586,859	6.0	地方消費税交付金
11,000	11,823	0.0	12,000	12,048	0.0	12,000	12,005	0.0	ゴルフ場利用税交付金
110,000	88,612	0.1	82,000	101,670	0.1	105,000	112,960	0.1	環境性能割交付金
359,992	367,533	0.4	367,533	364,146	0.4	364,146	363,813	0.4	国有提供施設等所在市町村助成 交付金等
309,000	353,346	0.4	350,000	361,024	0.4	1,468,608	1,496,271	1.6	地方特例交付金
2,609,427	2,674,067	2.9	2,613,580	2,683,320	3.0	3,379,174	3,399,257	3.6	地方交付税
34,000	31,778	0.0	34,000	28,412	0.0	28,000	26,606	0.0	交通安全対策特別交付金
779,404	757,849	0.8	792,779	815,964	0.9	819,743	795,458	0.9	負担金
1,576,989	1,529,174	1.7	1,577,617	1,556,224	1.7	1,600,507	1,534,266	1.6	使用料及び手数料
26,652,152	23,179,948	25.3	22,203,390	20,962,007	23.4	24,678,569	23,174,787	24.7	国庫支出金
6,494,147	6,224,790	6.8	6,816,266	6,564,502	7.3	7,511,368	7,337,778	7.8	県支出金
88,016	98,023	0.1	88,943	100,022	0.1	469,267	213,779	0.2	財産収入
134,100	129,428	0.1	163,222	77,095	0.1	198,227	109,687	0.1	寄附金
1,427,673	1,426,484	1.6	2,235,312	2,207,171	2.5	3,376,678	3,352,835	3.6	繰入金
2,150,774	2,150,775	2.3	1,826,280	1,826,281	2.0	1,154,392	1,154,393	1.2	繰越金
2,497,612	2,586,983	2.8	2,481,478	2,469,870	2.8	2,447,364	2,289,522	2.4	諸収入
6,317,233	5,594,700	6.1	4,576,591	4,105,400	4.6	3,019,594	2,667,694	2.8	市債
-	845	0.0	-	3,276	0.0	-	-	0.0	自動車取得税交付金

(単位：千円、%)

令和4年度			令和5年度			令和6年度			科目
予算額	決算額	構成比	予算額	決算額	構成比	予算額	決算額	構成比	
95,022,519	88,016,787	100.0	91,624,991	87,427,487	100.0	95,307,637	90,765,602	100.0	歳出総額
398,726	364,774	0.4	400,140	371,912	0.4	408,434	389,902	0.4	議会費
7,774,681	7,426,511	8.4	8,004,886	7,419,964	8.5	9,372,272	8,925,641	9.8	総務費
47,317,045	43,455,067	49.4	47,850,779	45,964,990	52.6	51,172,990	48,560,233	53.5	民生費
13,236,370	11,764,777	13.4	11,500,129	10,853,707	12.4	9,103,426	8,625,576	9.5	衛生費
221,921	210,829	0.2	214,665	211,022	0.2	222,482	216,027	0.2	労働費
114,385	105,898	0.1	115,532	111,026	0.1	136,708	117,470	0.1	農林費
1,923,080	1,702,662	1.9	1,634,780	1,529,460	1.8	1,677,930	1,593,320	1.8	商工費
6,424,616	6,023,468	6.9	5,945,785	5,612,549	6.4	6,422,621	6,131,922	6.8	土木費
2,532,711	2,501,871	2.9	2,659,094	2,609,664	3.0	2,869,566	2,813,374	3.1	消防費
9,439,060	8,899,046	10.1	7,290,192	6,839,774	7.8	7,893,254	7,451,451	8.2	教育費
17,000	-	0.0	17,000	-	0.0	16,000	-	0.0	災害復旧費
5,570,635	5,561,407	6.3	5,903,037	5,902,818	6.8	5,940,240	5,940,067	6.6	公債費
1,004	477	0.0	1,006	601	0.0	1,067	619	0.0	諸支出金
51,285	-	0.0	87,966	-	0.0	70,647	-	0.0	予備費

73. 特別会計・企業会計歳入歳出予算及び決算

ア. 歳入

会計名	令和2年度			令和3年度		
	予算額	決算額	構成比	予算額	決算額	構成比
歳入総額	71,236,254	65,622,616	100.0	68,585,223	67,253,574	100.0
国民健康保険事業特別会計	21,844,621	21,293,016	32.5	21,994,587	21,939,100	32.7
下水道事業特別会計	-	-	-	-	-	-
下水道事業会計	14,596,209	11,043,374	16.8	11,948,572	11,170,518	16.6
渋谷土地区画整理事業特別会計	-	-	-	-	-	-
介護保険事業特別会計	16,666,173	16,487,250	25.1	17,340,272	17,039,206	25.3
後期高齢者医療事業特別会計	3,287,268	3,157,466	4.8	3,312,569	3,227,846	4.8
病院事業会計	14,841,983	13,641,510	20.8	13,989,223	13,876,904	20.6

資料：未来政策部財政課

(注1)「下水道事業特別会計」は、令和2年度に公営企業会計へ移行し、「下水道事業会計」となりました。

(注2)「渋谷土地区画整理事業特別会計」は、令和2年度に廃止し、一般会計に統合しています。

イ. 歳出

会計名	令和2年度			令和3年度		
	予算額	決算額	構成比	予算額	決算額	構成比
歳出総額	71,927,195	65,452,418	100.0	69,781,866	67,423,031	100.0
国民健康保険事業特別会計	21,844,621	21,045,205	32.1	21,994,587	21,669,841	32.2
下水道事業特別会計	-	-	-	-	-	-
下水道事業会計	15,571,437	11,771,849	18.0	12,841,682	12,159,050	18.0
渋谷土地区画整理事業特別会計	-	-	-	-	-	-
介護保険事業特別会計	16,666,173	16,097,253	24.6	17,340,272	16,849,503	25.0
後期高齢者医療事業特別会計	3,287,268	3,020,076	4.6	3,312,569	3,104,654	4.6
病院事業会計	14,557,696	13,518,035	20.7	14,292,756	13,639,983	20.2

資料：未来政策部財政課

(注1)「下水道事業特別会計」は、令和2年度に公営企業会計へ移行し、「下水道事業会計」となりました。

(注2)「渋谷土地区画整理事業特別会計」は、令和2年度に廃止し、一般会計に統合しています。

(単位：千円、%)

令和4年度			令和5年度			令和6年度		
予算額	決算額	構成比	予算額	決算額	構成比	予算額	決算額	構成比
67,629,158	65,444,623	100.0	69,202,988	66,882,742	100.0	69,347,583	66,059,179	100.0
21,745,237	21,369,478	32.6	22,303,644	21,527,413	32.2	21,461,982	21,023,557	31.8
-	-	-	-	-	-	-	-	-
10,780,613	9,216,539	14.1	10,199,232	9,643,760	14.4	9,955,673	8,622,662	13.0
-	-	-	-	-	-	-	-	-
18,033,815	17,730,517	27.1	18,731,312	18,629,685	27.9	19,798,341	19,531,230	29.6
3,571,548	3,376,400	5.2	3,621,758	3,467,524	5.2	4,099,046	4,012,172	6.1
13,497,945	13,751,689	21.0	14,347,042	13,614,360	20.3	14,032,541	12,869,558	19.5

(単位：千円、%)

令和4年度			令和5年度			令和6年度		
予算額	決算額	構成比	予算額	決算額	構成比	予算額	決算額	構成比
69,874,118	66,110,512	100.0	71,131,591	67,760,256	100.0	70,948,063	66,898,622	100.0
21,745,237	21,277,514	32.2	22,303,644	21,408,839	31.6	21,461,982	20,707,171	31.0
-	-	-	-	-	-	-	-	-
11,792,285	10,048,673	15.2	11,189,414	10,275,335	15.2	10,949,671	9,373,415	14.0
-	-	-	-	-	-	-	-	-
18,033,815	17,541,245	26.5	18,731,312	18,445,012	27.2	19,798,341	19,204,509	28.7
3,571,548	3,248,239	4.9	3,621,758	3,339,335	4.9	4,099,046	3,845,063	5.7
14,731,233	13,994,841	21.2	15,285,463	14,291,735	21.1	14,639,023	13,768,464	20.6

74. 令和7年度国民健康保険事業特別会計当初予算額

(単位：千円)

科目	予算額	科目	予算額
歳入総額	20,416,922	歳出総額	20,416,922
国民健康保険税	4,869,504	総務費	333,495
県支出金	13,502,410	保険給付費	13,331,953
財産収入	391	国民健康保険事業費納付金	6,356,950
繰入金	1,890,822	保健事業費	238,371
繰越金	1	積立金	391
諸収入	153,794	公債費	50,000
		諸支出金	95,762
		予備費	10,000

資料：未来政策部財政課

75. 令和7年度介護保険事業特別会計当初予算額

(単位：千円)

科目	予算額	科目	予算額
歳入合計	20,484,714	歳出総額	20,484,714
介護保険料	4,657,074	総務費	614,301
国庫支出金	4,236,794	保険給付費	18,826,736
支払基金交付金	5,257,169	地域支援事業費	1,017,077
県支出金	2,824,782	積立金	1,611
財産収入	1,611	諸支出金	14,989
繰入金	3,492,629	予備費	10,000
繰越金	1,000		
諸収入	13,655		

資料：未来政策部財政課

76. 令和7年度後期高齢者医療事業特別会計当初予算額

(単位：千円)

科目	予算額	科目	予算額
歳入合計	4,132,675	歳出総額	4,132,675
後期高齢者 医療保険料	3,485,826	総務費	113,168
国庫支出金	15,000	後期高齢者医療 広域連合納付金	4,013,617
繰入金	606,334	諸支出金	3,890
繰越金	1	予備費	2,000
諸収入	25,514		

資料：未来政策部財政課

77. 令和7年度病院事業会計当初予算額

(収益的收入及び支出)		(単位：千円)	
科目	予算額	科目	予算額
病院事業収益	13,278,642	病院事業費用	13,955,845
医業収益	11,805,195	医業費用	13,560,062
医業外収益	1,473,447	医業外費用	305,783
		特別損失	80,000
		予備費	10,000

(資本的收入及び支出)		(単位：千円)	
科目	予算額	科目	予算額
資本的收入	1,428,340	資本的支出	1,653,654
他会計負担金	172,290	建設改良費	1,261,142
企業債	1,253,300	企業債償還金	392,512
補助金	2,750		

資料：未来政策部財政課

78. 令和7年度下水道事業会計当初予算額

(収益的收入及び支出)		(単位：千円)	
科目	予算額	科目	予算額
下水道事業収益	7,354,276	下水道事業費用	7,037,349
営業収益	4,851,346	営業費用	6,610,907
営業外収益	2,502,930	営業外費用	420,942
		特別損失	500
		予備費	5,000

(資本的收入及び支出)		(単位：千円)	
科目	予算額	科目	予算額
資本的收入	1,219,031	資本的支出	3,061,620
企業債	874,500	建設改良費	1,230,997
他会計負担金	17,106	固定資産購入費	22,134
補助金	323,505	企業債償還金	1,803,489
その他	3,920	予備費	5,000

資料：未来政策部財政課

79. 市債の現在高

(各年度末現在；単位：千円)

区分	令和2年度	令和3年度	令和4年度	令和5年度	令和6年度
総額	88,461,693	88,886,272	87,181,868	85,156,617	80,762,900
一般会計	56,376,547	58,300,039	58,568,012	57,000,662	53,959,616
総務債	5,709,659	5,387,527	4,927,784	4,457,463	4,197,906
民生債	770,891	794,464	743,772	793,344	738,508
衛生債	1,740,820	3,181,704	4,854,846	6,660,685	6,881,890
労働債	140,000	140,000	122,500	105,000	87,500
土木債	16,920,179	16,330,758	15,704,688	14,789,595	13,950,060
消防債	1,034,900	1,079,394	897,591	723,146	591,791
教育債	10,666,468	11,539,718	12,239,415	11,657,179	11,084,857
減税補てん債	590,464	415,200	272,069	159,296	76,571
臨時財政対策債	18,522,366	19,150,474	18,524,547	17,374,154	16,085,858
減収補てん債	280,800	280,800	280,800	280,800	264,675
臨時税収補てん債	-	-	-	-	-
特別会計・企業会計	32,085,146	30,586,233	28,613,856	28,155,955	26,803,284
保険財政安定化基金貸付金	-	-	-	150,000	150,000
下水道事業債	27,796,363	27,234,744	26,032,955	25,476,964	24,034,593
渋谷土地区画整理事業債	-	-	-	-	-
病院債	4,288,783	3,351,489	2,580,901	2,528,991	2,618,691

資料：未来政策部財政課

(注)「渋谷土地区画整理事業債」は、特別会計の廃止に伴い、令和2年度から一般会計に含めています。

80. 市有財産の状況

(各年度末現在)

区分	令和2年度	令和3年度	令和4年度	令和5年度	令和6年度
土地 (㎡)					
総数	1,104,979.05	1,100,205.96	1,100,490.40	1,103,959.99	1,102,414.03
庁舎	29,896.45	29,896.45	29,896.45	29,896.45	29,896.45
その他の機関					
消防施設	14,876.51	14,876.51	14,876.51	15,015.17	15,015.17
その他の施設	293.41	873.21	873.21	872.51	872.51
公共用財産					
学校	475,281.64	475,281.64	475,281.64	475,281.64	475,281.64
公営住宅	39,498.53	39,498.53	39,498.53	39,498.53	39,498.53
公園	376,831.04	377,073.04	380,536.00	383,729.00	382,228.99
その他の施設	136,092.55	131,728.65	128,459.63	128,636.68	128,690.55
山林	-	-	-	-	-
その他(普通財産)	32,208.92	30,977.93	31,068.43	31,030.01	30,930.19
建物 (㎡)					
総数	422,260.33	423,734.71	424,584.88	424,492.17	423,286.62
庁舎	23,931.92	23,931.92	23,931.92	23,931.92	22,133.43
その他の機関					
消防施設	9,349.37	9,349.37	9,349.37	9,349.37	9,379.17
その他の施設	218.87	218.87	205.04	205.04	205.04
公共用財産					
学校	210,318.53	211,650.71	212,057.71	211,987.40	212,374.10
公営住宅	41,985.06	41,985.06	41,985.06	41,985.06	41,985.06
公園	20,571.46	20,571.46	21,095.07	21,095.07	21,095.07
その他の施設	113,361.08	113,431.94	113,365.33	113,342.93	113,343.46
山林	-	-	-	-	-
その他(普通財産)	2,524.04	2,595.38	2,595.38	2,595.38	2,771.29
基金・債権等 (千円)					
総数	12,221,605	14,004,972	15,357,750	14,583,154	12,774,913
基金	11,244,777	13,059,240	14,427,069	13,672,341	11,869,120
有価証券	50,660	51,960	51,960	52,460	52,460
出資金	699,132	699,132	699,132	699,132	699,132
債権	227,036	194,640	179,589	159,221	154,201

資料：総務部管財課、会計課

81. 令和6年度市税収入状況

区分	予算額	調定額	収入済額
市税	37,717,000,000	39,469,255,146	38,321,557,849
現年度分	37,436,200,000	38,404,468,567	38,033,923,855
滞繰分	280,800,000	1,064,786,579	287,633,994
市民税	17,932,500,000	19,313,704,992	18,433,674,598
個人	16,314,800,000	17,430,533,691	16,573,480,769
現年度分	16,116,200,000	16,651,610,250	16,374,998,326
滞繰分	198,600,000	778,923,441	198,482,443
法人	1,617,700,000	1,883,171,301	1,860,193,829
現年度分	1,615,600,000	1,857,920,300	1,854,918,935
滞繰分	2,100,000	25,251,001	5,274,894
固定資産税	15,401,300,000	15,683,153,441	15,474,660,196
土地・家屋	13,425,400,000	13,685,327,583	13,481,674,696
現年度分	13,361,600,000	13,484,404,900	13,414,462,043
滞繰分	63,800,000	200,922,683	67,212,653
償却資産	1,897,700,000	1,919,906,958	1,915,066,600
現年度分	1,897,300,000	1,916,398,600	1,914,281,500
滞繰分	400,000	3,508,358	785,100
交付金・納付金	78,200,000	77,918,900	77,918,900
現年度分	78,200,000	77,918,900	77,918,900
軽自動車税	318,900,000	352,603,840	331,311,252
種別割	300,900,000	322,674,340	301,381,752
現年度分	296,100,000	303,400,300	296,727,180
滞繰分	4,800,000	19,274,040	4,654,572
環境性能割	18,000,000	29,929,500	29,929,500
現年度分	18,000,000	29,929,500	29,929,500
たばこ税	1,826,000,000	1,830,508,317	1,830,508,317
現年度分	1,826,000,000	1,830,508,317	1,830,508,317
滞繰分	-	-	-
特別土地保有税	-	-	-
都市計画税	2,238,300,000	2,289,284,556	2,251,403,486
現年度分	2,227,200,000	2,252,377,500	2,240,179,154
滞繰分	11,100,000	36,907,056	11,224,332

資料：総務部収納課

(単位：円、%)

	不納欠損額	収入未済額	対予算収入割合		対調定収入割合		区分
			本年度	前年度	本年度	前年度	
	87,815,554	1,059,881,743	101.60	97.09	97.09	市税	
	34,965	370,509,747	101.60	99.04	99.06	現年度分	
	87,780,589	689,371,996	102.43	27.01	26.41	滞繰分	
	67,485,220	812,545,174	102.79	95.44	95.55	市民税	
	64,330,874	792,722,048	101.59	95.08	95.27	個人	
	-	276,611,924	101.61	98.34	98.48	現年度分	
	64,330,874	516,110,124	99.94	25.48	25.47	滞繰分	
	3,154,346	19,823,126	114.99	98.78	98.68	法人	
	34,965	2,966,400	114.81	99.84	99.90	現年度分	
	3,119,381	16,856,726	251.19	20.89	12.34	滞繰分	
	15,577,051	192,916,194	100.48	98.67	98.61	固定資産税	
	15,398,351	188,254,536	100.42	98.51	98.43	土地・家屋	
	-	69,942,857	100.40	99.48	99.43	現年度分	
	15,398,351	118,311,679	105.35	33.45	31.77	滞繰分	
	178,700	4,661,658	100.92	99.75	99.81	償却資産	
	-	2,117,100	100.90	99.89	99.88	現年度分	
	178,700	2,544,558	196.28	22.38	4.73	滞繰分	
	-	-	99.64	100.00	100.00	交付金・納付金	
	-	-	99.64	100.00	100.00	現年度分	
	2,181,800	19,110,788	103.89	93.96	93.57	軽自動車税	
	2,181,800	19,110,788	100.16	93.40	93.14	種別割	
	-	6,673,120	100.21	97.80	97.73	現年度分	
	2,181,800	12,437,668	96.97	24.15	22.97	滞繰分	
	-	-	166.28	100.00	100.00	環境性能割	
	-	-	166.28	100.00	100.00	現年度分	
	-	-	100.25	100.00	100.00	たばこ税	
	-	-	100.25	100.00	100.00	現年度分	
	-	-	-	-	-	滞繰分	
	-	-	-	-	-	特別土地保有税	
	2,571,483	35,309,587	100.59	98.35	98.26	都市計画税	
	-	12,198,346	100.58	99.46	99.41	現年度分	
	2,571,483	23,111,241	101.12	30.41	28.76	滞繰分	

82. 市税税目別調定額、収入額累年比較

区分	令和2年度			令和3年度			令和
	調定済額	収入済額	率	調定済額	収入済額	率	調定済額
市税	38,214,736	36,920,159	96.61	37,797,345	36,638,738	96.93	38,970,278
現年度分	37,072,891	36,623,841	98.79	36,601,314	36,258,377	99.06	37,907,068
市民税	18,091,415	17,750,115	98.11	17,801,314	17,550,536	98.59	18,527,994
個人	16,321,630	16,046,838	98.32	16,204,525	15,961,349	98.50	16,819,852
法人	1,769,785	1,703,277	96.24	1,596,788	1,589,187	99.52	1,708,142
固定資産税	14,913,568	14,826,357	99.42	14,655,663	14,582,270	99.50	15,048,625
土地・家屋	12,961,579	12,882,628	99.39	12,763,953	12,693,031	99.44	13,076,257
償却資産	1,866,656	1,858,396	99.56	1,805,803	1,803,332	99.86	1,887,224
交付金・納付金	85,333	85,333	100.00	85,907	85,907	100.00	85,145
軽自動車税	274,942	268,905	97.80	285,940	279,537	97.76	309,407
種別割	262,372	256,335	97.70	274,157	267,754	97.66	285,301
環境性能割	12,571	12,571.00	100.00	11,783	11,783	100.00	24,106
たばこ税	1,634,114	1,634,114	100.00	1,731,516	1,731,516	100.00	1,842,248
特別土地保有税	-	-	-	-	-	-	-
都市計画税	2,158,849	2,144,347	99.33	2,126,882	2,114,518	99.42	2,178,793
滞納繰越分	1,141,844	296,317	25.95	1,196,030	380,362	31.80	1,063,210
市民税	836,549	199,061	23.80	901,282	277,204	30.76	806,391
個人	810,917	193,584	23.87	808,602	203,208	25.13	780,212
法人	25,632	5,477	21.37	92,680	73,996	79.84	26,179
固定資産税	243,719	79,793	32.74	235,605	85,986	36.50	202,215
軽自動車税	17,956	4,289	23.89	18,021	4,109	22.80	18,130
市たばこ税	2.00	2.00	100.00	-	-	-	-
特別土地保有税	-	-	-	-	-	-	-
都市計画税	43,618	13,170	30.19	41,123	13,063	31.77	36,475

資料：総務部収納課

(注) 端数処理により、内訳と合計は必ずしも一致しません。

(単位：千円、%)

4年度		令和5年度			令和6年度			区分
収入済額	率	調定済額	収入済額	率	調定済額	収入済額	率	
37,803,993	97.01	39,747,716	38,592,150	97.09	39,469,255	38,321,558	97.09	市税
37,530,218	99.01	38,669,516	38,307,422	99.06	38,404,469	38,033,924	99.04	現年度分
18,250,005	98.50	18,935,446	18,671,175	98.60	18,509,530	18,229,917	98.49	市民税
16,541,960	98.35	17,306,167	17,043,531	98.48	16,651,610	16,374,998	98.34	個人
1,708,045	99.99	1,629,279	1,627,644	99.90	1,857,920	1,854,919	99.84	法人
14,970,322	99.48	15,348,830	15,270,717	99.49	15,478,723	15,406,663	99.53	固定資産税
12,998,271	99.40	13,348,558	13,272,676	99.43	13,484,405	13,414,462	99.48	土地・家屋
1,886,906	99.98	1,921,515	1,919,284	99.88	1,916,399	1,914,282	99.89	償却資産
85,145	100.00	78,757	78,757	100.00	77,919	77,919	100.00	交付金・納付金
302,276	97.70	316,841	310,125	97.88	333,330	326,657	98.00	軽自動車税
278,170	97.50	295,613	288,897	97.73	303,400	296,727	97.80	種別割
24,106	100.00	21,228	21,228	100.00	29,930	29,930	100.00	環境性能割
1,842,248	100.00	1,847,937	1,847,937	100.00	1,830,508	1,830,508	100.00	たばこ税
-	-	-	-	-	-	-	-	特別土地保有税
2,165,368	99.38	2,220,462	2,207,468	99.41	2,252,378	2,240,179	99.46	都市計画税
273,775	25.75	1,078,200	284,728	26.41	1,064,786	287,634	27.01	滞納繰越分
196,893	24.42	819,776	205,817	25.11	804,174	203,757	25.34	市民税
193,333	24.78	796,849	202,987	25.47	778,923	198,482	25.48	個人
3,559	13.60	22,927	2,830	12.34	25,251	5,275	20.89	法人
63,193	31.25	202,201	63,859	31.58	204,431	67,998	33.26	固定資産税
3,599	19.85	19,335	4,442	22.97	19,274	4,655	24.15	軽自動車税
-	-	-	-	-	-	-	-	市たばこ税
-	-	-	-	-	-	-	-	特別土地保有税
10,090	27.66	36,888	10,610	28.76	36,907	11,224	30.41	都市計画税

83. 市民税（個人）当初調定額等累年比較（対前年比率）

		総数						普通徴収					
				均等割		所得割				均等割		所得割	
		納税者数		納税者数		納税者数		納税者数		納税者数		納税者数	
令和 2年度	納税者数	125,249	102.0	125,249	102.0	120,417	101.9	22,425	100.1	22,425	100.1	21,409	99.8
	税額	16,122,101	101.9	438,372	102.0	15,683,729	101.9	3,296,120	100.0	90,625	100.2	3,205,495	100.0
令和 3年度	納税者数	126,796	101.2	126,796	101.2	121,917	101.2	22,070	98.4	22,070	98.4	21,073	98.4
	税額	15,995,040	99.2	443,786	101.2	15,551,254	99.2	3,292,731	99.9	89,676	99.0	3,203,055	99.9
令和 4年度	納税者数	129,100	101.8	129,100	101.8	124,307	102.0	22,531	102.1	22,531	102.1	21,551	102.3
	税額	16,647,140	104.1	451,850	101.8	16,195,290	104.1	3,581,798	108.8	91,141	101.6	3,490,657	109.0
令和 5年度	納税者数	131,289	101.7	131,289	101.7	126,496	101.8	23,196	103.0	23,196	103.0	22,327	103.6
	税額	17,166,895	103.1	459,512	101.7	16,707,383	103.2	3,698,720	103.3	92,972	102.0	3,605,748	103.3
令和 6年度	納税者数	132,992	101.3	132,992	101.3	121,396	96.0	23,189	100.0	23,189	100.0	20,187	90.4
	税額	16,493,206	96.1	398,976	86.8	16,094,230	96.3	3,522,179	95.2	80,229	86.3	3,441,950	95.5
令和 7年度	納税者数	136,258	102.5	136,258	102.5	131,207	108.1	23,022	99.3	23,022	99.3	22,022	109.1
	税額	18,483,617	112.1	408,774	102.5	18,074,843	112.3	3,807,744	108.1	80,575	100.4	3,727,169	108.3

資料：総務部市民税課

（注）課税状況等の調べ。当初課税分の数値を掲載。給与特別徴収及び年金特別徴収は課税年度単位。

84. 令和7年度個人市民税所得割課税者の課税標準段階別構成比

課税標準額の段階	区分	納税義務者数		総所得金額等		分離長期 譲渡所得	分離短期 譲渡所得	株式等 に係る 譲渡所得	上場株式 等に係る 配当所得	先物取引 に係る 雑所得
		人数	構成比	所得金額	構成比					
総数		131,207	100.0	487,479,229	100.0	14,724,419	250,021	6,409,989	435,145	322,032
10万円以下		4,196	3.2	2,879,011	0.6	3,674,904	39,815	612,987	10,547	53,074
10万円を超え100万円以下		33,897	25.8	49,544,103	10.2	2,815,056	15,661	297,776	29,362	37,620
100万円〃200万円〃		35,647	27.2	91,999,645	18.9	1,346,036	11,179	773,355	36,899	43,738
200万円〃300万円〃		24,706	18.8	94,803,059	19.4	1,046,952	3,884	422,030	74,108	85,129
300万円〃400万円〃		13,788	10.5	70,368,121	14.4	1,068,333	1,717	475,866	46,851	40,344
400万円〃550万円〃		9,747	7.4	64,215,235	13.2	920,059	87,721	274,147	36,316	22,785
550万円〃700万円〃		3,864	3.0	32,033,382	6.6	401,818	28,640	656,663	24,657	22,234
700万円〃1,000万円〃		3,023	2.3	31,675,618	6.5	833,347	-	708,894	52,727	6,739
1,000万円超		2,339	1.8	49,961,055	10.2	2,617,914	61,404	2,188,271	123,678	10,369

資料：総務部市民税課

（注）所得割額は税額控除等後です。

(単位：千円、人、%)

給与特徴												給与特徴義務者		年金特徴義務者					
均等割				所得割				年金徴収				均等割		所得割		義務者数	%	義務者数	%
額	率	額	率	額	率	額	率	額	率	額	率	額	率						
85,654	102.8	85,654	102.8	84,504	102.8	17,170	100.5	17,170	100.5	14,504	100.4	27,346	101.7	7	87.5				
12,196,336	102.6	299,789	102.8	11,896,547	102.6	629,645	99.0	47,958	100.5	581,687	98.9	義務者数		義務者数					
87,408	102.0	87,408	102.0	86,182	102.0	17,318	100.9	17,318	100.9	14,662	101.1	27,661	101.2	7	100.0				
12,068,472	99.0	305,928	102.0	11,762,544	98.9	633,837	100.7	48,182	100.5	585,655	100.7	義務者数		義務者数					
89,193	102.0	89,193	102.0	88,078	102.2	17,376	100.3	17,376	100.3	14,678	100.1	28,410	102.7	6	85.7				
12,440,638	103.1	312,176	102.0	12,128,462	103.1	624,704	98.6	48,533	100.7	576,171	98.4	義務者数		義務者数					
90,681	101.7	90,681	101.7	89,539	101.7	17,412	100.2	17,412	100.2	14,630	99.7	28,661	100.9	6	100.0				
12,853,586	103.3	317,384	101.7	12,536,202	103.4	614,589	98.4	49,156	101.3	565,433	98.1	義務者数		義務者数					
92,033	101.5	92,033	101.5	88,294	98.6	17,770	102.1	17,770	102.1	12,915	88.3	27,947	97.5	6	100.0				
12,422,597	96.6	276,099	87.0	12,146,498	96.9	548,430	89.2	42,648	86.8	505,782	89.5	義務者数		義務者数					
94,656	102.9	94,656	102.9	93,479	105.9	18,580	104.6	18,580	104.6	15,706	121.6	29,484	105.5	5	83.3				
14,006,009	112.7	283,968	102.9	13,722,041	113.0	669,864	122.1	44,231	103.7	625,633	123.7	義務者数		義務者数					

(単位：千円、人、%)

所得控除額	課税標準額	算出税額	税額控除額					差引所得割	構成比
			調整控除	住宅借入金等特別税額控除	寄附金税額控除	配当割・譲渡割控除	他税額控除		
168,910,793	340,710,042	19,777,265	244,774	257,596	1,098,611	73,465	27,976	18,074,843	100.0
2,803,262	4,467,076	138,608	4,895	6	2,814	3,357	55	127,481	0.7
30,313,530	22,426,048	1,247,641	77,492	11,019	14,726	4,530	1,694	1,138,180	6.3
39,426,847	54,784,005	3,218,586	75,374	71,729	81,786	8,387	3,173	2,978,137	16.5
34,058,424	62,376,738	3,692,435	38,737	122,932	154,175	13,684	1,909	3,360,998	18.6
22,823,280	49,177,952	2,901,113	20,648	49,981	165,969	9,141	1,972	2,653,402	14.7
19,012,067	46,544,196	2,753,698	14,595	1,929	190,987	7,760	2,083	2,536,344	14.0
8,335,340	24,832,054	1,456,298	5,771	-	118,609	8,763	1,170	1,321,985	7.3
6,742,618	26,534,707	1,543,892	4,500	-	130,066	7,022	5,904	1,396,400	7.7
5,395,425	49,567,266	2,824,994	2,762	-	239,479	10,821	10,016	2,561,916	14.2

85. 固定資産税課税標準額累年比較

区分	令和3年度		令和4年度		令和5年度		令和
	納税者数	課税標準額	納税者数	課税標準額	納税者数	課税標準額	納税者数
固定資産税	115,001	1,065,171,697	116,781	1,095,110,524	117,946	1,117,389,479	118,723
個人	110,173	683,572,917	111,585	696,102,800	112,568	713,088,707	113,275
法人	4,828	381,598,780	5,196	399,007,724	5,378	404,300,772	5,448
土地	46,965	469,436,104	44,379	469,839,655	47,794	469,094,723	48,158
個人	45,510	339,043,909	45,890	337,819,099	46,244	336,781,696	46,576
法人	1,455	130,392,195	1,489	132,020,556	1,550	132,313,027	1,582
家屋	66,280	468,096,412	67,437	492,068,909	68,131	513,723,772	68,522
個人	64,420	342,482,245	65,414	355,945,949	66,028	373,739,723	66,405
法人	1,860	125,614,167	2,023	136,122,960	2,103	139,984,049	2,117
償却資産	1,756	127,639,181	1,965	133,201,960	2,021	134,570,984	2,043
個人	243	2,046,763	281	2,337,752	296	2,567,288	294
法人	1,513	125,592,418	1,684	130,864,208	1,725	132,003,696	1,749
都市計画税	108,865	1,068,209,497	110,372	1,094,049,041	111,410	1,115,611,900	112,148
土地	44,647	614,968,514	45,023	618,051,693	45,410	618,475,680	45,765
家屋	64,218	453,240,983	65,349	475,997,348	66,000	497,136,220	66,383

資料：総務部資産税課

86. 償却資産税調定額等累年比較

区分	令和2年度		令和3年度		令和4年度		令和
	納税者数	調定額	納税者数	調定額	納税者数	調定額	納税者数
総数	2,023	1,866,656	1,852	1,805,803	2,059	1,887,223	2,127
市長決定分	2,002	1,373,032	1,830	1,287,437	2,037	1,356,442	2,107
知事配分	2	72,503	2	79,968	2	86,712	2
大臣配分	19	421,121	20	438,398	20	444,069	18

資料：総務部資産税課

(単位：人、千円、%)

6年度	令和7年度		課税標準額の前年比					区分
	課税標準額	納税者数	課税標準額	令和3年度	令和4年度	令和5年度	令和6年度	
1,125,852,400	119,607	1,145,368,737	98.2	102.8	102.0	100.8	101.7	固定資産税
719,356,848	114,044	727,534,143	99.2	101.8	102.4	100.9	101.1	個人
406,495,552	5,563	417,834,594	96.5	104.6	101.3	100.5	102.8	法人
478,477,718	48,520	479,168,404	98.8	100.1	99.8	102.0	100.1	土地
342,447,349	46,916	342,586,451	98.6	99.6	99.7	101.7	100.0	個人
136,030,369	1,604	136,581,953	99.3	101.2	100.2	102.8	100.4	法人
513,323,028	69,008	526,499,845	98.0	105.1	104.4	99.9	102.6	家屋
374,264,901	66,818	382,416,532	99.7	103.9	105.0	100.1	102.2	個人
139,058,127	2,190	144,083,313	93.6	108.4	102.8	99.3	103.6	法人
134,051,654	2,079	139,700,488	96.9	104.4	101.0	99.6	104.2	償却資産
2,644,598	310	2,531,160	103.2	114.2	109.8	103.0	95.7	個人
131,407,056	1,769	137,169,328	96.8	104.2	100.9	99.5	104.4	法人
1,131,399,355	113,024	1,148,236,023	98.5	102.4	102.0	101.4	101.5	都市計画税
634,643,761	46,140	638,321,656	98.9	100.5	100.1	102.6	100.6	土地
496,755,594	66,884	509,914,367	98.0	105.0	104.4	99.9	102.6	家屋

(単位：人、千円、%)

5年度	令和6年度		調定額の前年比					区分
	調定額	納税者数	調定額	令和2年度	令和3年度	令和4年度	令和5年度	
1,921,514	2,157	1,916,398	104.0	96.8	104.6	101.9	99.8	総数
1,391,777	2,137	1,396,066	104.7	93.8	105.4	102.7	100.4	市長決定分
86,712	2	73,606	96.6	110.3	108.5	100.0	84.9	知事配分
443,025	18	446,726	103.3	104.2	101.3	99.8	100.9	大臣配分

87. 軽自動車税調定額

区分	令和2年度		令和3年度		令和4年度		令和5年度		令和6
	台数	税額	台数	税額	台数	税額	台数	税額	台数
総数	43,217	262,372	43,818	274,157	44,265	285,301	45,070	295,613	45,503
原付自転車	12,306	26,354	12,223	26,247	12,321	26,541	12,398	26,774	12,389
50cc以下	8,079	16,425	7,863	15,998	7,718	15,713	7,608	15,513	7,507
90cc以下	540	1,080	538	1,076	548	1,096	587	1,174	577
125cc以下	3,687	8,849	3,822	9,173	4,055	9,732	4,203	10,087	4,305
軽自動車	27,982	219,324	28,630	230,993	28,941	241,598	29,630	251,467	30,007
二輪	3,047	10,969	3,109	11,192	3,145	11,322	3,190	11,484	3,248
三輪	-	-	-	-	-	-	-	-	-
四輪	24,935	208,355	25,521	219,801	25,796	230,276	26,440	239,983	26,759
貨物	5,726	27,035	5,766	27,511	5,781	28,076	5,931	29,140	5,945
乗用	19,209	181,320	19,755	192,290	20,015	202,200	20,509	210,843	20,814
小型特殊	342	1,172	340	1,167	332	1,136	338	1,148	330
農耕	217	434	215	430	211	422	217	434	214
その他	125	738	125	737	121	714	121	714	116
二輪の小型	2,587	15,522	2,625	15,750	2,671	16,026	2,704	16,224	2,777

資料：総務部市民税課

88. 市たばこ税調定額

区分	令和2年度		令和3年度		令和4年度		令和5年度	
	年度	令和2年度	年度	令和3年度	年度	令和4年度	年度	令和5年度
売渡本数(千本)		278,223		274,614		281,170		282,041
税率(旧3級品を除く)	(~R2.9月)	5,692	(~R3.9月)	6,122		6,552		6,552
		1,000		1,000		1,000		1,000
	(R2.10月~)	6,122	(R3.10月~)	6,552				
		1,000		1,000				
税率(旧3級品)		同上		同上		同上		同上
税額(千円)		1,634,114		1,731,516		1,842,248		1,847,937
20歳以上の市民 1人当たりの本数(本)		1,380		1,352		1,375		1,373

資料：総務部市民税課

(注) 1人当たりの本数の算出に用いている人口は、翌年4月1日の住民基本台帳人口です。
例：令和6年度の数値は、同年度の売渡本数を令和7年4月の人口で除したものです。

(単位：台、千円、%)

年度	前年比									
	令和2年度		令和3年度		令和4年度		令和5年度		令和6年度	
	台数	税額	台数	税額	台数	税額	台数	税額	台数	税額
303,400	100.0	103.1	101.4	104.5	101.0	104.1	101.8	103.6	101.0	102.6
26,823	97.9	98.3	99.3	99.6	100.8	101.1	100.6	100.9	99.9	100.2
15,337	95.2	95.3	97.3	97.4	98.2	98.2	98.6	98.7	98.7	98.9
1,154	95.1	95.1	99.6	99.6	101.9	101.9	107.1	107.1	98.3	98.3
10,332	105.0	105.0	103.7	103.7	106.1	106.1	103.6	103.6	102.4	102.4
258,803	100.8	103.8	102.3	105.3	101.1	104.6	102.4	104.1	101.3	102.9
11,693	98.4	98.4	102.0	102.0	101.2	101.2	101.4	101.4	101.8	101.8
-	-	-	-	-	-	-	-	-	-	-
247,110	101.2	104.1	102.4	105.5	101.1	104.8	102.5	104.2	101.2	103.0
29,498	101.3	103.4	100.7	101.8	100.3	102.1	102.6	103.8	100.2	101.2
217,612	101.1	104.2	102.8	106.1	101.3	105.2	102.5	104.3	101.5	103.2
1,112	98.0	96.9	99.4	99.6	97.6	97.3	101.8	101.1	97.6	96.9
428	99.5	99.5	99.1	99.1	98.1	98.1	102.8	102.8	98.6	98.6
684	95.4	95.5	100.0	99.9	96.8	96.9	100.0	100.0	95.9	95.8
16,662	102.1	102.1	101.5	101.5	101.8	101.8	101.2	101.2	102.7	102.7

令和6年度	前年比 (%)					年度 区分
	令和2年度	令和3年度	令和4年度	令和5年度	令和6年度	
279,381	93.3	98.7	102.4	100.3	99.1	売渡本数 (千本)
6,552 1,000	-	-	-	-	-	税率 (旧3級品を除く)
同上	-	-	-	-	-	税率 (旧3級品)
1,830,508	96.7	106.0	106.4	100.3	99.1	税額 (千円)
1,354	92.4	98.0	101.7	99.9	98.6	20歳以上の市民 1人当たりの本数 (本)

89. 滞納繰越分決算状況

年度	税目 区分	総計	市民税		
			個人	法人	
令和 2 年度	調定済額	1,141,844,928	836,549,865	810,917,235	25,632,630
	収入済額	296,317,497	199,061,872	193,584,243	5,477,629
	不納欠損額	106,845,127	88,125,637	85,105,404	3,020,233
	収入未済額	738,682,304	549,362,356	532,227,588	17,134,768
令和 3 年度	調定済額	1,196,030,250	901,281,512	808,601,606	92,679,906
	収入済額	380,361,532	277,203,857	203,207,922	73,995,935
	不納欠損額	99,542,971	75,161,592	71,802,692	3,358,900
	収入未済額	716,125,747	548,916,063	533,590,992	15,325,071
令和 4 年度	調定済額	1,063,210,113	806,391,031	780,211,623	26,179,408
	収入済額	273,774,814	196,892,514	193,333,056	3,559,458
	不納欠損額	98,549,841	81,288,623	73,755,557	7,533,066
	収入未済額	690,885,458	528,209,894	513,123,010	15,086,884
令和 5 年度	調定済額	1,078,200,215	819,776,638	796,849,154	22,927,484
	収入済額	284,727,529	205,816,950	202,986,851	2,830,099
	不納欠損額	98,326,782	82,656,203	79,159,269	3,496,934
	収入未済額	695,145,904	531,303,485	514,703,034	16,600,451
令和 6 年度	調定済額	1,064,786,579	804,174,442	778,923,441	25,251,001
	収入済額	287,633,994	203,757,337	198,482,443	5,274,894
	不納欠損額	87,780,589	67,450,255	64,330,874	3,119,381
	収入未済額	689,371,996	532,966,850	516,110,124	16,856,726

資料：総務部収納課

(各年度末現在；単位：円)

	固定資産税	軽自動車税	都市計画税	税目	
				区分	年度
	243,719,169	17,956,249	43,618,055	調定済額	令和2年度
	79,793,667	4,289,878	13,170,490	収入済額	
	14,694,068	1,698,700	2,326,722	不納欠損額	
	149,231,434	11,967,671	28,120,843	収入未済額	
	235,604,526	18,021,171	41,123,041	調定済額	令和3年度
	85,986,336	4,108,592	13,062,747	収入済額	
	19,093,757	2,171,224	3,116,398	不納欠損額	
	130,524,433	11,741,355	24,943,896	収入未済額	
	202,214,532	18,129,555	36,474,995	調定済額	令和4年度
	63,192,981	3,598,824	10,090,495	収入済額	
	12,824,538	2,331,123	2,105,557	不納欠損額	
	126,197,013	12,199,608	24,278,943	収入未済額	
	202,201,368	19,334,708	36,887,501	調定済額	令和5年度
	63,858,840	4,441,920	10,609,819	収入済額	
	11,423,137	2,356,348	1,891,094	不納欠損額	
	126,919,391	12,536,440	24,386,588	収入未済額	
	204,431,041	19,274,040	36,907,056	調定済額	令和6年度
	67,997,753	4,654,572	11,224,332	収入済額	
	15,577,051	2,181,800	2,571,483	不納欠損額	
	120,856,237	12,437,668	23,111,241	収入未済額	

90. 督促状発付状況

(単位：件、千円)

区分	令和4年度		令和5年度		令和6年度	
	件数	金額	件数	金額	件数	金額
市県民税(普通徴収分)	25,590	971,241	27,778	980,372	26,967	1,047,948
市県民税(特別徴収分)	4,546	99,579	5,018	116,080	5,069	124,652
法人市民税	243	24,255	288	17,894	295	17,225
固定資産税 (土地家屋及び償却資産)	21,850	704,640	22,571	660,644	22,424	660,295
軽自動車税	4,558	26,252	5,087	29,354	4,898	28,638
国民健康保険税	60,461	898,236	59,114	833,710	60,703	1,107,191

資料：総務部収納課

91. 差押状況

(単位：件、千円)

区分	令和4年度		令和5年度		令和6年度	
	件数	金額	件数	金額	件数	金額
差押合計	661	533,396	855	678,449	1,268	723,134
給与	294	128,038	326	215,479	563	270,406
不動産	58	77,812	109	115,047	105	76,939
動産他	-	-	3	2,542	1	1,469
電話加入権	-	-	-	-	-	-
預金	136	122,498	173	135,996	325	143,924
その他の債権	173	205,048	244	209,385	274	230,396

資料：総務部収納課