市　税　概　要

令 和 3 年 度

目　　次

1 総括

1 大和市の概況 ・・・・・・・・・・・・・・・・・・・・・・・・・・・・1
2 人口、世帯数等の推移 ・・・・・・・・・・・・・・・・・・・・・・・・2
3 令和２年度一般会計決算構成図 ・・・・・・・・・・・・・・・・・・・・3
4 令和２年度一般会計決算 ・・・・・・・・・・・・・・・・・・・・・・・4
5 令和３年度一般会計当初予算構成図 ・・・・・・・・・・・・・・・・・・6
6 令和３年度一般会計当初予算 ・・・・・・・・・・・・・・・・・・・・・7
7 歳入歳出決算額と市税決算額等の推移（一般会計） ・・・・・・・・・・8
8 市税当初予算額の推移 ・・・・・・・・・・・・・・・・・・・・・・・・9
9 市税税目別決算額の推移 ・・・・・・・・・・・・・・・・・・・・・・10

2 市民税

1 個人市民税所得者別納税義務者数の推移 ・・・・・・・・・・・・・・・13
2 個人市民税給与収入金額等の推移 ・・・・・・・・・・・・・・・・・・13
3 個人市民税所得者別税額等（令和３年度） ・・・・・・・・・・・・・・14
4 個人市民税当初課税額等の推移 ・・・・・・・・・・・・・・・・・・・14
5 個人市民税所得割課税者の推移 ・・・・・・・・・・・・・・・・・・・16
6 分離譲渡所得の推移 ・・・・・・・・・・・・・・・・・・・・・・・・18
7 所得控除額の推移 ・・・・・・・・・・・・・・・・・・・・・・・・・18
8 税額控除額等の推移 ・・・・・・・・・・・・・・・・・・・・・・・・19
9 個人市民税所得割課税者の課税標準額段階別構成比（令和３年度）・・・20
10 法人市民税均等割の税率区分による納税義務者数の推移 ・・・・・・・22
11 法人市民税月別調定額の推移 ・・・・・・・・・・・・・・・・・・・24
12 法人市民税業種別調定額等 ・・・・・・・・・・・・・・・・・・・・26

3 固定資産税・都市計画税

1 固定資産税等納税者数と調定額の推移 ・・・・・・・・・・・・・・・29
2 固定資産税納税者数の推移 ・・・・・・・・・・・・・・・・・・・・29
3 固定資産税等調定額の推移 ・・・・・・・・・・・・・・・・・・・・30
4 土地概況の推移 ・・・・・・・・・・・・・・・・・・・・・・・・・30
5 土地に関する概要調書報告書（令和３年度） ・・・・・・・・・・・・32
6 土地に係る納税義務者数に関する調（令和３年度） ・ ・・・・・・・32
7 家屋概況の推移 ・・・・・・・・・・・・・・・・・・・・・・・・・34
8 家屋の概要に関する調（令和３年度） ・・・・・・・・・・・・・・・34
9 家屋に係る納税義務者数に関する調（令和３年度） ・・・・・・・・・35
10 償却資産概況の推移 ・・・・・・・・・・・・・・・・・・・・・・・36
11 償却資産の価格等に関する調（令和３年度） ・・・・・・・・・・・・36
12 償却資産に係る納税義務者数に関する調（令和３年度） ・・・・・・・37
13 国有資産等所在市町村交付金 ・・・・・・・・・・・・・・・・・・・38
14 土地（家屋）価格等縦覧帳簿の縦覧及び評価審査状況 ・・・・・・・38

15 都市計画税概況の推移 ・・・・・・・・・・・・・・・・・・・・・・・・40
16 都市計画区域及び課税区域に関する調（令和３年度） ・・・・・・・・40
17 都市計画税に係る決定価格及び課税標準額に関する調（令和３年度）・・40
18 都市計画税に係る納税義務者数に関する調（令和３年度） ・・・・・42

4 諸税

1 軽自動車税種別割・環境性能割調定額等調 ・・・・・・・・・・・・・43
2 軽自動車等台数の推移 ・・・・・・・・・・・・・・・・・・・・・・・・44
3 軽自動車税（四輪のみ）税率区分別台数 ・・・・・・・・・・・・・・・46
4 市たばこ税月別調定額等の推移 ・・・・・・・・・・・・・・・・・・・48

5 徴収

1 市税年度別収納率の推移 ・・・・・・・・・・・・・・・・・・・・・・・51
2 市税月別収入額調 ・・・・・・・・・・・・・・・・・・・・・・・・・・52
3 口座振替に関する調 ・・・・・・・・・・・・・・・・・・・・・・・・・53
4 コンビニエンスストア収納に関する調 ・・・・・・・・・・・・・・・・53
5 市税延滞金収入状況調 ・・・・・・・・・・・・・・・・・・・・・・・54
6 歳出還付金等に関する調 ・・・・・・・ ・・・・・・・・・・・・・・・54
7 督促状発布状況調 ・・・・・・・ ・・・・・・・・・・・・・・・・・55
8 財産差押状況 ・・・・・・・・・・・・・・・・・・・・・・・・・・・55
9 年度別公売実績の調 ・・・・・・・・・・・・・・・・・・・・・・・・55
10 滞納処分執行停止状況調 ・・・・・・・・ ・・・・・・・・・・・・・56
11 市税不納欠損処分明細 ・・・・・・・・・・・・・・・・・・・・・・・56
12 市税の賦課徴収に要する経費の調 ・・・・・・・・・・・・・・・・・58

6 その他

1 組織図 ・・・・・・・・・・・・・・・・・・・・・・・・・・・・・・59
2 税三課事務分掌 ・・・・・・・・・・・・・・・・・・・・・・・・・・60
3 税務職員に関する調 ・・・・・・・・・・・・・・・・・・・・・・・・61
4 最近の主な税務事務実施状況 ・・・・・・・・・・・・・・・・・・・63
5 税制一覧表 ・・・・・・・・・・・・・・・・・・・・・・・・・・・・64
6 市税に係る証明、閲覧件数等の調 ・・・・・・・・・・・・・・・・・66

1　総　括

大　和　市　章
（昭和 28 年 11 月 3 日制定）

1　大和市の概況

（１）沿革

明治４年	廃藩置県により神奈川県に属する。
明治６年	県内行政区画の改正により、下鶴間村、深見村、上草柳村、下草柳村、福田村、上和田村、下和田村、長後村、高倉村、本蓼川村となる。
明治 22 年４月１日	町村制実施により、下鶴間村、深見村、上草柳村、下草柳村、上和田村飛地が合併し、鶴見村となる。
	福田村、上和田村、下和田村、長後村、高倉村、本蓼川村飛地が合併し、渋谷村となる。
明治 24 年９月 28 日	鶴見村の分村問題で、村中を「大きく和する」という意味から、鶴見村を大和村と改称する。
昭和 18 年 11 月３日	大和村、町制を施行し大和町となる。
昭和 19 年 11 月３日	渋谷村、町制を施行し渋谷町となる。
昭和 30 年４月５日	渋谷町の長後・高倉地区が藤沢市へ編入、渋谷村となる。
昭和 31 年９月１日	大和町に渋谷村が編入合併する。
昭和 34 年２月１日	大和町、市制を施行し大和市となる。
平成 12 年 11 月１日	特例市へ移行する。

（２）地勢及び位置

本市は神奈川県のほぼ中央部に位置し、都心から 40km 圏内にあります。市域は南北に細長く、丘陵起伏がほとんどありません。

鉄道は市の中心部を東西に相模鉄道本線、南北に小田急江ノ島線が走り、北部には東急田園都市線が乗り入れ、市域に８駅があります。また、道路網も国道 16 号、246 号及び 467 号のほか県道４線が縦横に走り、東名高速道路横浜町田インターチェンジにも近いなど、交通の利便性に恵まれています。

大和市役所の所在地：神奈川県大和市下鶴間一丁目１番１号

面　積（km²）	広ぼう（km）		海　抜（m）		
	東　西	南　北	市役所位置	最　高	最　低
27.09	3.22	9.79	66.8	91.149	28.328

注：面積については令和２年７月１日国土交通省国土地理院公表による。

2 人口、世帯数等の推移

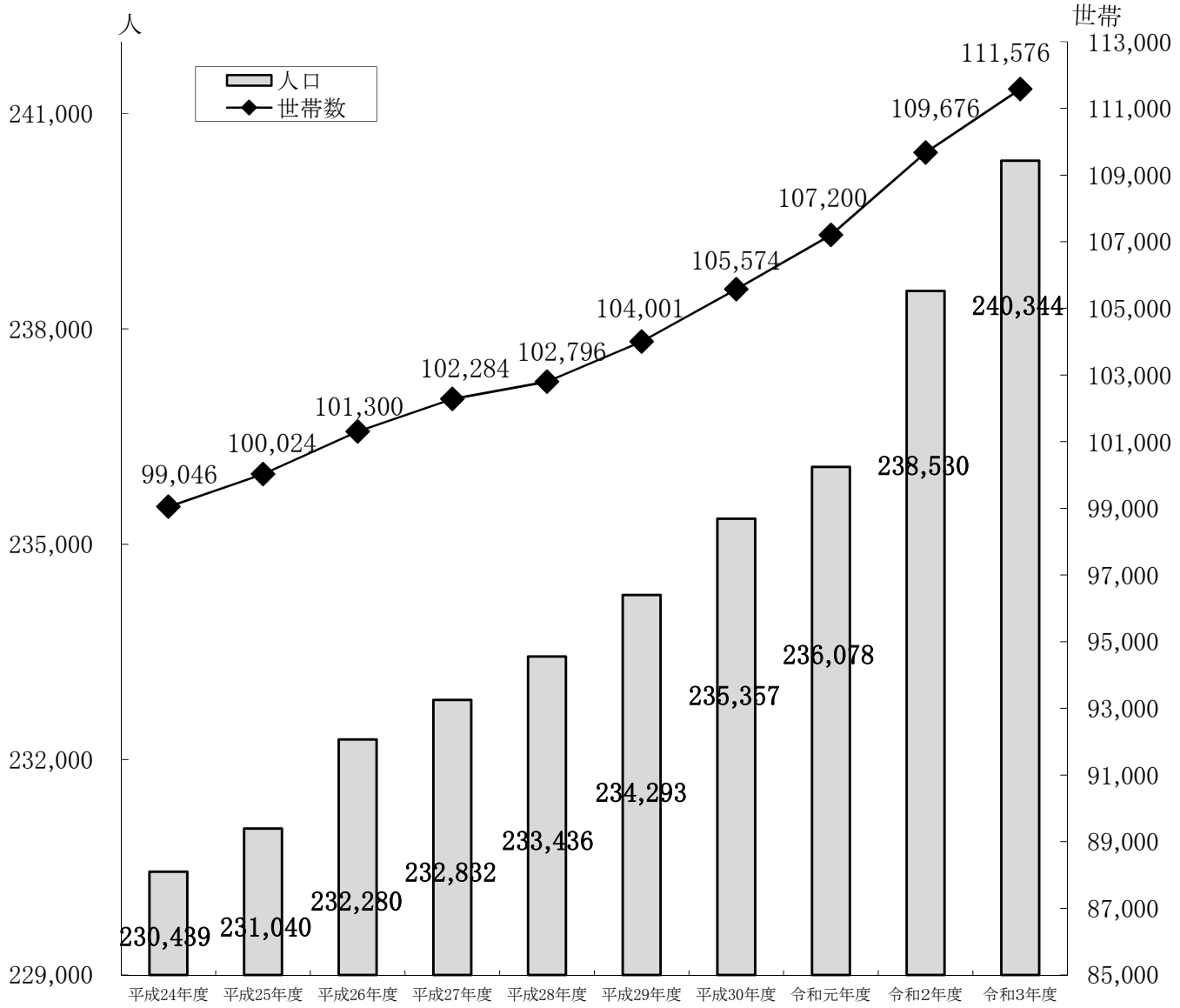

人口と世帯数等の推移

（単位：人）

年度	世 帯 数	人　　口			人口密度（1K㎡当り）	1世帯あたりの人　数
		総　数	男	女		
平 成 24 年度	99,046	230,439	115,629	114,810	8,516	2.3
平 成 25 年度	100,024	231,040	115,737	115,303	8,538	2.3
平 成 26 年度	101,300	232,280	116,340	115,940	8,584	2.3
平 成 27 年度	102,284	232,832	116,491	116,341	8,595	2.3
平 成 28 年度	102,796	233,436	116,895	116,541	8,617	2.3
平 成 29 年度	104,001	234,293	117,222	117,071	8,649	2.3
平 成 30 年度	105,574	235,357	117,627	117,730	8,688	2.2
令 和 元 年度	107,200	236,078	117,963	118,115	8,715	2.2
令 和 2 年度	109,676	238,530	119,160	119,370	8,805	2.2
令 和 3 年度	111,576	240,344	120,005	120,339	8,872	2.2

（各年4月1日現在）

3 令和2年度一般会計決算構成図

(1) 歳入

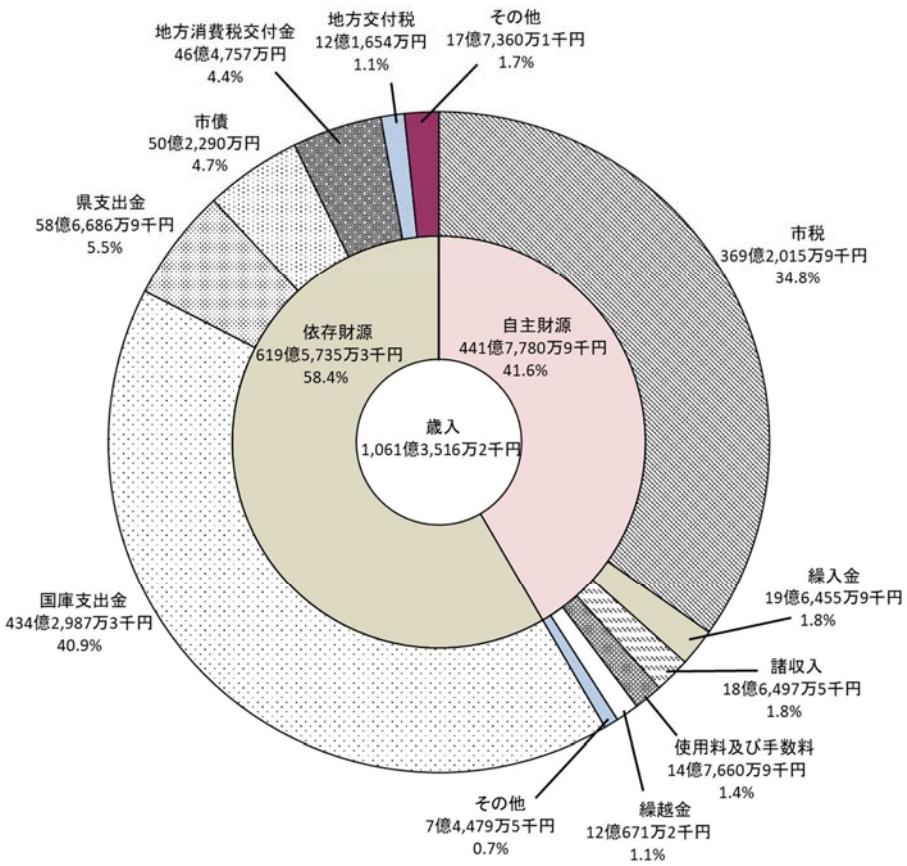

(2) 歳出

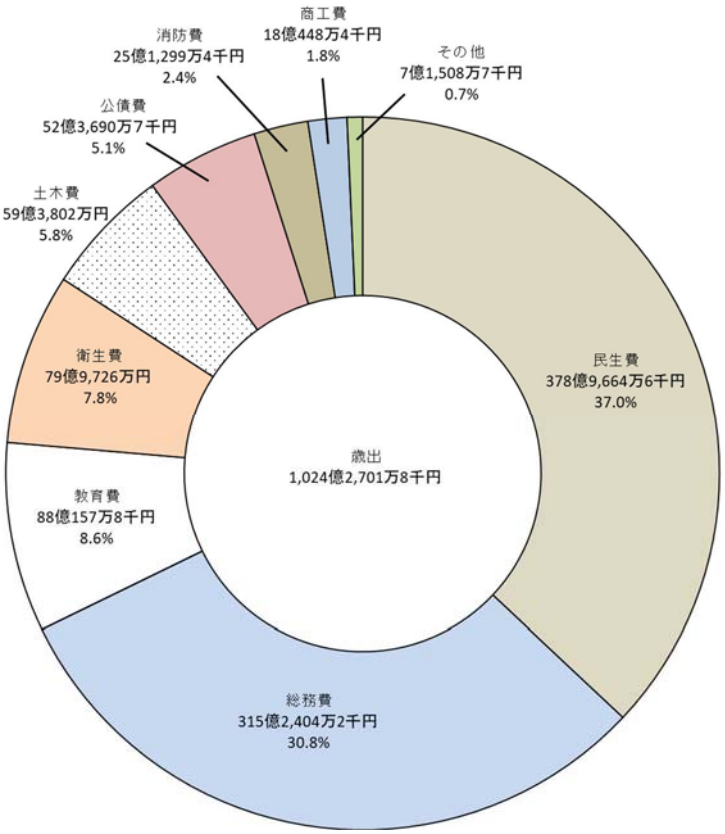

4 令和2年度一般会計決算

歳入					
款			予算現額	収入済額	構成比	
					予算現額	決算額
自主財源			43,712,622	44,177,809	40.8	41.6
	市税		36,333,000	36,920,159	33.9	34.8
	繰入金		1,967,580	1,964,559	1.8	1.8
	諸収入		1,825,203	1,864,975	1.7	1.8
	使用料及び手数料		1,534,741	1,476,609	1.4	1.4
	繰越金		1,206,711	1,206,712	1.1	1.1
	その他		845,387	744,795	0.8	0.7
		負担金	682,855	601,288	0.6	0.6
		寄附金	86,163	71,698	0.1	0.1
		財産収入	76,369	71,809	0.1	0.1
依存財源			63,536,330	61,957,353	59.2	58.4
	国庫支出金		44,007,802	43,429,873	41.0	40.9
	県支出金		6,098,974	5,866,869	5.7	5.5
	市債		5,750,263	5,022,900	5.4	4.7
	地方消費税交付金		4,750,000	4,647,570	4.4	4.4
	地方交付税		1,182,338	1,216,540	1.1	1.1
	その他		1,746,953	1,773,601	1.6	1.7
		地方譲与税	405,000	396,563	0.4	0.4
		国有提供施設等所在市町村助成交付金等	360,953	362,066	0.3	0.3
		地方特例交付金	279,000	301,060	0.3	0.3
		株式等譲渡所得割交付金	200,000	227,109	0.2	0.2
		配当割交付金	216,000	191,865	0.2	0.2
		法人事業税交付金	130,000	159,966	0.1	0.2
		環境性能割交付金	71,000	69,303	0.1	0.1
		交通安全対策特別交付金	30,000	34,913	0.0	0.0
		利子割交付金	44,000	22,700	0.0	0.0
		ゴルフ場利用税交付金	11,000	7,945	0.0	0.0
		自動車取得税交付金	0	111	0.0	0.0
合計			107,248,952	106,135,162	100.0	100.0

※端数処理のため「自主財源」「依存財源」「その他」の構成比は内訳の計とは必ずしも一致しません。

（単位：千円・％）

歳　　出				
款	予算現額	支出済額	構成比	
			予算現額	決算額
民　生　費	39,450,968	37,896,646	36.8	37.0
総　務　費	32,107,615	31,524,042	29.9	30.8
教　育　費	9,367,250	8,801,578	8.7	8.6
衛　生　費	8,833,576	7,997,260	8.2	7.8
土　木　費	6,827,411	5,938,020	6.4	5.8
公　債　費	5,265,542	5,236,907	4.9	5.1
消　防　費	2,629,098	2,512,994	2.5	2.4
商　工　費	1,910,535	1,804,484	1.8	1.8
そ　の　他	856,957	715,087	0.8	0.7
議　会　費	408,442	381,102	0.4	0.4
労　働　費	239,116	221,639	0.2	0.2
農　林　費	126,909	110,538	0.1	0.1
予　備　費	60,660	0	0.1	0.0
災害復旧費	20,000	0	0.0	0.0
諸支出金	1,830	1,808	0.0	0.0
合　計	107,248,952	102,427,018	100.0	100.0

5 令和3年度一般会計当初予算構成図

(1) 歳入

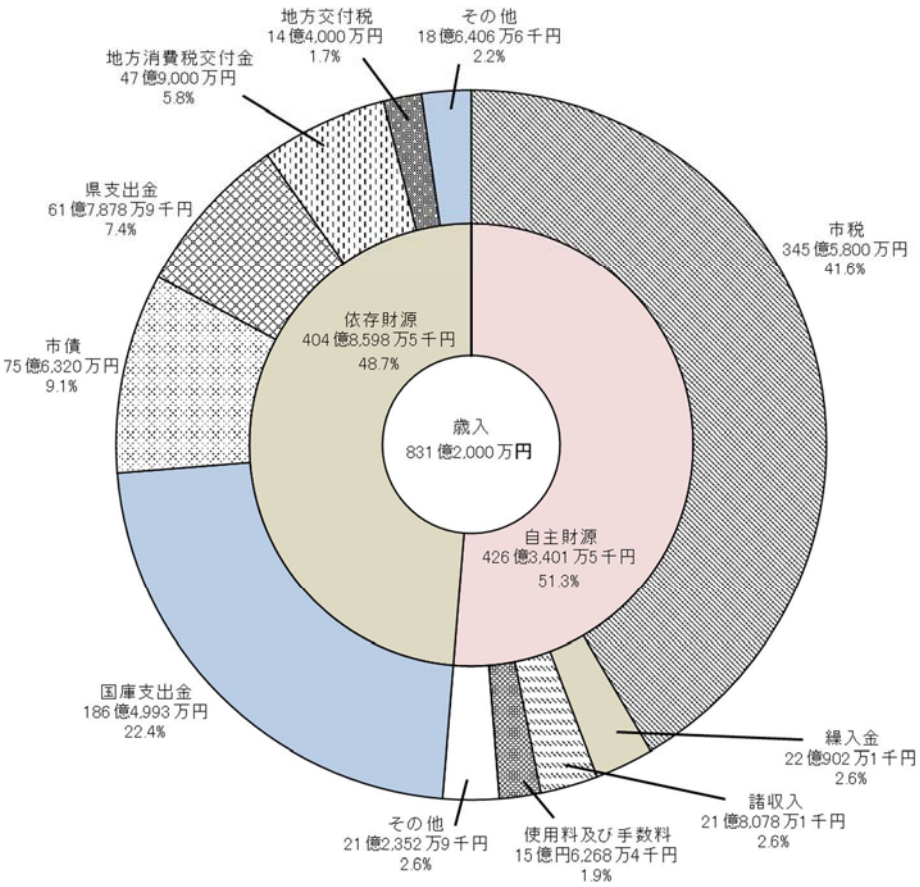

(2) 歳出

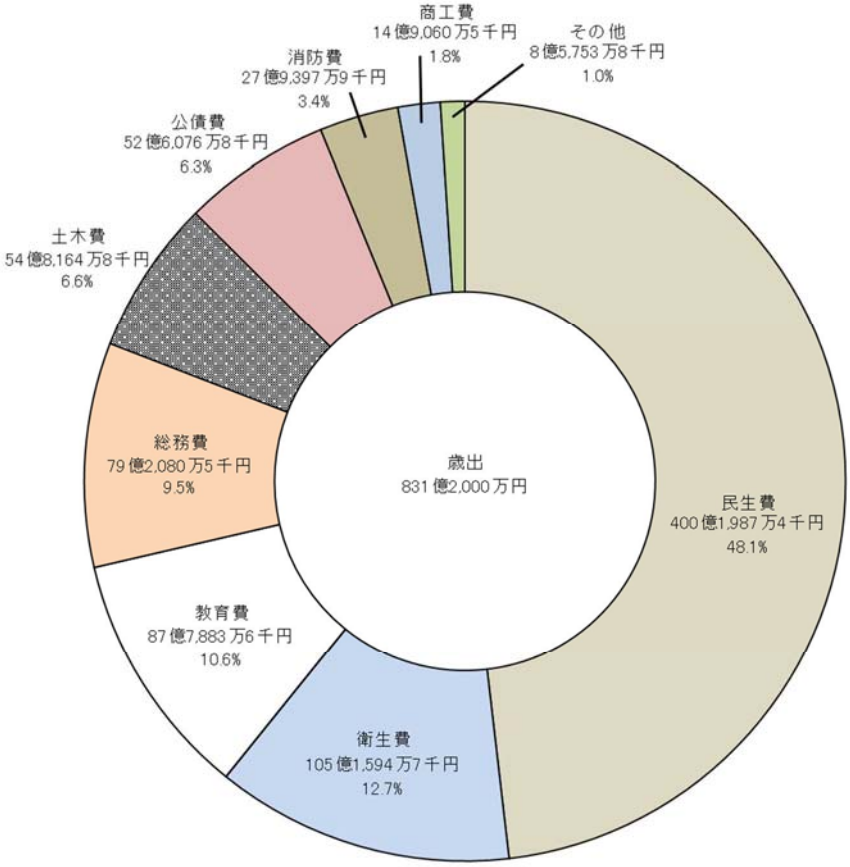

6 令和3年度一般会計当初予算

（単位：千円・%）

歳入			歳出		
款	予算額	構成比	款	予算額	構成比
自主財源	42,634,015	51.3	民生費	40,019,874	48.1
市税	34,558,000	41.6	衛生費	10,515,947	12.7
繰入金	2,209,021	2.6	教育費	8,778,836	10.6
諸収入	2,180,781	2.6	総務費	7,920,805	9.5
使用料及び手数料	1,562,684	1.9	土木費	5,481,648	6.6
その他	2,123,529	2.6	公債費	5,260,768	6.3
繰越金	800,000	1.0	消防費	2,793,979	3.4
負担金	717,897	0.9	商工費	1,490,605	1.8
財産収入	471,592	0.6	その他	857,538	1.0
寄附金	134,040	0.1	議会費	402,237	0.5
依存財源	40,485,985	48.7	労働費	225,386	0.3
国庫支出金	18,649,930	22.4	農林費	111,898	0.1
市債	7,563,200	9.1	予備費	100,000	0.1
県支出金	6,178,789	7.4	災害復旧費	17,000	0.0
地方消費税交付金	4,790,000	5.8	諸支出金	1,017	0.0
地方交付税	1,440,000	1.7			
その他	1,864,066	2.2			
地方譲与税	384,000	0.5			
国有提供施設等所在市町村助成交付金等	362,066	0.4			
地方特例交付金	301,000	0.4			
株式等譲渡所得割交付金	235,000	0.3			
法人事業税交付金	230,000	0.3			
配当割交付金	218,000	0.3			
環境性能割交付金	67,000	0.1			
交通安全対策特別交付金	32,000	0.0			
利子割交付金	29,000	0.0			
ゴルフ場利用税交付金	6,000	0.0			
合計	83,120,000	100.0	合計	83,120,000	100.0

※端数処理のため「自主財源」「依存財源」の構成比の内訳の計と必ずしも一致しません。

7 歳入歳出決算額と市税決算額の推移（一般会計）

区分＼年度	平成28年度	平成29年度	平成30年度	令和元年度	令和2年度
歳　　入［A］（千円）	74,572,649	75,872,194	76,314,238	78,617,444	106,135,162
歳　　出［B］（千円）	71,565,670	73,238,532	74,139,102	76,190,732	102,427,018
差　　引［A］－［B］（千円）	3,006,979	2,633,662	2,175,136	2,426,712	3,708,143
市　　税［C］（千円）	36,176,770	36,040,226	36,123,474	36,521,621	36,920,159
歳入決算額に占める市税の割合［C］／［A］（%）	48.5	47.5	47.3	46.5	34.8
対前年増加率（%）					
歳　　入	-6.1	1.7	0.6	3.0	35.0
歳　　出	-6.4	2.3	1.2	2.8	34.4
市　　税	1.9	-0.4	0.2	1.1	1.1
人　　口［D］（人）	233,436	234,293	235,357	236,078	238,530
世帯数［E］（世帯）	102,796	104,001	105,574	107,200	109,676
人口1人あたりの市税負担額［C］／［D］（円）	154,975	153,825	153,484	154,702	154,782
1世帯あたりの市税負担額［C］／［E］（円）	351,928	346,537	342,163	340,687	336,629

※人口、世帯数は各年度4月1日現在の数値です。

※端数処理のため、差引が一致しない場合があります。

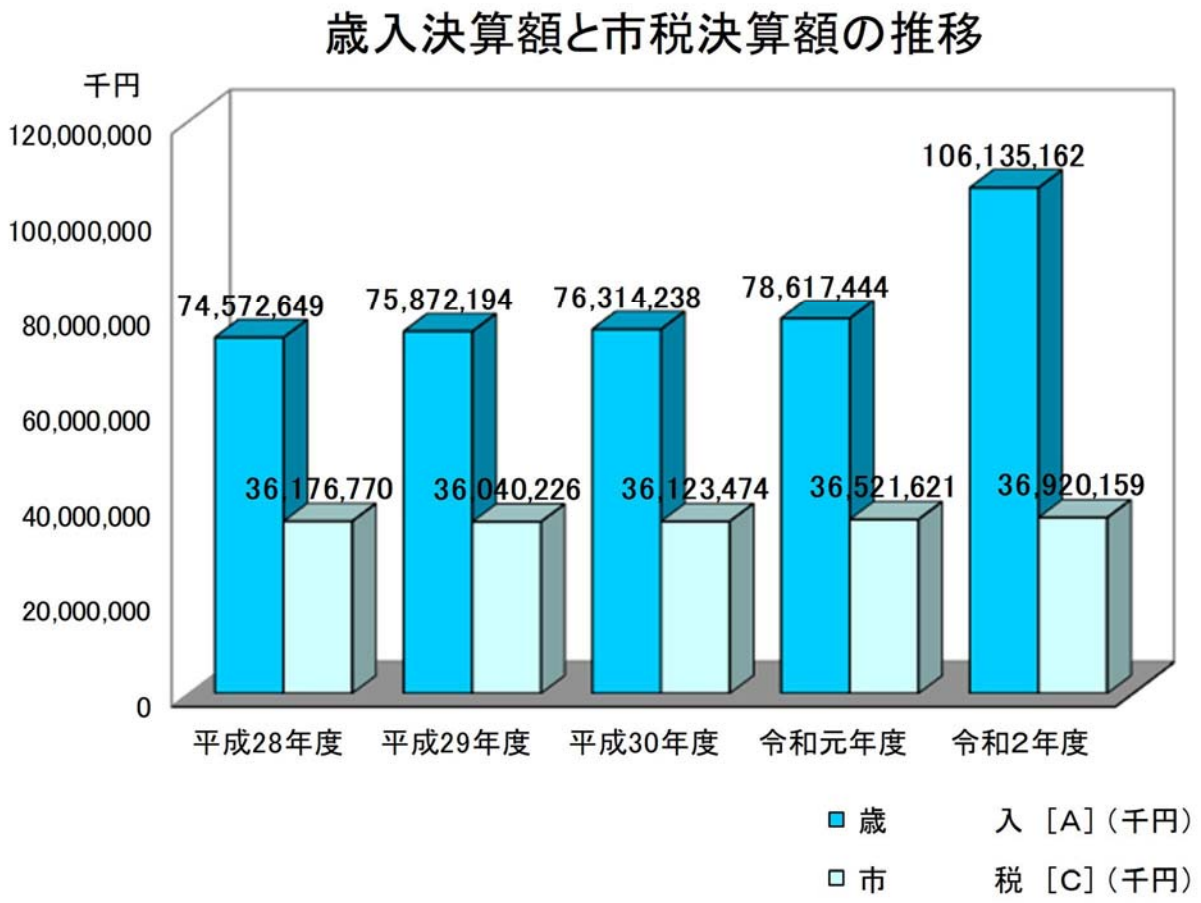

8 市税当初予算額の推移

（単位：千円・%）

税目 ＼ 年度			令和元年度 当初予算額	令和2年度 当初予算額	令和2年度 伸率	令和3年度 当初予算額	令和3年度 伸率
市税	現年度分		35,908,800	36,048,600	0.4	34,245,800	-5.0
	滞繰分		287,200	284,400	-1.0	312,200	9.8
	総計		**36,196,000**	**36,333,000**	**0.4**	**34,558,000**	**-4.9**
市民税	**合計**		**17,684,600**	**17,520,000**	**-0.9**	**16,168,400**	**-7.7**
個人	現年度分	普通徴収	3,346,200	3,393,300	1.4	3,063,900	-9.7
		年金特徴	640,000	630,000	-1.6	609,200	-3.3
		給与特徴	11,572,300	11,718,200	1.3	11,156,800	-4.8
	滞繰分		193,900	207,600	7.1	197,700	-4.8
	計		**15,752,400**	**15,949,100**	**1.2**	**15,027,600**	**-5.8**
法人	現年度分		1,928,600	1,568,200	-18.7	1,118,500	-28.7
	滞繰分		3,600	2,700	-25.0	22,300	725.9
	計		**1,932,200**	**1,570,900**	**-18.7**	**1,140,800**	**-27.4**
固定資産税	**合計**		**14,478,800**	**14,801,200**	**2.2**	**14,371,800**	**-2.9**
土地・家屋	現年度分		12,550,000	12,891,000	2.7	12,618,400	-2.1
	滞繰分		71,000	56,700	-20.1	69,300	22.2
	計		**12,621,000**	**12,947,700**	**2.6**	**12,687,700**	**-2.0**
償却資産	現年度分		1,770,100	1,768,000	-0.1	1,593,500	-9.9
	滞繰分		900	500	-44.4	5,800	1,060.0
	計		**1,771,000**	**1,768,500**	**-0.1**	**1,599,300**	**-9.6**
交付金	現年度分		86,800	85,000	-2.1	84,800	-0.2
軽自動車税	現年度分	種別割	248,100	254,800	2.7	260,500	2.2
		環境性能割	3,200	12,600	0.0	12,900	2.4
	滞繰分		4,700	5,100	8.5	4,000	-21.6
	計		**256,000**	**272,500**	**6.4**	**277,400**	**1.8**
市たばこ税	現年度分		1,669,000	1,584,000	-5.1	1,624,000	2.5
	滞繰分		0	0	0.0	0	0.0
	計		**1,669,000**	**1,584,000**	**-5.1**	**1,624,000**	**2.5**
都市計画税	現年度分		2,094,500	2,143,500	2.3	2,103,300	-1.9
	滞繰分		13,100	11,800	-9.9	13,100	11.0
	計		**2,107,600**	**2,155,300**	**2.3**	**2,116,400**	**-1.8**

9 市税 税目別決算額の推移

年度			平成29年度							平成30年度						
税目		区分	調定額	収入済額	不納欠損額	収入未済額	収納率	前年比 調定額	前年比 収入済額	調定額	収入済額	不納欠損額	収入未済額	収納率	前年比 調定額	前年比 収入済額
市税		現年度分	36,077,315	35,680,225	2,372	394,718	98.9	99.8	99.8	36,130,012	35,770,908	509	358,595	99.0	100.2	100.3
		滞繰分	1,454,876	360,001	190,169	904,705	24.7	88.6	84.5	1,298,600	352,566	159,738	786,294	27.2	89.3	97.9
		総計	**37,532,191**	**36,040,226**	**192,541**	**1,299,423**	**96.0**	**99.3**	**99.6**	**37,428,612**	**36,123,474**	**160,247**	**1,144,889**	**96.5**	**99.7**	**100.2**
市民税		**合計**	**18,646,024**	**17,546,480**	**148,565**	**950,979**	**94.1**	**98.8**	**99.2**	**18,690,618**	**17,724,901**	**119,431**	**846,286**	**94.8**	**100.2**	**101.0**
	個人	現年度分 普通徴収	3,653,183	3,400,373	129	252,680	93.1	102.6	102.7	3,554,958	3,323,259	19	231,680	93.5	97.3	97.7
		現年度分 年金特徴	637,166	637,166	0	0	100.0	102.6	102.6	633,761	633,761	0	0	100.0	99.5	99.5
		現年度分 給与特徴	11,324,623	11,306,152	0	18,470	99.8	102.4	102.4	11,572,307	11,548,236	0	24,071	99.8	102.2	102.1
		滞繰分	1,025,209	238,564	140,488	646,157	23.3	87.7	81.6	917,386	240,275	113,217	563,894	26.2	89.5	100.7
		計	**16,640,181**	**15,582,255**	**140,617**	**917,307**	**93.6**	**101.4**	**102.1**	**16,678,412**	**15,745,531**	**113,236**	**819,645**	**94.4**	**100.2**	**101.1**
	法人	現年度分	1,968,769	1,960,287	0	8,483	99.6	81.1	80.9	1,978,114	1,975,898	0	2,216	99.9	100.5	100.8
		滞繰分	37,074	3,938	7,948	25,189	10.6	93.5	81.2	34,092	3,472	6,195	24,425	10.2	92.0	88.2
		計	**2,005,843**	**1,964,225**	**7,948**	**33,672**	**97.9**	**81.3**	**80.9**	**2,012,206**	**1,979,370**	**6,195**	**26,641**	**98.4**	**100.3**	**100.8**
固定資産税		**合計**	**14,763,042**	**14,443,849**	**36,448**	**282,745**	**97.8**	**100.4**	**100.6**	**14,640,802**	**14,367,732**	**33,557**	**239,513**	**98.1**	**99.2**	**99.5**
	土地・家屋	現年度分	12,579,481	12,487,606	1,912	89,963	99.3	101.1	101.1	12,524,245	12,445,791	420	78,034	99.4	99.6	99.7
		滞繰分	318,320	96,553	32,645	189,122	30.3	90.0	90.4	278,692	88,656	32,818	157,218	31.8	87.6	91.8
		計	**12,897,801**	**12,584,159**	**34,557**	**279,085**	**97.6**	**100.8**	**101.0**	**12,802,937**	**12,534,447**	**33,238**	**235,252**	**97.9**	**99.3**	**99.6**
	償却資産	現年度分	1,770,828	1,768,801	0	2,027	99.9	98.0	97.9	1,744,508	1,743,107	0	1,401	99.9	98.5	98.6
		滞繰分	4,411	887	1,891	1,633	20.1	85.5	89.6	3,660	481	319	2,860	13.1	83.0	54.2
		計	**1,775,239**	**1,769,688**	**1,891**	**3,660**	**99.7**	**97.9**	**97.9**	**1,748,168**	**1,743,588**	**319**	**4,261**	**99.7**	**98.5**	**98.5**
	交付金	現年度分	90,002	90,002	0	0	100.0	99.7	99.7	89,697	89,697	0	0	100.0	99.7	99.7
軽自動車税		現年度分 種別割	236,087	228,804	11	7,271	96.9	104.6	104.5	246,153	239,346	0	6,807	97.2	104.3	104.6
		現年度分 環境性能割	—	—	—	—	—	—	—	—	—	—	—	—	—	—
		滞繰分	16,189	4,001	1,769	10,419	24.7	110.6	116.8	17,687	4,901	1,717	11,069	27.7	109.3	122.5
		計	**252,276**	**232,805**	**1,780**	**17,690**	**92.3**	**105.0**	**104.7**	**263,840**	**244,247**	**1,717**	**17,876**	**92.6**	**104.6**	**104.9**
市たばこ税		現年度分	1,724,123	1,724,123	0	0	100.0	94.4	94.4	1,696,788	1,696,788	0	0	100.0	98.4	98.4
		滞繰分	0	0	0	0	0.0	0.0	0.0	0	0	0	0	—	—	—
		計	**1,724,123**	**1,724,123**	**0**	**0**	**100.0**	**94.4**	**94.4**	**1,696,788**	**1,696,788**	**0**	**0**	**100.0**	**98.4**	**98.4**
都市計画税		現年度分	2,093,053	2,076,910	319	15,824	99.2	100.8	100.8	2,089,481	2,075,025	70	14,386	99.3	99.8	99.9
		滞繰分	53,673	16,058	5,428	32,187	29.9	90.1	90.2	47,083	14,781	5,472	26,830	31.4	87.7	92.1
		計	**2,146,726**	**2,092,968**	**5,747**	**48,011**	**97.5**	**100.5**	**100.7**	**2,136,564**	**2,089,806**	**5,542**	**41,216**	**97.8**	**99.5**	**99.9**

※端数処理のため、各税目の内訳の合計と市税の計等は必ずしも一致しません。軽自動車税環境性能割は令和元年度途中に始まった制度のため、前年比は空欄としました。

（単位：千円・%）

令和元年度							令和2年度						
調定額	収入済額	不納欠損額	収入未済額	収納率	前年比		調定額	収入済額	不納欠損額	収入未済額	収納率	前年比	
					調定額	収入済額						調定額	収入済額
36,627,249	36,226,084	155	401,012	98.9	101.4	101.3	37,072,891	36,623,842	285	448,765	98.8	101.2	101.1
1,156,401	295,537	122,396	738,465	25.6	89.0	83.8	1,141,845	296,317	106,845	738,682	26.0	98.7	100.3
37,783,650	**36,521,621**	**122,551**	**1,139,477**	**96.7**	**100.9**	**101.1**	**38,214,736**	**36,920,159**	**107,130**	**1,187,447**	**96.6**	**101.1**	**101.1**
18,850,977	**17,913,609**	**104,635**	**832,733**	**95.0**	**100.9**	**101.1**	**18,927,967**	**17,949,177**	**88,410**	**890,378**	**94.8**	**100.4**	**100.2**
3,624,342	3,365,471	0	258,871	92.9	102.0	101.3	3,657,091	3,403,801	97	253,193	93.1	100.9	101.1
628,668	628,668	0	0	100.0	99.2	99.2	621,714	621,714	0	0	100.0	98.9	98.9
11,732,820	11,705,121	0	27,699	99.8	101.4	101.4	12,042,826	12,021,323	0	21,502	99.8	102.6	102.7
825,705	203,583	96,308	525,814	24.7	90.0	84.7	810,917	193,584	85,105	532,228	23.9	98.2	95.1
16,811,535	**15,902,843**	**96,308**	**812,384**	**94.6**	**100.8**	**101.0**	**17,132,548**	**16,240,422**	**85,202**	**806,923**	**94.8**	**101.9**	**102.1**
2,007,256	2,005,933	19	1,304	99.9	101.5	101.5	1,769,786	1,703,277	188	66,320	96.2	88.2	84.9
32,186	4,833	8,308	19,045	15.0	94.4	139.2	25,633	5,478	3,020	17,135	21.4	79.6	113.3
2,039,442	**2,010,766**	**8,327**	**20,349**	**98.6**	**101.4**	**101.6**	**1,795,419**	**1,708,755**	**3,208**	**83,455**	**95.2**	**88.0**	**85.0**
14,815,996	**14,555,960**	**13,926**	**246,110**	**98.2**	**101.2**	**101.3**	**15,157,289**	**14,906,152**	**14,694**	**236,443**	**98.3**	**102.3**	**102.4**
12,691,826	12,600,985	117	90,724	99.3	101.3	101.2	12,961,580	12,882,629	0	78,951	99.4	102.1	102.2
235,188	68,961	13,340	152,887	29.3	84.4	77.8	241,220	79,124	13,978	148,117	32.8	102.6	114.7
12,927,014	**12,669,946**	**13,457**	**243,611**	**98.0**	**101.0**	**101.1**	**13,202,800**	**12,961,753**	**13,978**	**227,068**	**98.2**	**102.1**	**102.3**
1,795,584	1,794,647	0	937	99.9	102.9	103.0	1,866,656	1,858,397	0	8,260	99.6	104.0	103.6
4,260	2,229	469	1,562	52.3	116.4	463.4	2,500	669	716	1,115	26.8	58.7	30.0
1,799,844	**1,796,876**	**469**	**2,499**	**99.8**	**103.0**	**103.1**	**1,869,156**	**1,859,066**	**716**	**9,375**	**99.5**	**103.9**	**103.5**
89,138	89,138	0	0	100.0	99.4	99.4	85,333	85,333	0	0	100.0	95.7	95.7
254,528	248,207	0	6,321	97.5	103.4	103.7	262,372	256,335	0	6,036	97.7	103.1	103.3
3,059	3,059	0	0	100.0	—	—	12,571	12,571	0	0	100.0	—	—
17,856	4,462	1,753	11,641	25.0	101.0	91.0	17,956	4,290	1,699	11,968	23.9	100.6	96.1
275,443	**255,728**	**1,753**	**17,962**	**92.8**	**104.4**	**104.7**	**292,899**	**273,196**	**1,699**	**18,004**	**93.3**	**106.3**	**106.8**
1,689,100	1,689,098	0	2	100.0	99.5	99.5	1,634,114	1,634,114	0	0	100.0	96.7	96.7
0	0	0	0	—	—	—	2	2	0	0	100.0	—	—
1,689,100	**1,689,098**	**0**	**2**	**100.0**	**99.5**	**99.5**	**1,634,116**	**1,634,116**	**0**	**0**	**100.0**	**96.7**	**96.7**
2,110,928	2,095,755	19	15,154	99.3	101.0	101.0	2,158,849	2,144,348	0	14,502	99.3	102.3	102.3
41,206	11,469	2,219	27,518	27.8	87.5	77.6	43,618	13,170	2,327	28,121	30.2	105.9	114.8
2,152,134	**2,107,224**	**2,238**	**42,672**	**97.9**	**100.7**	**100.8**	**2,202,467**	**2,157,518**	**2,327**	**42,623**	**98.0**	**102.3**	**102.4**

２　市　民　税

市の花：野ぎく
（昭和 44 年 2 月 1 日制定）

1 個人市民税所得者別納税義務者数の推移

（単位：人・％）

年度 / 所得者区分	平成30年度		令和元年度		令和2年度		令和3年度	
	人数	構成比	人数	構成比	人数	構成比	人数	構成比
給与所得者	96,792	80.2	98,804	80.5	101,369	80.9	102,381	80.7
営業等所得者	4,606	3.8	4,727	3.8	4,701	3.8	5,138	4.1
農業所得者	5	0.0	2	0.0	6	0.0	7	0.0
その他の所得者	19,333	16.0	19,282	15.7	19,173	15.3	19,270	15.2
合計	120,736	100.0	122,815	100.0	125,249	100.0	126,796	100.0

資料：課税状況等の調

2 個人市民税給与収入金額等の推移

（単位：人・千円・％）

年度 / 区分	平成30年度	令和元年度	対前年度伸率	令和2年度	対前年度伸率	令和3年度	対前年度伸率
給与収入金額 A	465,466,083	476,623,341	2.4	489,053,851	2.6	490,675,448	0.3
給与所得金額 B	331,004,029	339,178,278	2.5	347,826,076	2.5	358,721,047	3.1
納税義務者数 C	99,518	101,518	2.0	104,041	2.5	105,137	1.1
A／C	4,677	4,695	0.4	4,701	0.1	4,667	▲ 0.7
B／C	3,326	3,341	0.5	3,343	0.1	3,412	2.1

資料：課税状況等の調

3 個人市民税所得者別税額等（令和3年度）

区分 / 所得者区分	均等割のみ		均等割＋所得割			均等割を納める者	
	人数	均等割額	人数	均等割額	所得割額	人数	均等割額
給与所得者	2,221	7,774	100,160	350,559	12,918,104	102,381	358,333
営業等所得者	426	1,491	4,712	16,492	717,461	5,138	17,983
農業所得者	0	0	7	25	986	7	25
その他の所得者	2,232	7,812	17,038	59,633	1,914,703	19,270	67,445
合計	**4,879**	**17,077**	**121,917**	**426,709**	**15,551,254**	**126,796**	**443,786**

資料：課税状況等の調

4 個人市民税当初課税額等の推移

区分		年度	平成30年度	構成比	令和元年度	構成比	対前年度伸率
納税義務者数	給与特別徴収		81,423	67.0	83,323	67.8	2.3
		均等割のみ	1,067		1,092		2.3
		所得割のみ					
		均等割＋所得割	80,356		82,231		2.3
	年金特別徴収		16,934	14.1	17,082	13.9	0.9
		均等割のみ	2,541		2,634		3.7
		所得割のみ					
		均等割＋所得割	14,393		14,448		0.4
	普通徴収		22,379	18.9	22,410	18.3	0.1
		均等割のみ	1,043		959		▲ 8.1
		所得割のみ					
		均等割＋所得割	21,336		21,451		0.5
	実納税義務者総数		**120,736**	**100.0**	**122,815**	**100.0**	**1.7**
		均等割のみ	4,651		4,685		0.7
		所得割のみ					
		均等割＋所得割	116,085		118,130		1.8
		均等割納税者数	120,736		122,815		1.7
		所得割納税者数	116,085		118,130		1.8
市民税額	給与特別徴収		11,661,728	74.3	11,886,975	75.1	1.9
		均等割額	284,981		291,631		2.3
		所得割額	11,376,747		11,595,344		1.9
	年金特別徴収		643,914	4.2	636,001	4.0	▲ 1.2
		均等割額	47,673		47,736		0.1
		所得割額	596,241		588,265		▲ 1.3
	普通徴収		3,212,079	21.5	3,297,053	20.9	2.6
		均等割額	89,922		90,486		0.6
		所得割額	3,122,157		3,206,567		2.7
	合計		**15,517,721**	**100.0**	**15,820,029**	**100.0**	**1.9**
		均等割額	422,576		429,853		1.7
		所得割額	15,095,145		15,390,176		2.0

6月30日現在の現年課税分。（給与特別徴収及び年金特別徴収は課税年度単位）

（単位：人・千円・%）

所得割を納める者		合　　計		合計市民税額
人 数	所得割額	人 数	市民税額	構成比
100,160	12,918,104	102,381	13,276,437	83.0
4,712	717,461	5,138	735,444	4.6
7	986	7	1,011	0.0
17,038	1,914,703	19,270	1,982,148	12.4
121,917	**15,551,254**	**126,796**	**15,995,040**	**100.0**

（単位：人・千円・%）

令和2年度	構成比	対前年度伸率	令和3年度	構成比	対前年度伸率
85,654	68.4	2.8	87,408	68.9	2.0
1,150		5.3	1,226		6.6
84,504		2.8	86,182		2.0
17,170	13.7	0.5	17,318	13.7	0.9
2,666		1.2	2,656		▲ 0.4
14,504		0.4	14,662		1.1
22,425	17.9	0.1	22,070	17.4	▲ 1.6
1,016		5.9	997		▲ 1.9
21,409		▲ 0.2	21,073		▲ 1.6
125,249	**100.0**	**2.0**	**126,796**	**100.0**	**1.2**
4,832		3.1	4,879		1.0
120,417		1.9	121,917		1.2
125,249		2.0	126,796		1.2
120,417		1.9	121,917		1.2
12,196,336	75.7	2.6	12,068,472	75.4	▲ 1.0
299,789		2.8	305,928		2.0
11,896,547		2.6	11,762,544		▲ 1.1
629,645	3.9	▲ 1.0	633,837	4.0	0.7
47,958		0.5	48,182		0.5
581,687		▲ 1.1	585,655		0.7
3,296,120	20.5	0.0	3,292,731	20.6	▲ 0.1
90,625		0.2	89,676		▲ 1.0
3,205,495		0.0	3,203,055		▲ 0.1
16,122,101	**100.0**	**1.9**	**15,995,040**	**100.0**	**▲ 0.8**
438,372		2.0	443,786		1.2
15,683,729		1.9	15,551,254		▲ 0.8

5　個人市民税所得割課税者の推移

区分	年度	平成30年度	構成比	令和元年度	構成比	対前年度伸率
給与所得者	人数	94,194	80.9	96,246	81.5	2.2
	総所得金額等	326,704,828	80.1	335,818,344	81.4	2.8
	所得控除額	110,373,590	83.3	113,073,727	83.8	2.4
	課税標準額	216,331,238	78.7	222,744,617	80.2	3.0
	算出所得割額	12,975,990	81.2	13,360,712	82.1	3.0
	税額控除額等	635,584	81.5	729,691	82.5	14.8
	所得割額	12,340,406	81.2	12,631,021	82.1	2.4
営業等所得者	人数	4,149	3.7	4,289	3.6	3.4
	総所得金額等	14,588,533	3.8	15,622,941	3.8	7.1
	所得控除額	4,487,578	3.5	4,721,940	3.5	5.2
	課税標準額	10,100,955	3.9	10,901,001	3.9	7.9
	算出所得割額	605,886	4.0	653,883	4.0	7.9
	税額控除額等	26,836	3.5	32,028	3.6	19.3
	所得割額	579,050	4.0	621,855	4.0	7.4
農業所得者	人数	4	0.0	2	0.0	▲ 50.0
	総所得金額等	15,842	0.0	13,775	0.0	▲ 13.0
	所得控除額	4,019	0.0	2,881	0.0	▲ 28.3
	課税標準額	11,823	0.0	10,894	0.0	▲ 7.9
	算出所得割額	710	0.0	653	0.0	▲ 8.0
	税額控除額等	21	0.0	97	0.0	361.9
	所得割額	689	0.0	556	0.0	▲ 19.3
その他の所得者	人数	16,236	14.4	16,171	13.7	▲ 0.4
	総所得金額等	40,580,533	10.2	40,381,033	9.8	▲ 0.5
	所得控除額	15,233,715	12.0	15,231,570	11.3	0.0
	課税標準額	25,346,818	9.3	25,149,463	9.1	▲ 0.8
	算出所得割額	1,520,149	9.7	1,508,305	9.3	▲ 0.8
	税額控除額等	75,334	10.6	77,986	8.8	3.5
	所得割額	1,444,815	9.6	1,430,319	9.3	▲ 1.0
分離譲渡等所得者	人数	1,502	1.0	1,422	1.2	▲ 5.3
	総所得金額等	21,453,922	5.9	20,868,677	5.1	▲ 2.7
	うち分離課税分	12,480,633		13,164,958		5.5
	所得控除額	2,057,504	1.2	1,840,817	1.4	▲ 10.5
	課税標準額	19,396,418	8.1	19,027,860	6.8	▲ 1.9
	うち分離課税分	12,370,084		13,053,218		5.5
	算出所得割額	789,491	5.1	751,410	4.6	▲ 4.8
	うち分離課税分	367,912		392,930		6.8
	税額控除額等	59,306	4.4	44,985	5.1	▲ 24.1
	所得割額	730,185	5.2	706,425	4.6	▲ 3.3
合計	人数	116,085		118,130		1.8
	総所得金額等	403,343,658		412,704,770		2.3
	うち分離課税分	12,480,633		13,164,958		5.5
	所得控除額	132,156,406		134,870,935		2.1
	課税標準額	271,187,252		277,833,835		2.5
	うち分離課税分	12,370,084		13,053,218		5.5
	算出所得割額	15,892,226		16,274,963		2.4
	うち分離課税分	367,912		392,930		6.8
	税額控除額等	797,081		884,787		11.0
	所得割額	15,095,145		15,390,176		2.0

資料:課税状況等の調

(単位:人・千円・%)

令和2年度	構成比	対前年度伸率	令和3年度	構成比	対前年度伸率
98,685	81.9	2.5	99,535	81.7	0.9
344,376,898	81.6	2.5	354,314,735	81.3	2.9
116,173,500	84.2	2.7	127,291,751	83.9	9.6
228,203,398	80.3	2.5	227,022,984	80.0	▲ 0.5
13,688,139	82.3	2.5	13,617,132	81.7	▲ 0.5
778,878	82.9	6.7	923,670	82.9	18.6
12,909,261	82.3	2.2	12,693,462	81.6	▲ 1.7
4,282	3.6	▲ 0.2	4,671	3.8	9.1
15,973,638	3.8	2.2	17,791,961	4.1	11.4
4,756,877	3.4	0.7	5,473,285	3.6	15.1
11,216,761	4.0	2.9	12,318,676	4.3	9.8
672,831	4.0	2.9	738,927	4.4	9.8
33,513	3.6	4.6	40,698	3.6	21.4
639,318	4.1	2.8	698,229	4.5	9.2
4	0.0	100.0	7	0.0	75.0
12,497	0.0	▲ 9.3	27,361	0.0	118.9
4,747	0.0	64.8	9,237	0.0	94.6
7,750	0.0	▲ 28.9	18,124	0.0	133.9
465	0.0	▲ 28.8	1,087	0.0	133.8
113	0.0	16.5	101	0.0	▲ 10.6
352	0.0	▲ 36.7	986	0.0	180.1
16,125	13.4	▲ 0.3	16,197	13.3	0.4
40,066,085	9.5	▲ 0.8	42,002,601	9.7	4.8
15,250,858	11.1	0.1	16,767,250	11.1	9.9
24,815,227	8.7	▲ 1.3	25,235,351	8.9	1.7
1,488,258	9.0	▲ 1.3	1,513,453	9.1	1.7
77,865	8.3	▲ 0.2	82,318	7.4	5.7
1,410,393	9.0	▲ 1.4	1,431,135	9.2	1.5
1,321	1.1	▲ 7.1	1,507	1.2	14.1
21,792,370	5.1	4.4	21,510,590	4.9	▲ 1.3
14,109,736		7.2	12,247,976		▲ 13.2
1,814,388	1.3	▲ 1.4	2,157,099	1.4	18.9
19,977,982	7.0	5.0	19,353,491	6.8	▲ 3.1
14,015,122		7.4	12,149,208		▲ 13.3
773,198	4.7	2.9	794,903	4.8	2.8
415,426		5.7	362,720		▲ 12.7
48,793	5.2	8.5	67,461	6.1	38.3
724,405	4.6	2.5	727,442	4.7	0.4
120,417		1.9	**121,917**		1.2
422,221,488		2.3	**435,647,248**		3.2
14,109,736		7.2	**12,247,976**		▲ 13.2
138,000,370		2.3	**151,698,622**		9.9
284,221,118		2.3	**283,948,626**		▲ 0.1
14,015,122		7.4	**12,149,208**		▲ 13.3
16,622,891		2.1	**16,665,502**		0.3
415,426		5.7	**362,720**		▲ 12.7
939,162		6.1	**1,114,248**		18.6
15,683,729		1.9	**15,551,254**		▲ 0.8

6 分離譲渡所得の推移

（単位：千円・%）

区分＼年度	平成30年度	令和元年度		令和2年度		令和3年度	
	所得金額	所得金額	対前年度伸率	所得金額	対前年度伸率	所得金額	対前年度伸率
分離長期	9,532,728	10,908,023	14.4	11,386,398	4.4	9,146,110	▲ 19.7
分離短期	32,924	169,876	416.0	42,278	▲ 75.1	35,418	▲ 16.2
株式等	2,451,981	1,755,592	▲ 28.4	2,384,565	35.8	2,712,330	13.7
上場株式等に係る配当	180,072	138,231	▲ 23.2	151,198	9.4	135,349	▲ 10.5
先物取引	282,928	193,236	▲ 31.7	145,297	▲ 24.8	218,769	50.6
合計	12,480,633	13,164,958	5.5	14,109,736	7.2	12,247,976	▲ 13.2

資料：課税状況等の調

7 所得控除額の推移

（単位：千円・%）

区分＼年度		平成30年度	令和元年度		令和2年度		令和3年度	
		控除額	控除額	対前年度伸率	控除額	対前年度伸率	控除額	対前年度伸率
雑損		4,214	12,422	194.8	26,304	111.8	7,339	▲ 72.1
医療費		2,883,707	2,905,161	0.7	2,963,213	2.0	2,740,412	▲ 7.5
社会保険料		67,053,941	69,028,348	2.9	71,188,561	3.1	72,470,911	1.8
小規模企業共済等掛金		1,065,624	1,229,116	15.3	1,371,296	11.6	1,564,959	14.1
生命保険料		3,748,130	3,822,185	2.0	3,901,871	2.1	3,973,487	1.8
地震保険料		214,150	223,023	4.1	238,335	6.9	255,624	7.3
障害者	普通	505,960	516,620	2.1	545,740	5.6	561,860	3.0
	特別	466,500	470,100	0.8	472,500	0.5	474,300	0.4
	計	972,460	986,720	1.5	1,018,240	3.2	1,036,160	1.8
寡婦一般		218,920	231,920	5.9	236,600	2.0	180,440	▲ 23.7
寡婦特別		343,500	348,000	1.3	357,300	2.7	－	皆減
ひとり親		－	－	－	－	－	448,200	皆増
寡夫		42,900	49,400	15.2	49,920	1.1	－	皆減
勤労学生		2,600	4,160	60.0	4,420	6.3	3,900	▲ 11.8
配偶者	一般	7,845,750	6,780,730	▲ 13.6	6,441,050	▲ 5.0	6,296,400	▲ 2.2
	老人	2,180,060	2,099,660	▲ 3.7	2,245,500	6.9	2,358,980	5.1
	計	10,025,810	8,880,390	▲ 11.4	8,686,550	▲ 2.2	8,655,380	▲ 0.4
配偶者特別		549,880	1,427,840	159.7	1,458,080	2.1	1,419,410	▲ 2.7
扶養	一般	2,934,690	2,932,380	▲ 0.1	2,895,090	▲ 1.3	2,895,090	0.0
	特定	2,336,850	2,349,450	0.5	2,389,950	1.7	2,400,300	0.4
	老人	410,400	403,180	▲ 1.8	413,440	2.5	400,140	▲ 3.2
	同居老親	866,700	878,850	1.4	886,950	0.9	883,800	▲ 0.4
	計	6,548,640	6,563,860	0.2	6,585,430	0.3	6,579,330	▲ 0.1
同居特別障害加算		173,880	175,490	0.9	176,640	0.7	175,490	▲ 0.7
基礎		38,308,050	38,982,900	1.8	39,737,610	1.9	52,187,580	31.3
合計		132,156,406	134,870,935	2.1	138,000,370	2.3	151,698,622	9.9

資料：課税状況等の調

8 税額控除額等の推移

（単位：千円・%）

区分＼年度	平成30年度	令和元年度		令和2年度		令和3年度	
	控除額	控除額	対前年度伸率	控除額	対前年度伸率	控除額	対前年度伸率
調整控除	226,568	227,986	0.6	231,700	1.6	235,101	1.5
配当控除	8,887	9,114	2.6	11,339	24.4	11,081	▲ 2.3
住宅借入金等特別税額控除	240,566	253,773	5.5	275,600	8.6	313,155	13.6
寄附金税額控除	282,400	364,737	29.2	392,068	7.5	519,729	32.6
外国税額控除	286	208	▲ 27.3	552	165.4	662	19.9
税額調整額	1,543	1,258	▲ 18.5	836	▲ 33.5	1,005	20.2
配当割額控除	18,571	15,886	▲ 14.5	16,701	5.1	14,198	▲ 15.0
株式等譲渡所得割額控除	18,260	11,825	▲ 35.2	10,366	▲ 12.3	19,317	86.3
合　計	797,081	884,787	11.0	939,162	6.1	1,114,248	18.6

資料：課税状況等の調

9 個人市民税所得割課税者の課税標準額段階別構成比（令和3年度）

区分 / 課税標準額の段階	納税義務者数		総所得金額等						
	人数	構成比	総所得、退職所得、山林所得		分離課税分				
				構成比	分離長期	分離短期	株式等	上場株式等に係る配当	先物取引
①10万円以下の金額	4,048	3.3	2,806,930	0.7	1,901,873	0	366,527	1,083	69,389
②10万円を超え100万円以下	34,413	28.2	50,140,251	11.8	1,151,650	2,073	161,373	14,348	9,759
③100万円 〃 200万円 〃	35,840	29.4	92,133,083	21.8	1,150,647	2,352	243,729	14,567	37,551
④200万円 〃 300万円 〃	21,661	17.8	83,149,395	19.6	632,326	0	238,894	12,520	35,941
⑤300万円 〃 400万円 〃	11,043	9.1	56,659,200	13.4	653,722	2,503	106,234	12,470	27,873
⑥400万円 〃 550万円 〃	7,772	6.4	51,021,975	12.1	502,383	4,102	201,814	6,889	9,320
⑦550万円 〃 700万円 〃	2,975	2.4	24,505,010	5.8	620,492	2,952	136,921	11,398	11,183
⑧700万円 〃 1,000万円 〃	2,294	1.9	23,822,901	5.6	342,795	3,036	155,802	9,601	8,785
⑨1,000万円を超える金額	1,871	1.5	39,160,527	9.2	2,190,222	18,400	1,101,036	52,473	8,968
合計	121,917	100.0	423,399,272	100.0	9,146,110	35,418	2,712,330	135,349	218,769

資料：課税状況等の調

（単位：人・千円・％）

計	合計	所得控除額	課税標準額	算出税額	税額控除額等	所得割額	構成比
2,338,872	5,145,802	2,711,135	2,434,667	78,332	6,835	71,497	0.5
1,339,203	51,479,454	30,454,784	21,024,670	1,219,438	101,226	1,118,212	7.2
1,448,846	93,581,929	39,470,790	54,111,139	3,201,017	227,169	2,973,848	19.1
919,681	84,069,076	30,064,526	54,004,550	3,211,771	266,650	2,945,121	18.9
802,802	57,462,002	18,534,505	38,927,497	2,310,898	141,101	2,169,797	13.9
724,508	51,746,483	15,149,148	36,597,335	2,173,590	103,757	2,069,833	13.3
782,946	25,287,956	6,286,523	19,001,433	1,116,375	58,967	1,057,408	6.8
520,019	24,342,920	4,949,344	19,393,576	1,147,871	65,816	1,082,055	7.0
3,371,099	42,531,626	4,077,867	38,453,759	2,206,210	142,727	2,063,483	13.3
12,247,976	435,647,248	151,698,622	283,948,626	16,665,502	1,114,248	15,551,254	100.0

10 法人市民税均等割の税率区分による納税義務者数の推移

区分＼年度	区分			平成30年度		令和元年度	
	資本金等の額	従業員数	年　額	法人数	構成比	法人数	構成比
1号法人	下記以外		50,000	4,675	76.5	4,697	76.5
2号法人	1千万円以下	50人超	120,000	39	0.6	41	0.7
3号法人	1千万円超1億円以下	50人以下	130,000	739	12.1	735	12.0
4号法人	1千万円超1億円以下	50人超	150,000	63	1.0	65	1.0
5号法人	1億円超10億円以下	50人以下	160,000	232	3.8	230	3.7
6号法人	1億円超10億円以下	50人超	400,000	35	0.6	36	0.6
7号法人	10億円超	50人以下	410,000	279	4.6	283	4.6
8号法人	10億円超50億円以下	50人超	1,750,000	15	0.2	18	0.3
9号法人	50億円超	50人超	3,000,000	36	0.6	35	0.6
合　計				6,113	100.0	6,140	100.0

資料：課税状況等の調

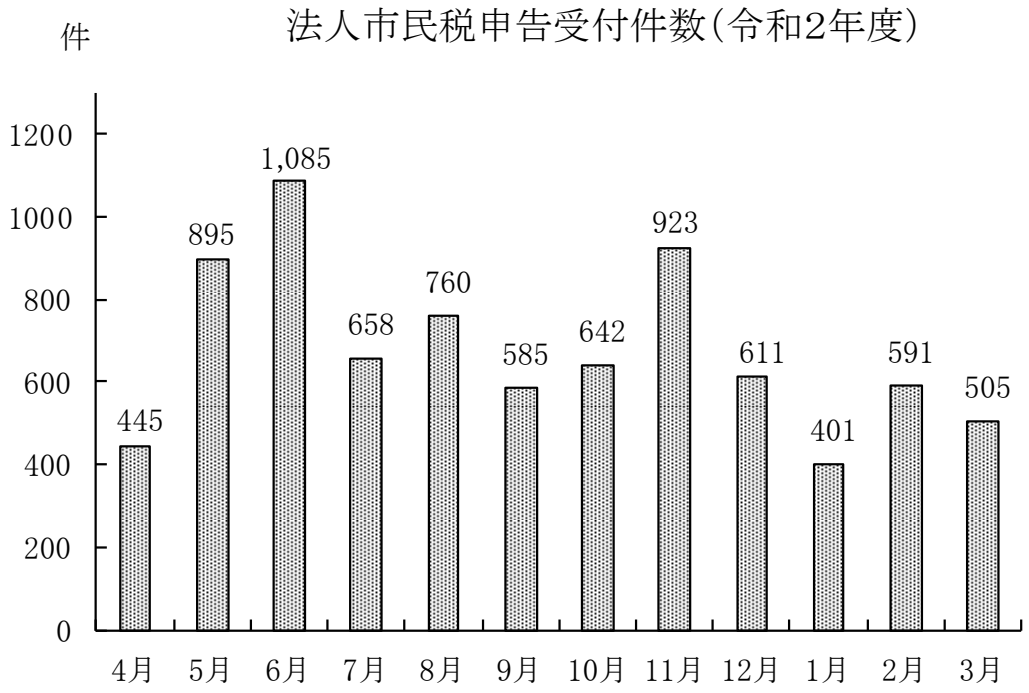

（単位:実数・％）

令和2年度		令和3年度	
法人数	構成比	法人数	構成比
4,711	76.8	4,821	77.1
42	0.7	41	0.7
721	11.8	720	11.5
72	1.2	70	1.1
220	3.6	237	3.8
36	0.6	36	0.6
278	4.5	270	4.3
18	0.3	21	0.3
34	0.5	34	0.6
6,132	**100.0**	**6,250**	**100.0**

均等割税率区分による納税義務者数構成図
（令和3年度）

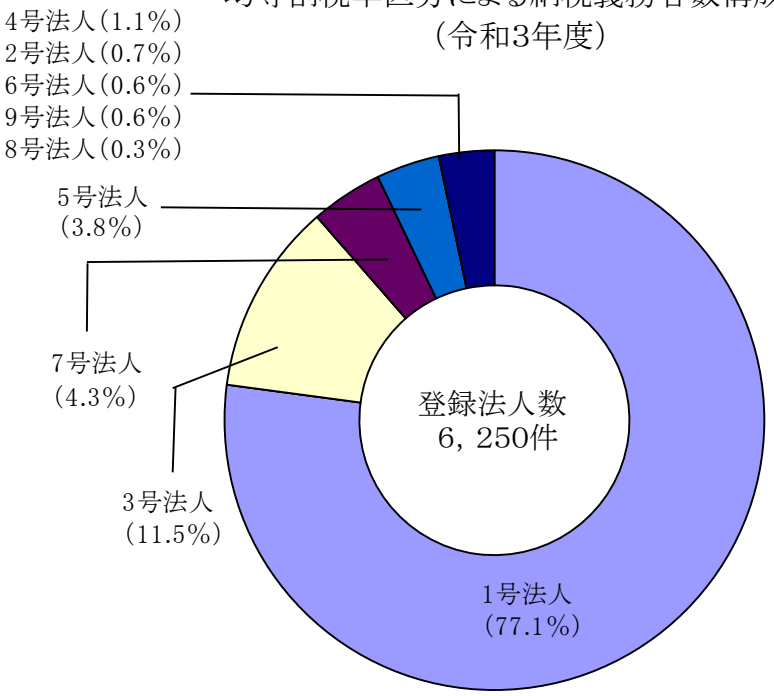

11 法人市民税月別調定額の推移

年度 / 月別	平成30年度				令和元	
	法人税割	均等割	合計	構成比	法人税割	均等割
4	44,605,900	27,110,200	71,716,100	3.6	42,977,400	25,718,900
5	90,229,700	76,189,100	166,418,800	8.4	84,944,600	62,600,300
6	425,118,000	123,593,300	548,711,300	27.7	344,717,300	132,395,400
7	87,224,100	50,537,600	137,761,700	7.0	109,462,400	50,869,900
8	45,000,900	33,197,000	78,197,900	4.0	61,278,000	36,998,200
9	49,766,500	30,880,400	80,646,900	4.1	54,651,000	32,158,800
小計	**741,945,100**	**341,507,600**	**1,083,452,700**	**54.8**	**698,030,700**	**340,741,500**
10	58,457,300	38,901,900	97,359,200	4.9	94,919,600	40,051,900
11	279,441,000	98,243,500	377,684,500	19.1	242,533,500	93,499,100
12	159,306,000	42,562,500	201,868,500	10.2	221,447,500	44,675,000
1	51,615,600	19,944,700	71,560,300	3.6	44,640,200	19,854,800
2	40,875,000	31,386,500	72,261,500	3.7	56,387,400	34,493,100
3	51,823,200	29,525,100	81,348,300	4.1	56,470,600	27,627,700
小計	**641,518,100**	**260,564,200**	**902,082,300**	**45.6**	**716,398,800**	**260,201,600**
累計	**1,383,463,200**	**602,071,800**	**1,985,535,000**	**100.4**	**1,414,429,500**	**600,943,100**
4	-1,775,500	-4,200	-1,779,700	-0.1	-2,351,700	-480,000
5	-5,641,400	0	-5,641,400	-0.3	-5,204,400	-80,000
合計	**1,376,046,300**	**602,067,600**	**1,978,113,900**	**100.0**	**1,406,873,400**	**600,383,100**

資料:調定資料

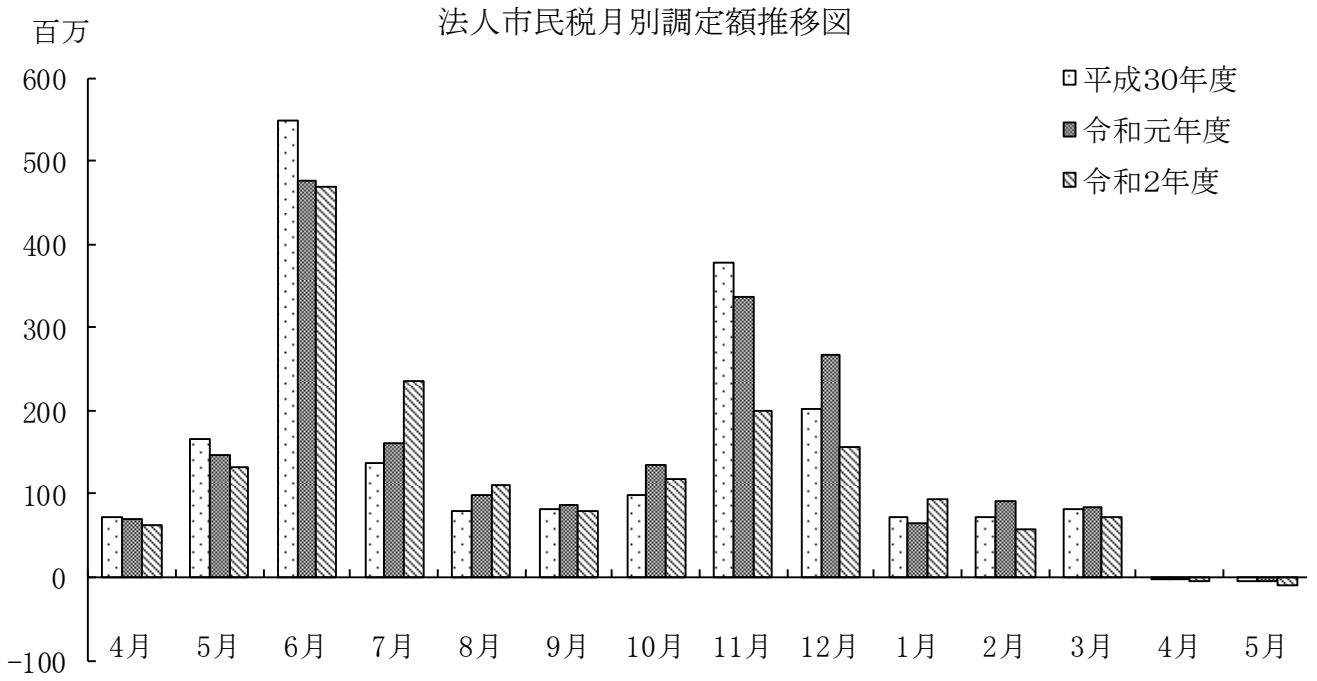

（単位：円・％）

年 度			令 和 2 年 度				
合　　計	構成比	前年比	法 人 税 割	均 等 割	合　　計	構成比	前年比
68,696,300	3.4	95.8	39,503,200	23,875,100	63,378,300	3.6	92.3
147,544,900	7.4	88.7	70,421,600	61,666,400	132,088,000	7.5	89.5
477,112,700	23.8	87.0	346,839,800	121,769,300	468,609,100	26.5	98.2
160,332,300	8.0	116.4	180,720,900	55,490,900	236,211,800	13.3	147.3
98,276,200	4.9	125.7	69,216,500	42,292,300	111,508,800	6.3	113.5
86,809,800	4.3	107.6	45,156,400	34,158,700	79,315,100	4.5	91.4
1,038,772,200	51.8	95.9	751,858,400	339,252,700	1,091,111,100	61.7	105.0
134,971,500	6.7	138.6	73,306,200	44,055,100	117,361,300	6.6	87.0
336,032,600	16.7	89.0	115,492,300	83,735,000	199,227,300	11.3	59.3
266,122,500	13.3	131.8	100,867,800	54,889,600	155,757,400	8.8	58.5
64,495,000	3.2	90.1	71,585,600	21,099,800	92,685,400	5.2	143.7
90,880,500	4.5	125.8	23,974,600	33,055,000	57,029,600	3.2	62.8
84,098,300	4.2	103.4	40,117,400	30,846,500	70,963,900	4.0	84.4
976,600,400	48.6	108.3	425,343,900	267,681,000	693,024,900	39.1	71.0
2,015,372,600	100.4	101.5	1,177,202,300	606,933,700	1,784,136,000	100.8	88.5
-2,831,700	-0.1	159.1	-5,014,000	-25,000	-5,039,000	-0.3	177.9
-5,284,400	-0.3	93.7	-9,311,400	0	-9,311,400	-0.5	176.2
2,007,256,500	100.0	101.5	1,162,876,900	606,908,700	1,769,785,600	100.0	88.2

法人市民税月別調定額構成図（令和２年度）

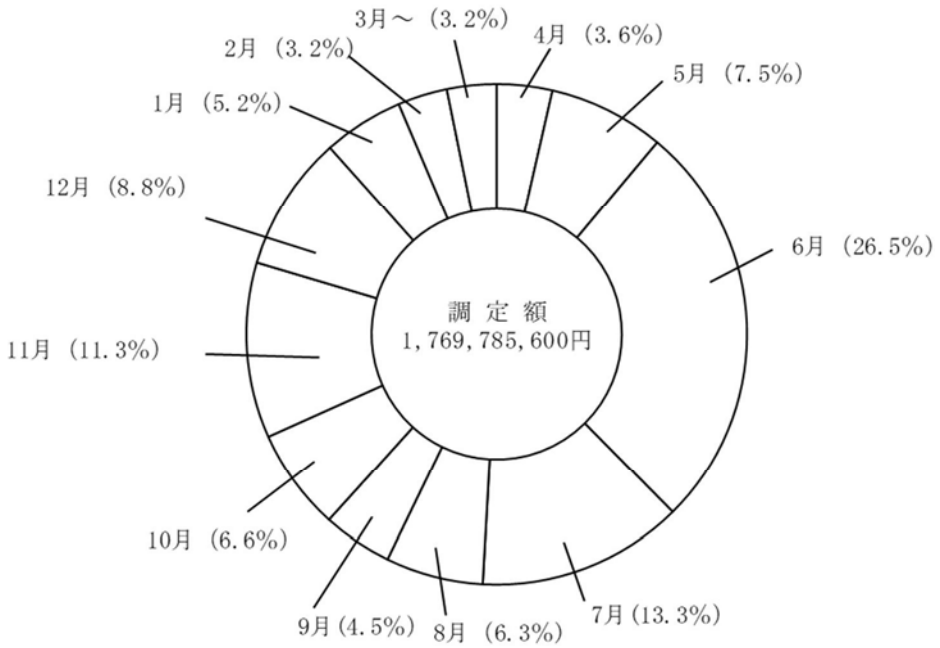

12 法人市民税業種別調定額等

年度 / 業種	平成30年度						令和		
	法人数	構成比	税額内訳				法人数	構成比	
			法人税割額	均等割額	法人市民税額計	構成比			法人税割額
農　業	10	0.2	833,500	2,259,100	3,092,600	0.2	11	0.2	303,700
林　業	0	0.0	0	0	0	0.0	0	0.0	0
漁　業	3	0.1	4,354,700	1,850,000	6,204,700	0.3	2	0.1	0
鉱　業	3	0.1	3,591,800	825,000	4,416,800	0.2	3	0.1	3,439,600
建設業	1,011	17.3	118,335,200	65,136,300	183,471,500	9.3	1,021	17.6	143,478,200
製造業	658	11.3	341,320,100	85,286,600	426,606,700	21.6	647	11.2	372,992,200
卸・小売業	1,190	20.4	359,395,300	164,787,700	524,183,000	26.5	1,149	19.8	381,272,400
金融・保険業	92	1.6	145,506,400	26,883,000	172,389,400	8.7	90	1.6	111,668,900
不動産業	616	10.6	79,148,600	38,595,200	117,743,800	6.0	617	10.6	86,482,000
運送・通信業	377	6.4	93,783,400	42,681,600	136,465,000	6.9	378	6.5	78,085,300
電気・ガス・水道	28	0.5	48,677,900	3,385,000	52,062,900	2.6	32	0.5	17,863,600
サービス業	1,834	31.5	181,099,400	170,378,100	351,477,500	17.7	1,842	31.8	211,287,500
合　計	5,822	100.0	1,376,046,300	602,067,600	1,978,113,900	100.0	5,792	100.0	1,406,873,400

（単位：円・％）

元年度				令和２年度						
税額内訳			前年比	法人数	構成比	税額内訳				前年比
均等割額	法人市民税額計	構成比				法人税割額	均等割額	法人市民税額計	構成比	
1,355,300	1,659,000	0.1	53.6	7	0.1	128,100	3,069,900	3,198,000	0.2	192.8
0	0	0.0	0.0	0	0.0	0	0	0	0.0	0.0
99,900	99,900	0.1	1.6	2	0.1	0	100,000	100,000	0.1	100.1
619,400	4,059,000	0.2	91.9	3	0.1	1,908,900	620,000	2,528,900	0.1	62.3
68,328,600	211,806,800	10.5	115.4	1,014	17.5	130,969,700	68,254,100	199,223,800	11.2	94.1
82,312,600	455,304,800	22.7	106.7	624	10.7	243,228,100	85,586,900	328,815,000	18.6	72.2
160,792,600	542,065,000	27.0	103.4	1,119	19.3	296,769,800	161,477,200	458,247,000	25.9	84.5
26,072,300	137,741,200	6.8	79.9	90	1.5	118,457,100	28,181,100	146,638,200	8.3	106.5
39,560,400	126,042,400	6.3	107.0	619	10.7	72,072,100	39,513,100	111,585,200	6.3	88.5
42,533,800	120,619,100	6.0	88.4	371	6.4	88,774,500	44,852,100	133,626,600	7.5	110.8
3,686,500	21,550,100	1.1	41.4	28	0.5	13,211,200	2,724,900	15,936,100	0.9	73.9
175,021,700	386,309,200	19.2	109.9	1,924	33.1	197,357,400	172,529,400	369,886,800	20.9	95.7
600,383,100	2,007,256,500	100.0	101.5	5,801	100.0	1,162,876,900	606,908,700	1,769,785,600	100.0	88.2

３　固定資産税・都市計画税

市の鳥：オナガ
（平成元年２月１日制定）

1 固定資産税等納税者数と調定額の推移

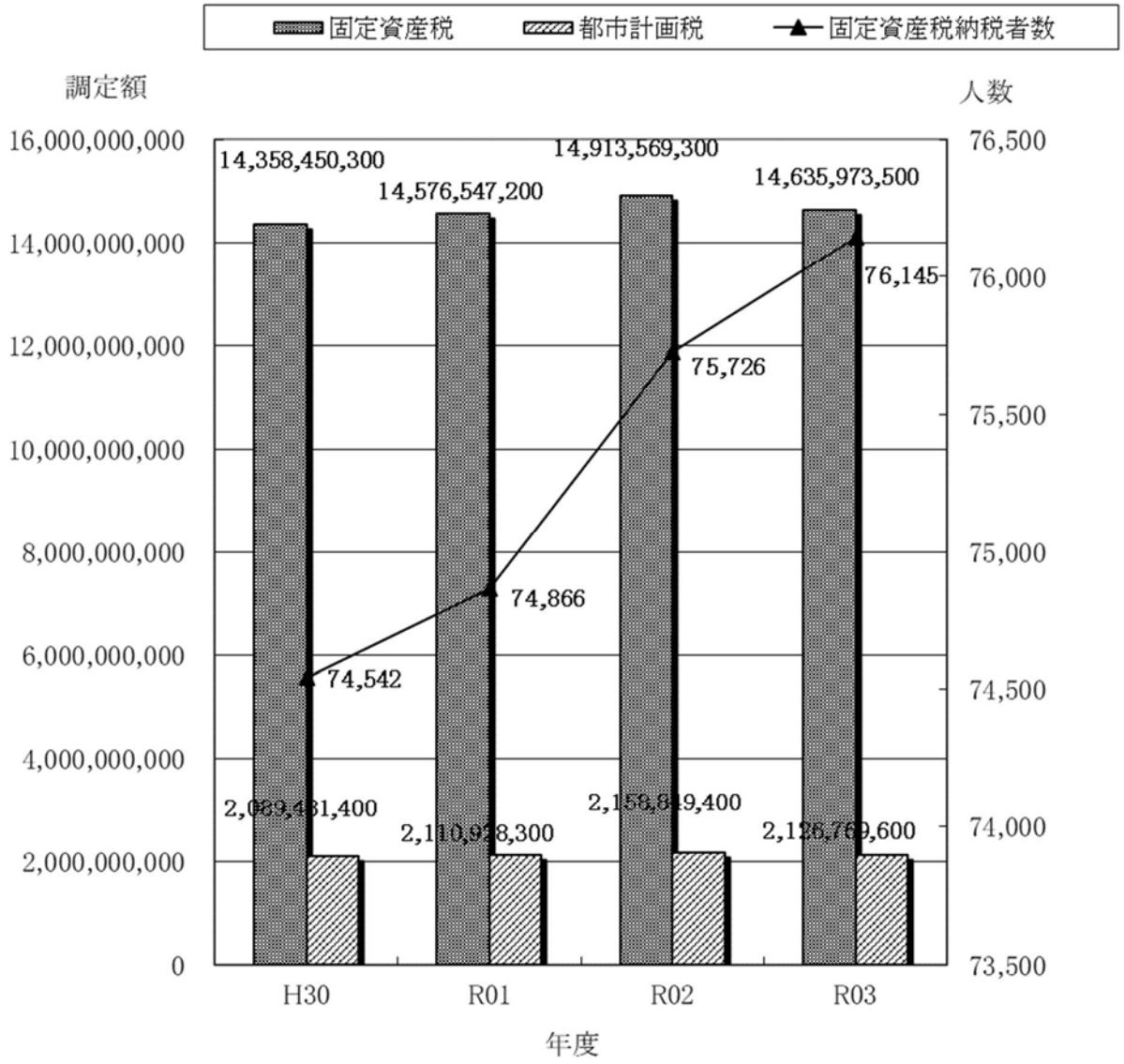

2 固定資産税納税者数の推移

（単位：人・%）

区分＼年度	平成30年度	令和元年度		令和2年度		令和3年度	
	人 数	人 数	前年比	人 数	前年比	人 数	前年比
土地・家屋	72,593	72,841	100.3	73,696	101.2	74,386	100.9
償却資産	1,942	2,018	103.9	2,023	100.3	1,752	86.6
小　計	74,535	74,859	100.4	75,719	101.2	76,138	100.6
交付金	7	7	100.0	7	100.0	7	100.0
合　計	74,542	74,866	100.4	75,726	101.2	76,145	100.6

資料：最終調定資料（令和3年度は当初賦課資料による。）

3 固定資産税等調定額の推移

区分＼年度	平成30年度			令和元年度		
	調定額	構成比	前年比	調定額	構成比	前年比
固定資産税	**14,358,450,300**	**100.0**	**100.7**	**14,576,547,200**	**100.0**	**101.5**
土地	6,646,107,551	46.3	99.7	6,645,257,700	45.6	100.0
家屋	5,878,137,549	40.9	102.6	6,046,567,900	41.5	102.9
償却資産	1,744,508,300	12.2	98.0	1,795,583,500	12.3	102.9
小計	**14,268,753,400**	**99.4**	**100.7**	**14,487,409,100**	**99.4**	**101.5**
交付金	89,696,900	0.6	99.7	89,138,100	0.6	99.4
都市計画税	**2,089,481,400**	**100.0**	**100.8**	**2,110,928,300**	**100.0**	**101.0**
土地	1,240,406,818	59.4	99.8	1,239,336,768	58.7	99.9
家屋	849,074,582	40.6	102.4	871,591,532	41.3	102.7

資料:最終調定資料(令和3年度は当初賦課資料による。)

4 土地概況の推移

区分＼年度		平成30年度	構成比	令和元年度	構成比
納税義務者数	個人	44,946	97.0	45,252	96.9
	法人	1,368	3.0	1,429	3.1
	計	**46,314**	**100.0**	**46,681**	**100.0**
評価総地積	田	93,231	0.5	92,849	0.5
	畑	1,930,618	10.8	1,898,834	10.6
	宅地	13,486,004	75.2	13,550,010	75.6
	山林	926,195	5.2	908,610	5.1
	雑種地	1,481,723	8.3	1,470,855	8.2
	その他	3,808	0.0	3,808	0.0
	計	**17,921,579**	**100.0**	**17,924,966**	**100.0**
評価総筆数	田	134	0.2	134	0.2
	畑	3,143	3.9	3,108	3.9
	宅地	72,514	90.6	72,971	90.7
	山林	1,405	1.8	1,376	1.7
	雑種地	2,782	3.5	2,840	3.5
	その他	16	0.0	16	0.0
	計	**79,994**	**100.0**	**80,445**	**100.0**
決定価格総額	田	8,324	0.0	8,291	0.0
	畑	20,846,685	1.4	19,153,772	1.3
	宅地	1,378,352,189	93.9	1,383,663,129	94.1
	山林	6,243,989	0.4	5,670,556	0.4
	雑種地	62,500,637	4.3	61,515,621	4.2
	その他	46,204	0.0	46,204	0.0
	計	**1,467,998,028**	**100.0**	**1,470,057,573**	**100.0**

資料:固定資産概要調書

（単位：円・％）

令和2年 度			令和3年 度		
調 定 額	構成比	前年比	調 定 額	構成比	前年比
14,913,569,300	**100.0**	**102.3**	**14,635,973,500**	**100.0**	**98.1**
6,620,507,436	44.4	99.6	6,541,783,771	44.7	98.8
6,341,072,464	42.5	104.9	6,222,248,429	42.5	98.1
1,866,656,400	12.5	104.0	1,786,034,800	12.2	95.7
14,828,236,300	**99.4**	**102.4**	**14,550,067,000**	**99.4**	**98.1**
85,333,000	0.6	95.7	85,906,500	0.6	100.7
2,158,849,400	**100.0**	**102.3**	**2,126,769,600**	**100.0**	**98.5**
1,237,469,547	57.3	99.9	1,223,319,826	57.5	98.9
921,379,853	42.7	105.7	903,449,774	42.5	98.1

（単位：人・㎡・筆・千円・％）

前年比	令和2年度	構成比	前年比	令和3年度	構成比	前年比
100.7	45,528	96.9	100.6	46,038	96.9	101.1
104.5	1,479	3.1	103.5	1,493	3.1	101.0
100.8	**47,007**	**100.0**	**100.7**	**47,531**	**100.0**	**101.1**
99.6	92,200	0.5	99.3	92,200	0.5	100.0
98.4	1,850,561	10.4	97.5	1,843,420	10.3	99.6
100.5	13,628,618	76.1	100.6	13,647,523	76.2	100.1
98.1	880,390	4.9	96.9	867,747	4.9	98.6
99.3	1,450,972	8.1	98.7	1,451,204	8.1	100.0
100.0	3,808	0.0	100.0	3,808	0.0	100.0
100.0	**17,906,549**	**100.0**	**99.9**	**17,905,902**	**100.0**	**100.0**
100.0	133	0.2	99.3	133	0.2	100.0
98.9	3,017	3.7	97.1	3,021	3.7	100.1
100.6	73,708	91.1	101.0	74,065	91.1	100.5
97.9	1,319	1.6	95.9	1,297	1.6	98.3
102.1	2,747	3.4	96.7	2,734	3.4	99.5
100.0	16	0.0	100.0	16	0.0	100.0
100.6	**80,940**	**100.0**	**100.6**	**81,266**	**100.0**	**100.4**
99.6	8,236	0.0	99.3	8,236	0.0	100.0
91.9	16,230,928	1.1	84.7	15,928,045	1.1	98.1
100.4	1,390,730,091	94.5	100.5	1,397,476,617	94.6	100.5
90.8	4,931,427	0.3	87.0	4,749,505	0.3	96.3
98.4	59,833,295	4.1	97.3	58,792,055	4.0	98.3
100.0	46,204	0.0	100.0	45,135	0.0	97.7
100.1	**1,471,780,181**	**100.0**	**100.1**	**1,476,999,593**	**100.0**	**100.4**

5 土地に関する概要調書報告書(令和3年度)

区分 / 地目		地積(㎡) 非課税地積 (1)	評価総地積 (2)	法定免税点未満のもの (3)	法定免税点以上のもの (2)-(3)	決定価格(千円) 総額 (4)	法定免税点未満のもの (5)
田	一般田	573	92,200	5,789	86,411	8,236	519
	勧告遊休田	0	0	0	0	0	0
	介在田・市街化区域田	0	0	0	0	0	0
畑	一般畑	8,908	1,647,212	120,588	1,526,624	113,472	8,217
	勧告遊休畑	0	0	0	0	0	0
	介在畑・市街化区域畑	462	196,208	65	196,143	15,814,573	681
宅地	小規模住宅用地	―	8,987,929	2,236	8,985,693	948,951,642	154,921
	一般住宅用地	―	1,006,486	153	1,006,333	93,784,136	10,357
	商業地等(非住宅用地)	―	3,653,108	35	3,653,073	354,740,839	2,339
	計	**697,717**	**13,647,523**	**2,424**	**13,645,099**	**1,397,476,617**	**167,617**
塩田		0	―	―	―	―	―
鉱泉地		0	0	0	0	0	0
池沼		0	3,808	0	3,808	45,135	0
山林	一般山林	196,946	695,152	131,353	563,799	34,872	6,733
	介在山林	39,868	172,595	152	172,443	4,714,633	82
牧場		0	0	0	0	0	0
原野		0	0	0	0	0	0
雑種地	ゴルフ場の用地	0	409,212	0	409,212	6,800,953	0
	遊園地等の用地	0	0	0	0	0	0
	鉄道用地	289	289,245	0	289,245	10,416,248	0
	複合鉄道用地	0	11,503	0	11,503	1,394,329	0
	その他の雑種地	325,843	741,244	496	740,748	40,180,525	6,547
	計	**326,132**	**1,451,204**	**496**	**1,450,708**	**58,792,055**	**6,547**
その他		7,913,492	―	―	―	―	―
合計		**9,184,098**	**17,905,902**	**260,867**	**17,645,035**	**1,476,999,593**	**190,396**

資料:固定資産概要調書

6 土地に係る納税義務者数に関する調(令和3年度)

(単位:人)

区分 / 個人・法人の別	総数 (A)	法定免税点未満のもの (B)	法定免税点以上のもの (A)−(B)
個人	46,038	528	45,510
法人	1,493	38	1,455
合計	**47,531**	**566**	**46,965**

資料:固定資産概要調書

	課税標準額			筆　　数(筆)				単位当たり価格(円/㎡)	
法定免税点以上のもの (4)-(5) (6)	総　額 (7)	法定免税点未満のもの (8)	法定免税点以上のもの (7)-(8) (9)	非課税地筆数 (10)	評価総筆数 (11)	法定免税点未満のもの (12)	法定免税点以上のもの (11)-(12) (13)	平均価格 (4)/(2) (14)	最高価格 (15)
7,717	8,236	519	7,717	3	133	5	128	89	96
0	0	0	0	0	0	0	0	0	0
0	0	0	0	0	0	0	0	0	0
105,255	113,472	8,217	105,255	31	2,486	241	2,245	69	80
0	0	0	0	0	0	0	0	0	0
15,813,892	5,590,306	263	5,590,043	9	535	4	531	80,601	176,100
948,796,721	155,710,850	25,619	155,685,231	—	58,464	291	58,173	105,581	329,871
93,773,779	30,869,293	3,418	30,865,875	—	7,441	31	7,410	93,180	283,483
354,738,500	234,725,245	1,532	234,723,713	—	8,160	12	8,148	97,107	430,650
1,397,309,000	**421,305,388**	**30,569**	**421,274,819**	**1,021**	**74,065**	**334**	**73,731**	**102,398**	**430,650**
—	—	—	—	0	—	—	—	—	—
0	0	0	0	0	0	0	0	0	0
45,135	31,290	0	31,290	0	16	0	16	11,853	67,111
28,139	34,872	6,733	28,139	224	1,009	163	846	50	52
4,714,551	3,119,603	54	3,119,549	57	288	1	287	27,316	90,640
0	0	0	0	0	0	0	0	0	0
0	0	0	0	0	0	0	0	0	0
6,800,953	4,752,925	0	4,752,925	0	249	0	249	16,620	28,000
0	0	0	0	0	0	0	0	0	0
10,416,248	6,757,077	0	6,757,077	2	283	0	283	36,012	95,019
1,394,329	893,323	0	893,323	0	7	0	7	121,214	173,133
40,173,978	26,880,330	4,363	26,875,967	997	2,195	95	2,100	54,207	199,000
58,785,508	**39,283,655**	**4,363**	**39,279,292**	**999**	**2,734**	**95**	**2,639**	**40,513**	**199,000**
—	—	—	—	33,292	—	—	—	—	—
1,476,809,197	**469,486,822**	**50,718**	**469,436,104**	**35,636**	**81,266**	**843**	**80,423**	**82,487**	**—**

7 家屋概況の推移

区分＼年度		平成30年度	構成比	令和元年度	構成比	前年比
納税義務者数	個　　人	62,805	97.1	63,082	97.1	100.4
	法　　人	1,847	2.9	1,914	2.9	103.6
	計	**64,652**	**100.0**	**64,996**	**100.0**	**100.5**
棟　　数	木　　造	42,801	74.0	43,071	74.1	100.6
	非 木 造	15,013	26.0	15,071	25.9	100.4
	計	**57,814**	**100.0**	**58,142**	**100.0**	**100.6**
床　面　積	木　　造	4,277,631	41.0	4,318,331	41.3	101.0
	非 木 造	6,157,210	59.0	6,131,427	58.7	99.6
	計	**10,434,841**	**100.0**	**10,449,758**	**100.0**	**100.1**
決 定 価 格	木　　造	124,822,887	28.3	131,361,470	29.0	105.2
	非 木 造	316,053,360	71.7	320,935,881	71.0	101.5
	計	**440,876,247**	**100.0**	**452,297,351**	**100.0**	**102.6**

資料：固定資産概要調書

8 家屋の概要に関する調（令和3年度）

区　分		所有者数（人）	棟　数	床 面 積（㎡）	決 定 価 格（千円）	単位当たり価格（円）	提示平均価額（円）	単位当たり価格／提示平均価額（%）
木造	**総　数**	**－**	**43,641**	**4,401,466**	**134,871,706**	**30,642**		
	法定免税点未満のもの	－	353	19,235	388,351	**20,190**	－	－
	法定免税点以上のもの	－	43,288	4,382,231	134,483,355	**30,688**	－	－
木造以外	**総　数**	**－**	**15,211**	**6,354,970**	**341,491,908**	**53,736**		
	法定免税点未満のもの	－	230	103,243	5,280,977	**51,151**	－	－
	法定免税点以上のもの	－	14,981	6,251,727	336,210,931	**53,779**	－	－
合計	**総　数**	**66,738**	**58,852**	**10,756,436**	**476,363,614**	**44,286**	－	－
	法定免税点未満のもの	**458**	**583**	**122,478**	**5,669,328**	**46,289**	－	－
	法定免税点以上のもの	**66,280**	**58,269**	**10,633,958**	**470,694,286**	**44,263**	－	－
非課税家屋		－	210	164,023	－	－	－	－

資料：固定資産概要調書　注：所有者は区分ごとの人数。

実際免税点の額	200,000円

（単位：人・棟・㎡・千円・％）

令和2年度	構成比	前年比	令和3年度	構成比	前年比
63,933	97.0	101.3	64,732	97.0	101.2
1,997	3.0	104.3	2,006	3.0	100.5
65,930	**100.0**	**101.4**	**66,738**	**100.0**	**101.2**
43,277	74.0	100.5	43,641	74.2	100.8
15,194	26.0	100.8	15,211	25.8	100.1
58,471	**100.0**	**100.6**	**58,852**	**100.0**	**100.7**
4,349,566	40.8	100.7	4,401,466	40.9	101.2
6,319,347	59.2	103.1	6,354,970	59.1	100.6
10,668,913	**100.0**	**102.1**	**10,756,436**	**100.0**	**100.8**
137,695,644	28.8	104.8	134,871,706	28.3	98.0
340,228,721	71.2	106.0	341,491,908	71.7	100.4
477,924,365	**100.0**	**105.7**	**476,363,614**	**100.0**	**99.7**

9 家屋に係る納税義務者数に関する調（令和3年度）

（単位：人）

区分 / 個人・法人の別	総数 (イ)	法定免税点未満のもの (ロ)	法定免税点以上のもの (イ)－(ロ)
個人	64,732	312	64,420
法人	2,006	146	1,860
合計	**66,738**	**458**	**66,280**

資料：固定資産概要調書

10 償却資産概況の推移

区分＼年度	平成30年度	構成比	令和元年度	構成比	前年比	令和2年度
納税義務者数	**3,419**	**100.0**	**3,480**	**100.0**	**101.8**	**3,515**
個人	573	16.8	584	16.8	101.9	584
法人	2,846	83.2	2,896	83.2	101.8	2,931
決定価格	124,902,255	－	129,262,090	－	103.5	134,367,757
課税標準額	122,440,390	－	126,549,184	－	103.4	131,699,991

資料:固定資産概要調書

11 償却資産の価格等に関する調(令和3年度)

(単位:千円)

種類＼区分		決定価格	課税標準額	課税標準額の内訳	
				課税標準の特例規定の適用を受けるもの (イ)	(イ)以外のもの (ロ)
市長が価格等を決定したもの	構築物	39,887,391	39,451,541	418,515	39,033,026
	機械及び装置	24,511,185	23,271,311	1,039,356	22,231,955
	船舶	2,657	2,657	0	2,657
	航空機	0	0	0	0
	車両及び運搬具	345,590	330,795	14,795	316,000
	工具、器具及び備品	27,868,963	27,575,536	287,548	27,287,988
	調整額	0	0	－	－
	小計	**92,615,786**	**90,631,840**	**1,760,214**	**88,871,626**
法第389条関係	総務大臣が価格等を決定し配分したもの	33,033,394	31,295,274	－	－
	道府県知事が価格等を決定し配分したもの	6,686,862	5,712,067	－	－
	小計	**39,720,256**	**37,007,341**	－	－
法第743条第1項の規定により道府県知事が価格等を決定したもの		0	0	－	－
合計		**132,336,042**	**127,639,181**	－	－
同上内訳	市分の額	－	127,639,181	－	－
	県分の額	－	0	－	－

資料:固定資産概要調書

（単位：人・千円・％）

構成比	前年比	令和3年度	構成比	前年比
100.0	**101.0**	**3,559**	**100.0**	**101.3**
16.6	100.0	589	16.5	100.9
83.4	101.2	2,970	83.5	101.3
－	104.0	132,336,042	－	98.5
－	104.1	127,639,181	－	96.9

12 償却資産に係る納税義務者数に関する調（令和3年度）

（単位：人）

区分 個人・法人の別	総数 （イ）	法定免税点未満のもの （ロ）	法定免税点以上のもの （イ）－（ロ）
個人	589	346	243
法人	2,970	1,457	1,513
合計	**3,559**	**1,803**	**1,756**

資料:固定資産概要調書

13 国有資産等所在市町村交付金

年　度	区　分	台　帳　価　格　（千円）			
		土 地	家 屋	償却資産	配分価格
平成29年度	交 付 金（国）	3,223,172	1,068,184	25,006	－
	交 付 金（県）	11,011,774	8,627,383	0	－
	計	14,234,946	9,695,567	25,006	－
平成30年度	交 付 金（国）	3,081,079	1,005,203	22,758	－
	交 付 金（県）	11,011,774	8,828,974	0	－
	計	14,092,853	9,834,177	22,758	－
令和元年度	交 付 金（国）	3,008,543	880,859	19,425	－
	交 付 金（県）	11,011,596	8,891,874	0	－
	計	14,020,139	9,772,733	19,425	－
令和2年度	交 付 金（国）	3,029,937	921,658	18,375	－
	交 付 金（県）	11,057,888	8,145,977	0	－
	計	14,087,825	9,067,635	18,375	－
令和3年度	交 付 金（国）	2,891,332	896,252	16,066	－
	交 付 金（県）	11,057,888	8,336,727	0	－
	計	13,949,220	9,232,979	16,066	－

資料：固定資産概要調書（交付金）

14 土地（家屋）価格等縦覧帳簿の縦覧及び評価審査状況

（単位：件）

区分／年度	縦覧件数	審査申出の受理件数 A	却下件数 B	取下件数 C	審査決定件数（A－B－C）	
					棄却	一部認容
平成23年度	9	0	0	0	0	0
平成24年度	11	0	0	0	0	0
平成25年度	4	0	0	0	0	0
平成26年度	5	0	0	0	0	0
平成27年度	3	0	0	0	0	0
平成28年度	4	0	0	0	0	0
平成29年度	5	0	0	0	0	0
平成30年度	3	2	0	0	0	0
令和元年度	6	0	0	0	0	1
令和2年度	5	0	0	0	0	1
令和3年度	6	0	0	0	0	0

資料：資産税課・収納課　　令和3年9月末現在

計 （千円）	算定標準額 （千円）	調　定　額 （円）
4,316,362	1,094,232	15,319,100
19,639,157	5,334,502	74,682,900
23,955,519	**6,428,734**	**90,002,000**
4,109,040	991,813	13,885,100
19,840,748	5,415,138	75,811,800
23,949,788	**6,406,951**	**89,696,900**
3,908,827	926,910	12,976,500
19,903,470	5,440,120	76,161,600
23,812,297	**6,367,030**	**89,138,100**
3,969,970	945,751	13,240,300
19,203,865	5,149,477	72,092,500
23,173,835	**6,095,228**	**85,332,800**
3,803,650	910,418	12,745,700
19,394,615	5,225,777	73,160,700
23,198,265	**6,136,195**	**85,906,400**

15 都市計画税概況の推移

区分＼年度	平成30年度	構成比	令和元年度	構成比	前年比	令和2年度
納税義務者数	**70,720**	**100.0**	**70,952**	**100.0**	**100.3**	**71,784**
個　　人	68,721	97.2	68,889	97.1	100.2	69,644
法　　人	1,999	2.8	2,063	2.9	103.2	2,140
決 定 価 格	**1,810,454,325**	**100.0**	**1,822,883,161**	**100.0**	**100.7**	**1,849,814,471**
土　　地	1,384,259,477	76.5	1,385,742,252	76.0	100.1	1,387,234,027
家　　屋	426,194,848	23.5	437,140,909	24.0	102.6	462,580,444
課 税 標 準 額	**1,049,393,969**	**100.0**	**1,060,799,186**	**100.0**	**101.1**	**1,084,338,876**
土　　地	623,429,476	59.4	623,888,605	58.8	100.1	621,959,457
家　　屋	425,964,493	40.6	436,910,581	41.2	102.6	462,379,419

資料:固定資産概要調書

16 都市計画区域及び課税区域に関する調(令和3年度)

区　　分	市の面積	市街化区域	市街化調整区域	その他	計
課 税 区 域 の 面 積	―	14,130	0	0	14,130
都市計画区域の面積	27,090	20,080	7,010	0	27,090

資料:固定資産概要調書

17 都市計画税に係る決定価格及び課税標準額に関する調(令和3年度)

区　　分		決 定 価 格 (千 円)			
		市街化区域	市街化調整区域	その他	計
土地	宅　　地	1,331,949,327	0	0	1,331,949,327
	農　　地	14,711,531	0	0	14,711,531
	そ の 他	47,602,498	0	0	47,602,498
	計	**1,394,263,356**	**0**	**0**	**1,394,263,356**
家屋	木 造 家 屋	127,665,421	0	0	127,665,421
	木造以外の家屋	328,051,113	0	0	328,051,113
	計	**455,716,534**	**0**	**0**	**455,716,534**
合　　計		**1,849,979,890**	**0**	**0**	**1,849,979,890**

資料:固定資産概要調書

（単位：人・千円・％）

構成比	前年比	令和3年度	構成比	前年比
100.0	**101.2**	**72,506**	**100.0**	**101.0**
97.0	101.1	70,363	97.0	101.0
3.0	103.7	2,143	3.0	100.1
100.0	**101.5**	**1,849,979,890**	**100.0**	**100.0**
75.0	100.1	1,394,263,356	75.4	100.5
25.0	105.8	455,716,534	24.6	98.5
100.0	**102.2**	**1,068,209,497**	**100.0**	**98.5**
57.4	99.7	614,968,514	57.6	98.9
42.6	105.8	453,240,983	42.4	98.0

（単位：千㎡）

都市計画区域の指定の有無	市街化区域等の設定の有無	都市計画税の課税の有無	都市計画事業の認可の有無
指 定 有	設 定 有	課 税 有	認 可 有

課税標準額（千円）				実定税率	調定見込額
市街化区域	市街化調整区域	その他	計 A	B	A×B （千 円）
573,899,845	0	0	573,899,845	－	－
9,683,883	0	0	9,683,883	－	－
31,384,786	0	0	31,384,786	－	－
614,968,514	**0**	**0**	**614,968,514**	**－**	**－**
127,593,773	0	0	127,593,773	－	－
325,647,210	0	0	325,647,210	－	－
453,240,983	**0**	**0**	**453,240,983**	**－**	**－**
1,068,209,497	**0**	**0**	**1,068,209,497**	**0.2/100**	**2,136,419**

18 都市計画税に係る納税義務者数に関する調（令和3年度）

（単位：人）

区分		総数 (A)	法定免税点未満のもの (B)	法定免税点以上のもの (A)－(B)
土地	個人	43,654	326	43,328
	法人	1,352	33	1,319
	計	45,006	359	44,647
家屋	個人	62,711	269	62,442
	法人	1,912	136	1,776
	計	64,623	405	64,218
実数	個人	70,363	505	69,858
	法人	2,143	83	2,060
	計	72,506	588	71,918

資料：固定資産概要調書

4　諸　　税

市の木：山ざくら
（昭和 44 年 2 月 1 日制定）

1 軽自動車税 種別割・環境性能割調定額等調

■ 軽自動車税（種別割）

（単位:台・円）

車種 ＼ 年度				平成30年度		令和元年度		令和2年度	
				台数	調定額	台数	調定額	台数	調定額
原付自転車	50 CC以下			8,727	17,454,000	8,330	16,660,000	7,922	15,844,000
	90 CC以下			604	1,208,000	568	1,136,000	540	1,080,000
	125 CC以下			3,359	8,061,600	3,513	8,431,200	3,687	8,848,800
	ミニカー			145	536,500	158	584,600	157	580,900
	小　計			12,835	27,260,100	12,569	26,811,800	12,306	26,353,700
軽自動車・小型特殊	二　輪　車			3,120	11,232,000	3,098	11,152,800	3,047	10,969,200
	三　輪　車			0	0	0	0	0	0
	四輪	乗用	営業用	3	19,200	3	19,200	3	21,900
			自家用	18,779	165,576,300	18,997	173,982,600	19,206	181,297,800
		貨物	営業用	505	1,683,800	539	1,851,500	559	1,958,600
			自家用	5,073	23,738,800	5,112	24,303,600	5,167	25,076,800
	農　耕　用			219	438,000	218	436,000	217	434,000
	特殊自動車			136	802,400	131	772,900	125	737,500
	小　計			27,835	203,490,500	28,098	212,518,600	28,324	220,495,800
二輪の小型自動車				2,567	15,402,000	2,533	15,198,000	2,587	15,522,000
合　計				43,237	246,152,600	43,200	254,528,400	43,217	262,371,500

資料:各年度末調定資料
注:令和元年10月1日より、それまでの軽自動車税は軽自動車税（種別割）に名称が変更となりました。

■ 軽自動車税（環境性能割）

（単位：円）

年度 ＼ 調定額	平成30年度	令和元年度	令和2年度
		3,059,400	12,570,500

注:令和元年10月1日から自動車取得税が廃止され、軽自動車税（環境性能割）が創設されました。
当分の間は都道府県が賦課徴収の事務を行います。

2 軽自動車等台数の推移

車種 ＼ 年度				令和元年度 台数 賦課期日	令和元年度 台数 非課税	令和元年度 台数 課税免除	令和元年度 台数 課税	構成比	令和2年度 台数 賦課期日	令和2年度 台数 非課税	令和2年度 台数 課税免除	令和2年度 台数 課税
原付自転車	50CC以下			8,368	6	6	8,356	19.3	7,954	6	7	7,941
	90CC以下			576	6	0	570	1.3	541	1	0	540
	125CC以下			3,551	35	2	3,514	8.1	3,735	38	2	3,695
	ミニカー			159	0	1	158	0.4	159	0	2	157
	小　計			**12,654**	**47**	**9**	**12,598**	**29.1**	**12,389**	**45**	**11**	**12,333**
軽自動車・小型特殊	二輪車			3,119	1	3	3,115	7.2	3,063	1	3	3,059
	三輪車			0	0	0	0	0.0	0	0	0	0
	四輪	乗用	営業用	3	0	0	3	0.0	3	0	0	3
			自家用	19,392	34	357	19,001	43.9	19,613	28	369	19,216
		貨物	営業用	539	0	0	539	1.2	560	0	0	560
			自家用	5,238	83	41	5,114	11.8	5,294	88	40	5,166
	農耕用			221	3	0	218	0.5	220	3	0	217
	特殊自動車			132	1	0	131	0.3	126	1	0	125
	小　計			**28,644**	**122**	**401**	**28,121**	**65.0**	**28,879**	**121**	**412**	**28,346**
二輪の小型自動車				2,553	5	2	2,546	5.9	2,611	6	2	2,603
合　計				**43,851**	**174**	**412**	**43,265**	**100.0**	**43,879**	**172**	**425**	**43,282**

資料:課税状況等の調
注１:四輪乗用自家用に米軍関係車両の台数（令和元年度１３台、令和２年度２７台、令和３年度２４台）を含む。
注２:四輪貨物自家用に米軍関係車両の台数（令和元年度４台、令和２年度６台、令和３年度６台）を含む。
注３:令和元年10月1日より、それまでの軽自動車税は軽自動車税（種別割）に名称が変更となりました。

（単位：台・％）

		令和3年度					
構成比	前年比	台　　数				構成比	前年比
		賦課期日	非課税	課税免除	課　税		
18.3	95.0	7,729	6	6	7,717	17.6	97.2
1.3	94.7	541	1	0	540	1.2	100.0
8.5	105.2	3,872	40	1	3,831	8.7	103.7
0.4	99.4	162	0	2	160	0.4	101.9
28.5	**97.9**	**12,304**	**47**	**9**	**12,248**	**27.9**	**99.3**
7.1	98.2	3,119	1	2	3,116	7.1	101.9
0.0	100.0	0	0	0	0	0.0	100.0
0.0	100.0	3	0	0	3	0.0	100.0
44.4	101.1	20,182	30	391	19,761	45.0	102.8
1.3	103.9	607	0	0	607	1.4	108.4
11.9	101.0	5,302	96	45	5,161	11.8	99.9
0.5	99.5	217	2	0	215	0.5	99.1
0.3	95.4	126	1	0	125	0.3	100.0
65.5	**100.8**	**29,556**	**130**	**438**	**28,988**	**66.1**	**102.3**
6.0	102.2	2,648	4	0	2,644	6.0	101.6
100.0	**100.0**	**44,508**	**181**	**447**	**43,880**	**100.0**	**101.4**

3 軽自動車税(四輪のみ)税率区分別台数

車種			区分	令和元年度				令和2年度			
				賦課期日	非課税	課税免除	課税	賦課期日	非課税	課税免除	課税
旧税率		乗用	営業用	2	0	0	2	1	0	0	1
			自家用	10,055	6	190	9,859	8,710	5	163	8,542
		貨物用	営業用	285	0	0	285	264	0	0	264
			自家用	2,468	33	17	2,418	2,112	30	13	2,069
		小 計		12,810	39	207	12,564	11,087	35	176	10,876
標準税率		乗用	営業用	0	0	0	0	0	0	0	0
			自家用	4,883	14	86	4,783	6,010	17	122	5,871
		貨物用	営業用	166	0	0	166	207	0	0	207
			自家用	1,296	19	7	1,270	1,670	33	12	1,625
		小 計		6,345	33	93	6,219	7,887	50	134	7,703
重課税率		乗用	営業用	1	0	0	1	2	0	0	2
			自家用	3,562	11	63	3,488	3,889	6	71	3,812
		貨物用	営業用	70	0	0	70	79	0	0	79
			自家用	1,351	25	17	1,309	1,441	25	15	1,401
		小 計		4,984	36	80	4,868	5,411	31	86	5,294
グリーン化特例(軽課税率)	75%軽減税率	乗用	営業用	0	0	0	0	0	0	0	0
			自家用	0	0	0	0	0	0	0	0
		貨物用	営業用	0	0	0	0	0	0	0	0
			自家用	0	0	0	0	0	0	0	0
		小 計		0	0	0	0	0	0	0	0
	50%軽減税率	乗用	営業用	0	0	0	0	0	0	0	0
			自家用	232	2	1	229	216	0	3	213
		貨物用	営業用	0	0	0	0	0	0	0	0
			自家用	0	0	0	0	0	0	0	0
		小 計		232	2	1	229	216	0	3	213
	25%軽減税率	乗用	営業用	0	0	0	0	0	0	0	0
			自家用	660	1	17	642	788	0	10	778
		貨物用	営業用	18	0	0	18	10	0	0	10
			自家用	123	6	0	117	71	0	0	71
		小 計		801	7	17	777	869	0	10	859
四輪車計				25,172	117	398	24,657	25,470	116	409	24,945

（単位:台数）

令和3年度			
賦課期日	非課税	課税免除	課税
1	0	0	1
7,559	5	129	7,425
250	0	0	250
1,804	30	14	1,760
9,614	**35**	**143**	**9,436**
0	0	0	0
7,442	18	173	7,251
266	0	0	266
1,992	43	14	1,935
9,700	**61**	**187**	**9,452**
2	0	0	2
4,200	6	73	4,121
87	0	0	87
1,439	23	17	1,399
5,728	**29**	**90**	**5,609**
0	0	0	0
0	0	0	0
0	0	0	0
0	0	0	0
0	**0**	**0**	**0**
0	0	0	0
109	1	1	107
0	0	0	0
0	0	0	0
109	**1**	**1**	**107**
0	0	0	0
872	0	15	857
4	0	0	4
67	0	0	67
943	**0**	**15**	**928**
26,094	**126**	**436**	**25,532**

4 市たばこ税月別調定額等の推移

年度 / 月別	平成30年度		令和元年度	
	売渡本数	調定額	売渡本数	調定額
4月	27,978,874	144,828,955	24,385,932	137,472,342
5月	25,150,478	131,550,471	25,178,692	141,964,765
6月	28,255,202	147,505,039	25,366,194	143,021,332
7月	26,725,122	139,515,442	25,133,727	141,715,355
8月	26,899,825	140,466,579	25,523,748	143,914,443
9月	27,258,104	142,286,985	26,614,481	150,118,055
10月	37,446,015	195,840,137	26,841,673	151,731,630
11月	18,964,453	113,005,493	24,218,520	138,034,251
12月	23,065,891	129,976,701	23,300,383	132,625,779
1月	26,099,956	147,187,894	25,567,604	145,536,653
2月	24,143,096	136,306,145	22,586,434	128,565,702
3月	22,742,567	128,317,918	23,612,038	134,399,717
合計	314,729,583	1,696,787,759	298,329,426	1,689,100,024
月平均	26,227,465	141,398,980	24,860,786	140,758,335
対前年比	94.6	98.4	94.8	99.6
税率	調定額には製造たばこ、及び紙巻たばこ3級品手持品課税分(計7,147,586円)を含む 製造たばこ 平成30年9月売渡分まで 5,262円／千本 平成30年10月売渡分から 5,692円／千本 旧3級品 平成30年4月売渡分から 4,000円／千本		調定額には紙巻たばこ3級品手持品課税分(計176,139円)を含む 製造たばこ 5,692円／千本 旧3級品 令和元年9月売渡分まで 4,000円／千本 令和元年10月売渡分から製造たばこと同じ	

資料：調定資料

（単位:本・円・%）

令和2年度	
売渡本数	調　定　額
24,010,188	136,665,988
22,454,023	127,808,298
22,745,369	129,466,639
24,204,469	137,771,836
23,784,417	135,380,899
24,085,487	137,094,591
32,478,462	184,867,404
18,685,389	119,768,820
19,871,600	121,732,965
24,568,423	150,451,215
21,003,912	128,590,500
20,331,288	124,515,186
278,223,027	**1,634,114,341**
23,185,252	136,176,195
93.3	96.7

調定額には製造たばこ手持品課税分
(計5,548,998円)を含む

製造たばこ
　令和2年9月売渡分まで 5,692円／千本
　令和2年10月売渡分から 6,122円／千本

5　徴　収

大和市役所　本庁舎
（昭和 49 年 3 月 1 日竣工）

1　市税年度別収納率の推移

(1) 現年度分

（単位：%）

税目 年度	個人市民税	法人市民税	固定資産税		都市計画税	軽自動車税	市税全体
			土地・家屋	償却資産			
平成28年度	98.2	99.8	99.3	99.9	99.2	97.0	98.9
平成29年度	98.3	99.6	99.3	99.9	99.2	96.9	98.9
平成30年度	98.4	99.9	99.4	99.9	99.3	97.2	99.0
令和元年度	98.2	99.9	99.3	100.0	99.3	97.6	98.9
令和2年度	98.3	96.2	99.4	99.6	99.3	97.8	98.8

資料：収納課　注：市たばこ税は各年度100％であるので省略した。

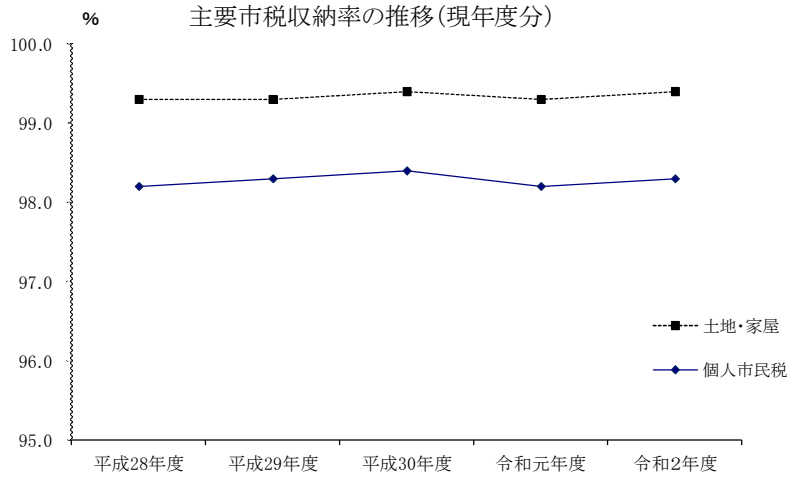

(2) 滞納繰越分

（単位：%）

税目 年度	個人市民税	法人市民税	固定資産税		都市計画税	軽自動車税	市税全体
			土地・家屋	償却資産			
平成28年度	25.0	12.2	30.2	19.2	29.9	23.3	26.0
平成29年度	23.3	10.6	30.3	20.1	29.9	24.7	24.7
平成30年度	26.2	10.2	31.8	13.1	31.4	27.7	27.2
令和元年度	24.7	15.0	29.3	52.3	27.8	25.0	25.6
令和2年度	23.9	21.4	32.8	26.8	30.2	23.9	26.0

資料：収納課

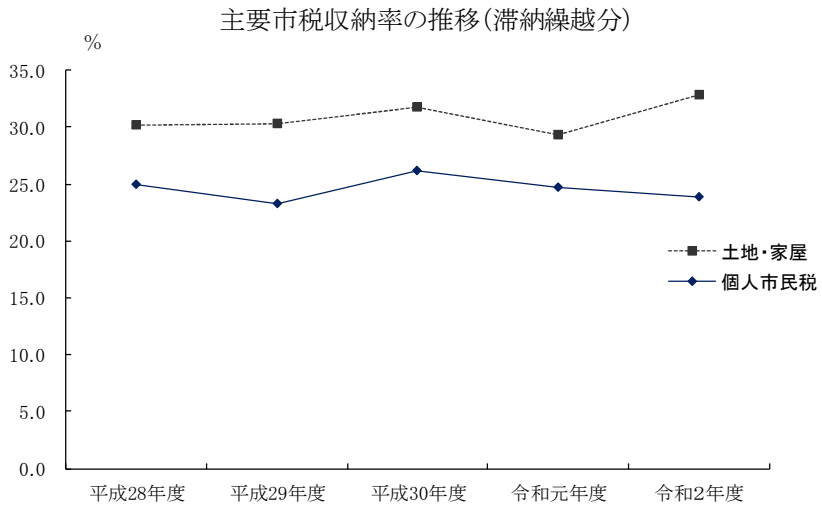

(3)合計

（単位：%）

税目 年度	個人市民税	法人市民税	固定資産税		都市計画税	軽自動車税	市税全体
			土地・家屋	償却資産			
平成28年度	93.0	98.4	97.4	97.4	97.3	92.5	95.8
平成29年度	93.6	97.9	97.6	99.7	97.5	92.3	96.0
平成30年度	94.4	98.4	97.9	99.7	97.8	92.6	96.5
令和元年度	94.6	98.6	98.0	99.8	97.9	92.8	96.7
令和2年度	94.8	95.2	98.2	99.5	98.0	93.3	96.6

資料：収納課

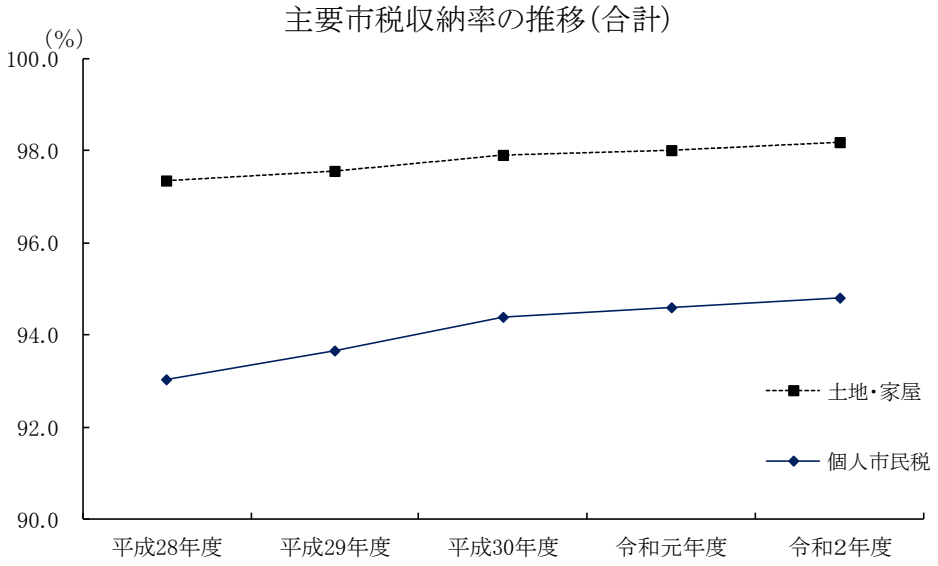

2　市税月別収入額調

（単位：円・%）

令和2年度						
月	現年度分	滞納繰越分	計	構成比	前年比	前年度収入額
4	292,109,140	12,660,228	304,769,368	0.8	198.4	153,593,031
5	3,698,576,510	8,418,490	3,706,995,000	10.0	89.7	4,134,822,764
6	7,668,919,565	38,538,824	7,707,458,389	20.9	107.9	7,144,512,796
7	2,819,758,434	50,915,396	2,870,673,830	7.8	98.8	2,906,864,834
8	3,960,502,559	22,646,751	3,983,149,310	10.8	105.9	3,759,495,091
9	2,252,263,962	18,443,894	2,270,707,856	6.2	94.6	2,399,487,899
10	3,810,046,138	21,173,671	3,831,219,809	10.4	98.0	3,911,018,392
11	2,172,348,903	18,454,101	2,190,803,004	5.9	115.2	1,902,086,219
12	1,969,538,515	35,392,226	2,004,930,741	5.4	92.5	2,167,183,688
1	3,692,458,485	29,712,030	3,722,170,515	10.1	94.8	3,927,476,501
2	1,731,349,298	17,116,255	1,748,465,553	4.7	110.3	1,584,739,742
3	1,581,442,798	22,845,631	1,604,288,429	4.3	101.4	1,581,990,781
4	938,626,930	0	938,626,930	2.5	101.2	927,943,922
5	35,900,661	0	35,900,661	0.1	175.9	20,405,701
計	36,623,841,898	296,317,497	36,920,159,395	100.0	101.1	36,521,621,361

資料：収納課

3　口座振替に関する調

（1）加入状況

（単位:件・%）

税目 / 年度	市・県民税（普通徴収）		固定・都市税（土地・家屋）		固定資産税（償却資産）		軽自動車税	
	加入件数	加入率	加入件数	加入率	加入件数	加入率	加入件数	加入率
平成 29 年度	8,901	23.4	34,356	47.7	652	32.5	741	2.3
平成 30 年度	8,926	23.4	34,614	47.7	696	33.2	728	2.2
令和 元年度	8,955	23.2	34,664	47.6	730	33.6	719	2.2
令和 2年度	9,043	23.2	35,243	47.8	764	35.7	708	2.2

資料:収納課　（各年度3月末現在）

（２）振替状況

（単位:件・千円・%）

区分 / 税目		市・県民税（普通徴収）	固定・都市税（土地・家屋）	固定資産税（償却資産）	軽自動車税	計
振替依頼	件数	27,274	118,853	2,233	1,032	149,392
	金額	2,250,217	7,357,517	604,225	6,140	10,218,099
振替済	件数	26,658	117,366	2,213	1,004	147,241
	割合	97.7	98.7	99.1	97.3	98.6
	金額	2,208,609	7,272,203	603,097	5,977	10,089,886
	割合	98.2	98.8	99.8	97.3	98.7
振替不能	件数	616	1,487	20	28	2,151
	割合	2.3	1.3	0.9	2.7	1.4
	金額	41,608	85,314	1,128	163	128,213
	割合	1.8	1.2	0.2	2.7	1.3

資料:収納課

4　コンビニエンスストア収納に関する調

（単位:件・千円・%）

年度 / 税目		市・県民税（普通徴収）		固定・都市税（土地・家屋）		固定資産税（償却資産）		軽自動車税	
			利用率		利用率		利用率		利用率
平成 30 年度	取扱件数	69,770	70.5	93,754	60.4	741	14.4	29,616	71.2
	取扱金額	1,815,843	48.7	2,134,009	27.4	14,880	1.3	165,182	69.3
令和 元年度	取扱件数	71,157	72.0	96,569	62.3	736	14.2	29,990	71.9
	取扱金額	1,887,042	50.8	2,238,964	28.7	14,048	1.1	173,691	70.5
令和 2年度	取扱件数	73,450	74.9	104,125	66.5	701	13.9	31,724	75.7
	取扱金額	1,959,524	53.1	2,443,994	31.2	14,558	1.2	189,456	74.4

資料:収納課　（利用率:コンビニエンスストア納付／窓口納付全体）

5 市税延滞金収入状況調

（単位:円・%）

区分 / 税目	現年度分		滞納繰越分		計	
	金額	構成比	金額	構成比	金額	構成比
個人市民税	900,818	36.4	43,988,108	61.5	44,888,926	60.7
法人市民税	277,300	11.2	861,235	1.2	1,138,535	1.5
固定・都市税（土地・家屋）	1,292,530	52.2	26,266,643	36.7	27,559,173	37.3
固定資産税（償却資産）	6,400	0.3	45,200	0.1	51,600	0.1
軽自動車税	0	0.0	327,680	0.5	327,680	0.4
特別土地保有税	0	0.0	0	0.0	0	0.0
合計	2,477,048	100.0	71,488,866	100.0	73,965,914	100.0

資料:収納課

6 歳出還付金等に関する調

（単位:件・円）

区分 / 税目	還付		充当		還付加算金		合計	
	件数	金額	件数	金額	件数	金額	件数	金額
市・県民税（普通徴収）	1,218	31,996,595	410	2,227,886	50	124,500	1,678	34,348,981
市・県民税（特別徴収）	1,573	18,541,200	308	2,293,000	35	71,300	1,916	20,905,500
市・県民税（年金特徴）	361	3,145,600	48	285,700	20	34,500	429	3,465,800
法人市民税	323	33,289,300	74	2,929,600	93	353,600	490	36,572,500
固定・都市税（土地・家屋）	29	1,567,500	1	16,000	17	262,500	47	1,846,000
固定資産税（償却資産）	0	0	0	0	2	4,900	2	4,900
軽自動車税	16	49,600	2	12,000	0	0	18	61,600
合計	3,520	88,589,795	843	7,764,186	217	851,300	4,580	97,205,281

資料:収納課

7 督促状発布状況調

（単位：件・円）

区分 税目	年度末調定		督促状発布			
	件数	税額	件数	比率	税額	比率
市・県民税（普通徴収）	123,898	6,090,223,000	27,260	22.0	990,912,161	16.3
市・県民税（特別徴収）	298,607	19,890,252,200	3,987	1.3	84,191,879	0.4
法人市民税	7,783	1,769,847,200	230	3.0	11,626,300	0.7
軽自動車税（種別割）	43,217	262,371,500	4,902	11.3	27,293,110	10.4
固定・都市税（土地・家屋）	293,760	15,120,429,300	22,086	7.5	658,651,287	4.4
固定資産税（償却資産）	7,920	1,866,656,400	239	3.0	21,553,900	1.2

注：件数は期別数

8 財産差押状況

（単位：件・円）

区分 差押物件	差押		換価	
	件数	税額	件数	税額
不動産	239	217,646,540	4	56,588,030
電話加入権	0	0	0	0
預金	134	123,512,403	95	32,084,207
その他の債権	232	161,193,813	202	25,679,991
給与	414	220,330,995	1,678	129,150,000
動産他	2	697,900	0	0
計	**1,021**	**723,381,651**	**1,979**	**243,502,228**

資料：収納課

9 年度別公売実績の調

（単位：件・円）

年度 公売物件	平成30年度		令和元年度		令和2年度	
	件数	売却代金	件数	売却代金	件数	売却代金
不動産	1	660,000	4	70,317,600	4	56,588,030
動産等	0 (0)	0 (0)	1 (1)	651,000 (651,000)	0 (0)	0 (0)
電話加入権						
計	**1 (0)**	**660,000 (0)**	**5 (1)**	**70,968,600 (651,000)**	**4 (0)**	**56,588,030 (0)**

注：()内はインターネット公売実績の再掲である。件数は公売で落札のあった物件数である。

10 滞納処分執行停止状況調

区分 / 税目	法15条の7第1項 第1号(財産なしの者)			左のうち法15条の7第5項 (即時消滅)			第2号(生	
	人数	件数	税 額	人数	件数	税 額	人数	件数
個人市民税(普通徴収)	340	2,055	42,767,297	7	52	1,041,774	192	875
個人市民税(特別徴収)	21	316	4,447,110	6	133	1,901,634	0	0
小 計	361	2,371	47,214,407	13	185	2,943,408	192	875
法人市民税	16	38	1,955,846	7	17	983,546	0	0
固定資産税(土地・家屋)	56	456	7,419,042	10	80	1,037,871	6	54
固定資産税(償却資産)	2	8	150,600	1	4	86,900	0	0
小 計	58	464	7,569,642	11	84	1,124,771	6	54
軽自動車税	58	193	816,000	1	1	12,900	21	61
都市計画税			1,233,910			172,615		
合 計	493	3,066	58,789,805	32	287	5,237,240	219	990

資料:収納課(市県民税按分率0.3999、固定・都市税按分率0.1426) 注:件数は期別件数である。
都市計画税の人数、件数は固定資産税(土地・家屋)と同数。

11 市税不納欠損処分明細

理由 / 税目	法第15条の7第4項 (執行停止後3年経過消滅)		法第15条の7第5項 (執行停止・即時消滅)		法 (5年
	件 数	税 額	件 数	税 額	件 数
個人市民税(普通徴収)	2,517	47,903,217	52	1,041,774	1,881
個人市民税(特別徴収)	79	875,487	133	1,901,635	370
小 計	2,596	48,778,704	185	2,943,409	2,251
法人市民税	3	129,930	17	983,546	40
固定資産税(土地・家屋)	348	6,136,471	80	1,037,750	427
固定資産税(償却資産)	16	354,200	4	86,900	10
小 計	364	6,490,671	84	1,124,650	437
軽自動車税	167	565,900	1	12,900	405
都市計画税		1,021,433		172,736	
合 計	3,130	56,986,638	287	5,237,241	3,133

資料:収納課(市県民税按分率0.3999、固定・都市税按分率0.1427)
注:件数は期別件数である。
都市計画税の件数は、固定資産税(土地・家屋)と同数。

（単位：人・件・円）

法15条の7 第1項				総　計		
活困窮者）	第3号（所在不明者）					
税　額	人数	件数	税　額	人数	件数	税　額
16,079,522	166	531	9,490,812	698	3,461	68,337,631
0	1	11	79,934	22	327	4,527,044
16,079,522	**167**	**542**	**9,570,746**	**720**	**3,788**	**72,864,675**
0	1	4	550,600	17	42	2,506,446
916,042	6	95	895,421	68	605	9,230,505
0	1	2	14,000	3	10	164,600
916,042	**7**	**97**	**909,421**	**71**	**615**	**9,395,105**
249,200	19	39	131,200	98	293	1,196,400
152,352			148,923			1,535,185
17,397,116	**194**	**682**	**11,310,890**	**906**	**4,738**	**87,497,811**

（単位：件・円）

第18条第1項 経過時効消滅）	総　　計	
税　額	件　数	税　額
30,832,619	4,450	79,777,610
2,647,228	582	5,424,350
33,479,847	**5,032**	**85,201,960**
2,094,703	60	3,208,179
6,804,047	855	13,978,268
274,700	30	715,800
7,078,747	**885**	**14,694,068**
1,119,900	573	1,698,700
1,132,553		2,326,722
44,905,750	**6,550**	**107,129,629**

12 市税の賦課徴収に要する経費の調

（単位：千円・人・％）

区分		年度	平成29年度	平成30年度	令和元年度	令和2年度
税収入額		(1)市税	35,546,000	36,123,474	36,521,621	36,920,159
		(2)個人県民税	10,162,460	10,492,647	11,268,371	10,822,438
		(3)合計	**45,708,460**	**46,616,121**	**47,789,992**	**47,742,597**
		対前年比	98.6	102.0	102.5	99.9
徴税費	人件費	(4)基本給	239,787	227,608	224,522	228,497
		(5)諸手当	172,479	165,417	162,047	159,162
		(イ)超過勤務手当	28,564	29,502	29,485	21,393
		(ロ)税務特別手当	0	0	0	0
		(ハ)その他の手当	143,915	135,915	132,562	137,769
		(6)その他	90,302	79,340	78,812	85,016
		(7)小計	**502,568**	**472,365**	**465,381**	**472,675**
	需用費	(8)旅費	1,038	814	507	34
		(9)賃金	8,728	8,930	9,120	0
		(10)その他	153,493	154,050	154,870	137,918
		(11)小計	**163,259**	**163,794**	**164,497**	**137,952**
	報奨金等の経費	(12)前納報奨金	0	0	0	0
		(13)その他	0	0	0	0
		(14)小計	**0**	**0**	**0**	**0**
	その他	(15)その他	6,165	5,274	0	8,188
	(16)合計		**671,992**	**641,433**	**629,878**	**618,815**
	対前年比		105.6	95.5	98.2	98.2
(17)県民税徴収取扱費			381,659	390,825	396,333	405,983
(イ)納税義務者数等を基準にした金額			361,494	366,411	372,933	381,651
(ロ)徴収金を基準にした金額			20,165	24,414	23,400	24,332
(ハ)報奨金の額に相当する金額			0	0	0	0
(18) (16)－(17)			290,333	250,608	233,545	212,832
徴税費の割合		(19) (16)÷(3)	1.5	1.4	1.3	1.3
		(20) (18)÷(1)	0.8	0.7	0.6	0.6
(21) 税務職員数			74	74	77	77
ほか臨時職員			15	14	1	6
(22) (1)÷(21)			480,351	488,155	474,307	479,483

資料：課税状況等の調

６　そ　の　他

1 組織図

(1) 大和市役所組織図

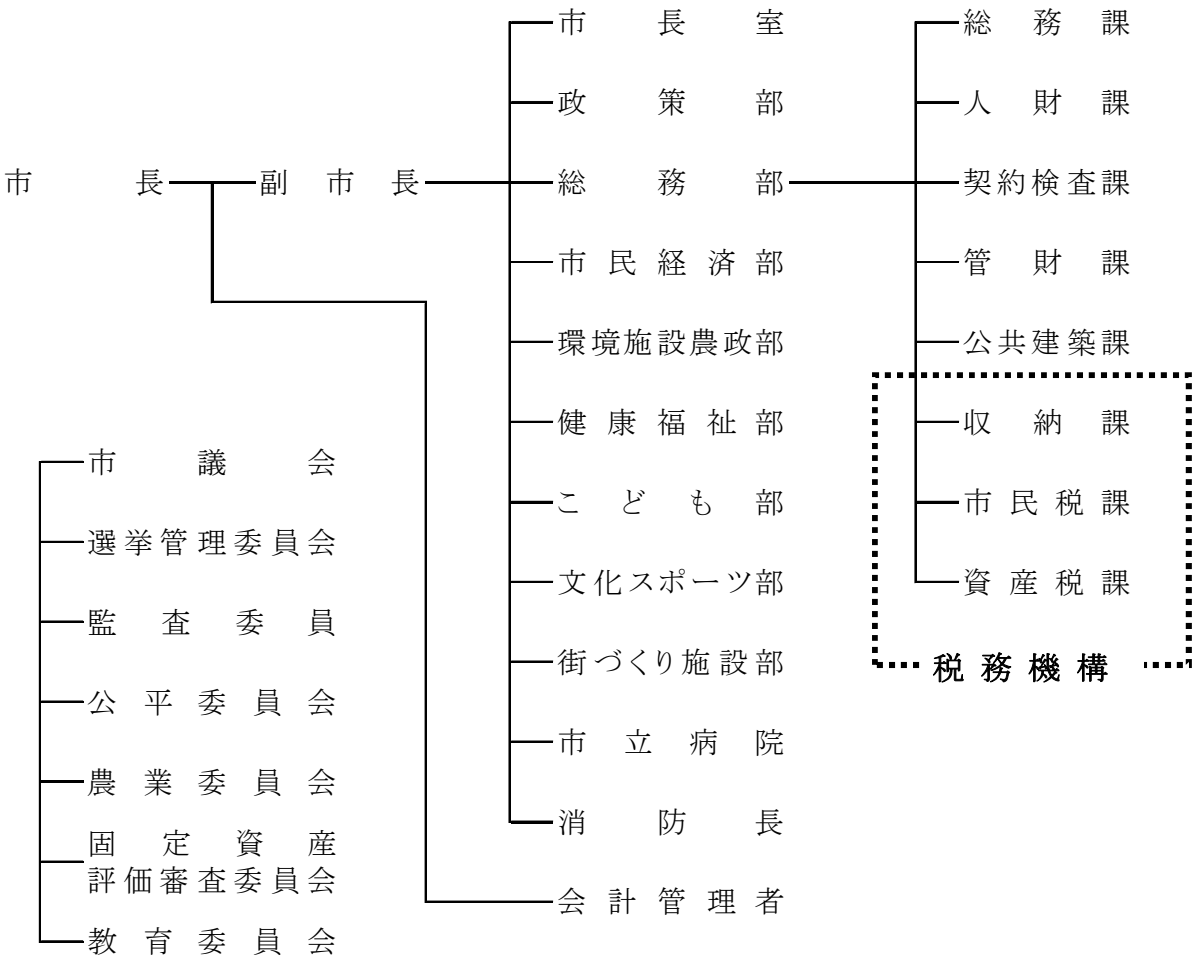

(令和3年4月1日現在)

(2) 税務機構

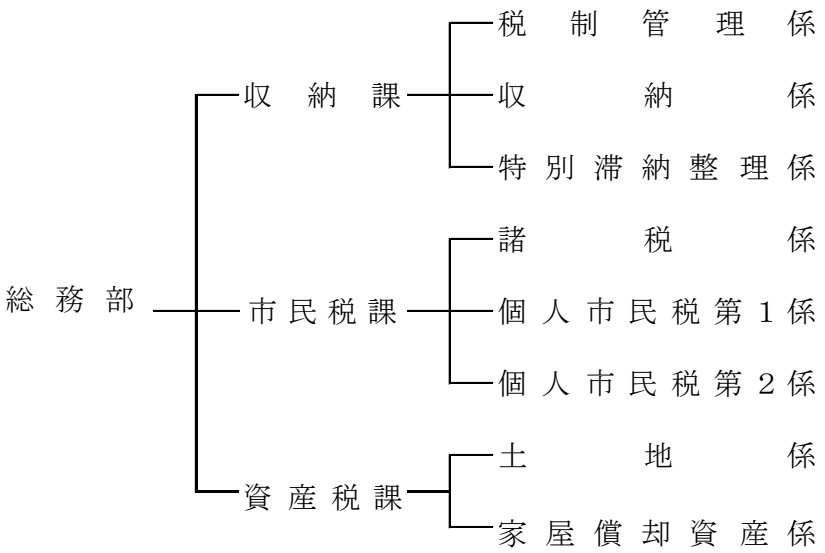

(令和3年4月1日現在)

2　税三課事務分掌

課名	担当名	事　務　分　掌
収納課	税制管理係	1. 税務事務の計画及び税制に関すること。
		2. 市税、国民健康保険税、下水道使用料及び下水道受益者負担金(以下、市税等という)並びに市営住宅家賃、市営住宅駐車場使用料及び個人の県民税の賦課担当課との連絡調整に関すること。
		3. 固定資産評価審査委員会に関すること。
		4. 市税収入の総括に関すること。
		5. 税務統計に関すること。
		6. 市税等、市営住宅家賃及び市営住宅駐車場使用料及び個人の県民税の収納に関すること。
		7. 市税等及び個人の県民税の振替納付に関すること。
		8. 過誤納金の処理に関すること。
		9. 納税思想の普及啓発に関すること。
	収納係	1. 徴収計画に関すること。
		2. 市税等の納付の督励に関すること。
		3. 徴収猶予及び納税相談に関すること。
		4. 滞納の整理及び処分並びに交付要求に関すること。
	特別滞納整理係	1. 上記のうち滞納本税上位500件の高額案件に関すること。
市民税課	諸税係	1. 法人市民税、軽自動車税及び市たばこ税の調査、申告及び賦課に関すること。
		2. 法人市民税及び軽自動車税の異議申立て及び減免に関すること。
		3. 原動機付自転車及び小型特殊自動車の標識交付に関すること。
	個人市民税第1係	1. 個人市県民税の異議申立て及び減免に関すること。
		2. 個人市県民税の調査、申告及び賦課に関すること。
		3. 特別徴収に係る個人市県民税の過不足の調査に関すること。
		4. 普通徴収に係る案件に関すること。
	個人市民税第2係	1. 個人市県民税の異議申立て及び減免に関すること。
		2. 個人市県民税の調査、申告及び賦課に関すること。
		3. 特別徴収に係る個人市県民税の過不足の調査に関すること。
		4. 特別徴収に係る案件に関すること。
資産税課	土地係	1. 固定資産税及び都市計画税の減免及び納期限の延長に関すること。
		2. 固定資産税及び都市計画税の閲覧に関すること。
		3. 市税に係る諸証明に関すること。
		4. 土地の調査、評価及び価格の決定に関すること。
		5. 土地に係る固定資産税及び都市計画税の賦課に関すること。
		6. 土地課税台帳及び土地名寄帳の管理に関すること。
		7. 特別土地保有税に関すること。
		8. 国有資産等所在市町村交付金に関すること。
	家屋償却資産係	1. 固定資産税及び都市計画税の減免及び納期限の延長に関すること。
		2. 固定資産課税台帳の縦覧に関すること。
		3. 家屋の調査、評価及び価格の決定に関すること。
		4. 家屋に係る固定資産税及び都市計画税の賦課に関すること。
		5. 家屋課税台帳及び家屋名寄帳の管理に関すること。
		6. 償却資産の調査、評価及び価格の決定に関すること。
		7. 償却資産に係る固定資産税の賦課に関すること。

3 税務職員に関する調

(1)職員に関する調

（単位：人・%）

区分＼年度	平成29年度	平成30年度	令和元年度	令和2年度	令和3年度
市　職　員　数	1,909	1,911	1,915	1,920	1,899
市長部局職員数（A）	994	994	1,010	1,023	1,001
税務関係職員数（B）	69	70	72	72	72
（B）÷（A）	6.9	7.0	7.0	7.0	7.2

（各年4月1日現在）

(2)税務関係職員調

（単位：人）

部	課	担　当	職名及び人員					
			参事兼課長	主幹兼係長	係長	主　査	主　事	計
総務部	収納課	税制管理係	0	0	1	1	4	6
		収　納　係	0	0	1	11	4	16
		特別滞納整理係	0	0	1	3	2	6
		計	1	0	3	15	10	29
	市民税課	諸　税　係	0	0	1	3	0	4
		個人市民税第1係	0	0	1	2	5	8
		個人市民税第2係	0	0	1	3	5	9
		計	1	0	3	8	10	22
	資産税課	土　地　係	0	0	1	4	4	9
		家屋償却資産係	0	0	1	8	2	11
		計	1	0	2	12	6	21
税務職員計			3	0	8	35	26	72

（令和3年4月1日現在）

(3)税務職員年齢別調

（単位：人）

課名＼年齢区分	20歳未満	20～29歳	30～39歳	40～49歳	50歳以上	計	平均年齢
収　納　課	0	1	18	6	4	29	39.1 歳
市　民　税　課	0	5	10	3	4	22	37.7 歳
資　産　税　課	0	2	9	7	3	21	40.1 歳
計	0	8	37	16	11	72	**39.0** 歳

（令和3年4月1日現在）

(4)税務職員税務経験年数調

（単位：人）

課名＼年数区分	1年未満	1～2年未満	2～3年未満	3～5年未満	5～10年未満	10年以上	計	平均年数
収　納　課	4	5	3	6	8	3	29	5年6ヶ月
市　民　税　課	6	3	4	4	2	3	22	4年1ヶ月
資　産　税　課	1	3	4	1	9	3	21	5年5ヶ月
計	**11**	**11**	**11**	**11**	**19**	**9**	**72**	**5年**

（令和3年4月1日現在）

4 最近の主な税務事務実施状況

収 納 課	平成12年 3月	市税の全期前納報奨金制度廃止
	〃 4月	督促状等発送の外部委託開始
	〃 4月	口座振替の「領収のお知らせ」発行廃止
	〃 10月	大和市市税等収納率向上対策本部設置
	〃 11月	管理職等動員による一斉滞納整理の実施
	平成13年1月	滞納管理システム導入
	〃 3月	不動産公売開始
	〃 9月	市税等滞納者に対する行政サービスの給付等の制限開始
	〃 11月	自動車公売開始
	平成14年10月	市税等徴収嘱託員制度開始
	平成15年 5月	特別滞納整理担当の設置
	平成16年 2月	土・日曜日の納税相談、収納業務の試行実施
	〃 4月	火・木曜日の夜間納税相談、収納業務の実施
	平成17年 4月	コンビニエンス・ストア収納業務開始
	平成18年10月	インターネット公売開始
	令和元年10月	地方税共通納税システム開始
	令和 2年 3月	市税等徴収嘱託員制度廃止
	令和 3年 1月	キャッシュレス納付（モバイルレジ、モバイルレジクレジット）運用開始

市民税課	平成13年 6月	過年度証明のオンライン処理再構築
	平成14年 4月	過年度課税のオンライン処理再構築
	〃 5月	特別徴収納入書(OCR)発行業務委託
	〃 7月	課税状況の調作成委託
	平成15年 4月	課税資料OCR機器システム導入業務委託
	平成17年 5月	軽自動車税納税通知書のコンビニエンス・ストア対応納付書開始
	平成18年 5月	市・県民税納税通知書の単票化及びコンビニエンス・ストア対応納付書開始
	平成21年10月	市・県民税の公的年金からの天引き（特別徴収）を開始
	平成23年 1月	所得税確定申告書のデータ連携（国税連携）開始
	〃 12月	給与支払報告書・法人市民税関係申告書の電子申告開始
	平成28年 4月	軽自動車検査情報市区町村提供サービスの利用開始
	平成29年 5月	秘匿措置として、特別徴収税額決定通知書（納税義務者用）を圧着三つ折り式に変更
	令和元年10月	自動車取得税廃止、軽自動車税（環境性能割）創設及び軽自動車税（種別割）に名称変更

資産税課	平成11年 4月	税務地図情報システム導入
	平成12年 4月	市内全域の宅地に市街地宅地評価法（路線価方式）を適用
	〃 5月	課税明細書の送付開始
	平成14年 3月	分室・連絡所による諸証明（固定資産関係を除く）の直接交付開始
	〃 4月	家屋評価システム導入
	〃 5月	同一住所の共有者へ納税告知の開始（代表者を含む連名3名まで）
	平成15年 4月	土地・家屋閲覧簿の廃止
	〃 11月	土地異動連絡票のペーパーレス化（電子データ化）
	平成16年 2月	土・日曜日の市税等証明交付事務の試行実施
	〃 4月	分室での家屋登録証明交付開始
	平成17年 4月	各連絡所での家屋登録証明交付開始
	〃 4月	土地課税台帳のペーパーレス化（電子台帳化）
	〃 5月	共有者へ確定通知書送付開始
	〃 5月	渋谷（南部地区）土地区画整理事業施行地区で、みなす課税開始
	平成18年 5月	納税通知書の単票化及びコンビニエンス・ストア対応納付書開始
	〃 5月	同一住所の共有者へ納税告知の拡大（代表者を含む連名6名まで）
	平成19年12月	電算処理帳票の一部ペーパーレス化（PDF化）
	平成21年 4月	耐震改修工事を実施した住宅に対する減免制度開始
	平成25年 1月	固定資産税（償却資産）のeLTAXによる申告開始
	〃 10月	市民課証明窓口で取扱いできる市税等証明を拡大（土日開庁）
	平成30年 5月	渋谷（南部地区）土地区画整理事業施行地区で、みなす課税終了
	令和 3年 1月	現所有者の申告制度開始

（令和3年4月30日現在）

5 税制一覧表

税目	納税義務者	賦課期日	徴収方法	納　期
市民税 （個人）	1.市内に住所を有する個人 ⇒均等割額、所得割額の合算額 2.市内に事務所、事業所又は家屋敷を有する個人で、市内に住所を有しない者 ⇒均等割額のみ	1月1日	1)普通徴収	1期　6月1日～ 6月30日 2期　8月1日～ 8月31日 3期　10月1日～10月31日 4期　翌年1月1日～ 1月31日
			2)特別徴収	徴収した月の翌月10日 徴収月 [給与所得者] 6月～翌年5月まで　年12回 [年金所得者] 仮徴収期間:4月・6月・8月 本徴収期間:10月・12月・翌年2月
市民税 （法人）	1.市内に事務所、事業所を有する法人 ⇒均等割額と法人税割額の合算額 2.市内に寮等のみを有し、事務所又は事業所を有しない法人 ⇒均等割額のみ		申告納付	原則として事業年度終了後2月以内
固定資産税	土地、家屋、償却資産の所有者	1月1日	普通徴収	1期　5月1日～ 5月31日 2期　7月1日～ 7月31日 3期　9月1日～ 9月30日 4期　12月1日～12月31日
都市計画税	市街化区域内に所在する土地、家屋の所有者			
軽自動車税 （種別割）	1.原動機付自転車の所有者 2.軽自動車の所有者 3.小型特殊自動車の所有者 4.二輪の小型自動車の所有者 ただし、所有権留保されている場合にあっては使用者	4月1日	普通徴収	5月11日～5月31日
軽自動車税 （環境性能割）	3輪・4輪以上の軽自動車で、取得価額が50万円を超える車両取得者（新車・中古車を問わず）	軽自動車の登録時	申告納付	軽自動車の登録をするときに、申告書の提出と併せて納付
市たばこ税	たばこの卸売り販売業者等		申告納付	翌月末日
特別土地保有税	土地の所有者又は取得者 ＊H15年度から当分の間、新たな課税は行わない		申告納付	保有分　5月31日 取得分　1月1日前1年以内の取得分　2月末日 7月1日前1年以内の取得分　8月31日

課税標準及び税率

	課税所得の段階	標準税率
均等割	一律	3,500円※1
所得割		6%※2

※1　均等割については、東日本大震災を踏まえ、地方公共団体が実施する防災・減災事業の財源を確保するため、平成26年度から10年間、500円引き上げて、3,500円となっています。
※2　所得割の税率は総合課税分です。

・均等割

資本金等の額A	市内従業者数B	均等割額
下記以外の法人等※	――	5万円
A≦1千万円	B≦50人	5万円
	B＞50人	12万円
1千万円＜A≦1億円	B≦50人	13万円
	B＞50人	15万円
1億円＜A≦10億円	B≦50人	16万円
	B＞50人	40万円
10億円＜A≦50億円	B≦50人	41万円
	B＞50人	175万円
50億円＜A	B≦50人	41万円
	B＞50人	300万円

※「下記以外の法人等」とは、大和市税条例第12条の表中の1に掲げる法人です

・法人税割

資本金等の額A	平成26年9月以前事業年度開始法人	令和元年9月以前事業年度開始法人	令和元年10月以降事業年度開始法人
A＞1億円	14.7%	12.1%	8.4%
A≦1億円	12.3%	9.7%	6.0%

（固定資産税）課税台帳に登録された価格　1.4%

（都市計画税）課税台帳に登録された価格　0.2%

・原動機付自転車、軽二輪、小型特殊自動車等

車種区分		標準税率（年額）
原動機付自転車	50cc(0.6kW)以下	2,000円
	50cc(0.6kW)超～90cc(0.8kW)以下	2,000円
	90cc(0.8kW)超～125cc(1.0kW)以下	2,400円
	ミニカー(20cc(0.25kW)超～50cc(0.6kW以下))	3,700円
軽二輪（125cc超～250cc以下）		3,600円
小型二輪（250cc超）		6,000円
被けん引車		3,600円
小型特殊自動車	農耕作業用（トラクター等）	2,000円
	その他（フォークリフト等）	5,900円

・三輪、四輪以上の軽自動車

税率は、「新車新規登録年月」（初度検査年月日）と「燃費性能など」で判定し、(1)旧税率 (2)標準税率 (3)重課税率 (4)グリーン化特例（軽課税率）のいずれかを適用します。

車種区分			(1)旧税率	(2)標準税率	(3)重課税率	(4)グリーン化特例（軽課税率）		
						税率(2)を約75%軽減	税率(2)を約50%軽減	税率(2)を約25%軽減
			H27.3.31までに新車新規登録した車両	H27.4.1以降に新車新規登録した車両	新車新規登録から13年以上経過した車両	電気自動車など	【乗用】R2年度燃費基準+30%達成車 【貨物】H27年度燃費基準+35%達成車	【乗用】R2年度燃費基準+10%達成車 【貨物】H27年度燃費基準+15%達成車
四輪以上	乗用	自家用	7,200円	10,800円	12,900円	2,700円	5,400円	8,100円
		営業用	5,500円	6,900円	8,200円	1,800円	3,500円	5,200円
	貨物用	自家用	4,000円	5,000円	6,000円	1,300円	2,500円	3,800円
		営業用	3,000円	3,800円	4,500円	1,000円	1,900円	2,900円
三輪			3,100円	3,900円	4,600円	1,000円	2,000円	3,000円

☆令和3年度の**(3)重課税率**は、「新車新規登録年月」が平成20年3月以前の三輪と四輪以上の軽自動車に課されます。
☆令和2年4月1日から令和3年3月31日までに新車新規登録し、一定の環境性能を有する車両には、**(4)グリーン化特例（軽課税率）**が適用され、令和3年度（初年度）分のみ税率が軽減されます。
☆**令和2年度に**「初年度のみの特例」である**(4)グリーン化特例（軽課税率）が適用された車両の令和3年度の税率は(2)標準税率**となります。
☆上記グリーン化特例は、令和4年度・5年度も車種区分や燃費基準を見直し、延長する予定となっています。

軽自動車税（環境性能割）は当分の間は都道府県が賦課徴収の事務を行いますので、申告・納付ともに受付窓口は都道府県となります。

（乗用車の場合）

区分			税率 自家用	税率 営業用
電気自動車、燃料電池自動車、天然ガス自動車（平成30年排出ガス基準適合又は平成21年排出ガス基準10%低減）			非課税	
ガソリン自動車（ハイブリッド車を含む）	平成30年排出ガス基準50%低減達成または平成17年排出ガス基準75%低減達成	令和12年燃費基準75%達成かつ令和2年燃費基準達成	非課税	
		令和12年燃費基準60%達成かつ令和2年燃費基準達成	非課税（1%）	0.5%
		令和12年燃費基準55%達成	1%（2%）	1.0%
	上記以外		1%（2%）	2%

（本表は令和3年度税制改正内容を反映しています。）
※令和3年12月31日までの間に取得した軽自動車については、税率が1%軽減されます。
※令和4年1月1日以降は（　）内の税率を適用します。

売り渡し本数1,000本につき、
【紙巻たばこ】平成30年9月まで5,262円、平成30年10月から5,692円、令和2年10月から6,122円、令和3年10月から6,552円）
【旧3級品】令和元年9月まで4,000円、令和元年10月から紙巻たばこと同額）

・保有分
土地の取得価額又は修正取得価額 1.4%
・取得分　土地の取得価額　3%

6 市税に係る証明、閲覧件数等の調

（単位：件・円）

区分		年度	平成30年度 件数	平成30年度 金額	令和元年度 件数	令和元年度 金額	令和2年度 件数	令和2年度 金額
有料証明・閲覧	市民税	市県民税証明	34,939	10,481,700	29,059	8,717,700	25,030	7,509,000
		法人所在証明	29	8,700	43	12,900	24	7,200
	納税	納税証明	4,605	1,381,500	4,587	1,376,100	4,206	1,261,800
	資産税	固定資産証明	14,152	4,245,600	13,196	3,958,800	11,666	3,499,800
		閲覧	50	15,000	41	12,300	34	10,200
		住宅家屋証明	1,259	1,636,700	1,679	2,182,700	1,580	2,054,000
	計		55,034	17,769,200	48,605	16,260,500	42,540	14,342,000
公用・手数料免除無料証明	市・県民税証明		852	－	1,012	－	1,173	－
	納税証明		2,328	－	2,343	－	2,318	－
	資産税証明他（登録価格通知含む）		1,662	－	2,196	－	1,821	－
	計		4,842	－	5,551	－	5,312	－
合計			59,876	17,769,200	54,156	16,260,500	47,852	14,342,000

市 税 概 要　令和３年度

発　　行　令和３年12月
発 行 者　大 和 市
編　　集　大和市役所 総務部 収納課
大和市下鶴間一丁目１番１号
電話:046-263-1111(代表)
内線:5240、5246
ＦＡＸ:046-263-6843
Eメール:so_shuun@city.yamato.lg.jp