市　税　概　要

令 和 4 年 度

目　　次

1 総括

1 大和市の概況 ・・・・・・・・・・・・・・・・・・・・・・・・・・・・3
2 人口、世帯数等の推移 ・・・・・・・・・・・・・・・・・・・・・・・・4
3 令和３年度一般会計決算構成図 ・・・・・・・・・・・・・・・・・・・・5
4 令和３年度一般会計決算 ・・・・・・・・・・・・・・・・・・・・・・・6
5 令和４年度一般会計当初予算構成図 ・・・・・・・・・・・・・・・・・・8
6 令和４年度一般会計当初予算 ・・・・・・・・・・・・・・・・・・・・・9
7 歳入歳出決算額と市税決算額等の推移（一般会計） ・・・・・・・・・10
8 市税当初予算額の推移 ・・・・・・・・・・・・・・・・・・・・・・・11
9 市税税目別決算額の推移 ・・・・・・・・・・・・・・・・・・・・・・12

2 市民税

1 個人市民税所得者別納税義務者数の推移 ・・・・・・・・・・・・・・17
2 個人市民税給与収入金額等の推移 ・・・・・・・・・・・・・・・・・・17
3 個人市民税所得者別税額等（令和４年度） ・・・・・・・・・・・・・18
4 個人市民税課税額等の推移 ・・・・・・・・・・・・・・・・・・・・・18
5 個人市民税所得割課税者の推移 ・・・・・・・・・・・・・・・・・・・20
6 分離譲渡所得の推移 ・・・・・・・・・・・・・・・・・・・・・・・・22
7 所得控除額の推移 ・・・・・・・・・・・・・・・・・・・・・・・・・22
8 税額控除額等の推移 ・・・・・・・・・・・・・・・・・・・・・・・・23
9 個人市民税所得割課税者の課税標準額段階別構成比（令和４年度）・・・24
10 法人市民税均等割の税率区分による納税義務者数の推移 ・・・・・・26
11 法人市民税月別調定額の推移 ・・・・・・・・・・・・・・・・・・・28
12 法人市民税業種別調定額等 ・・・・・・・・・・・・・・・・・・・・30

3 固定資産税・都市計画税

1 固定資産税等納税者数と調定額の推移 ・・・・・・・・・・・・・・・35
2 固定資産税納税者数の推移 ・・・・・・・・・・・・・・・・・・・・・35
3 固定資産税等調定額の推移 ・・・・・・・・・・・・・・・・・・・・・36
4 土地概況の推移 ・・・・・・・・・・・・・・・・・・・・・・・・・・36
5 土地に関する概要調書報告書（令和４年度） ・・・・・・・・・・・・38
6 土地に係る納税義務者数に関する調（令和４年度） ・ ・・・・・・・38
7 家屋概況の推移 ・・・・・・・・・・・・・・・・・・・・・・・・・・40
8 家屋の概要に関する調（令和４年度） ・・・・・・・・・・・・・・・40
9 家屋に係る納税義務者数に関する調（令和４年度） ・・・・・・・・・41
10 償却資産概況の推移 ・・・・・・・・・・・・・・・・・・・・・・・42
11 償却資産の価格等に関する調（令和４年度） ・・・・・・・・・・・・42
12 償却資産に係る納税義務者数に関する調（令和４年度） ・・・・・・43
13 国有資産等所在市町村交付金 ・・・・・・・・・・・・・・・・・・・44
14 土地（家屋）価格等縦覧帳簿の縦覧及び評価審査状況 ・・・・・・・44

15 都市計画税概況の推移 ・・・・・・・・・・・・・・・・・・・・・・・・46
16 都市計画区域及び課税区域に関する調（令和４年度） ・・・・・・・・・46
17 都市計画税に係る決定価格及び課税標準額に関する調（令和４年度）・ ・46
18 都市計画税に係る納税義務者数に関する調（令和４年度） ・・・・・48

4 諸税

1 軽自動車税種別割・環境性能割調定額等調 ・・・・・・・・・・・・・51
2 軽自動車等台数の推移 ・・・・・・・・・・・・・・・・・・・・・・・・52
3 軽自動車税（四輪のみ）税率区分別台数 ・・・・・・・・・・・・・・・54
4 市たばこ税月別調定額等の推移 ・・・・・・・・・・・・・・・・・・・56

5 徴収

1 市税年度別収納率の推移 ・・・・・・・・・・・・・・・・・・・・・・・61
2 市税月別収入額調 ・・・・・・・・・・・・・・・・・・・・・・・・・62
3 口座振替の加入状況に関する調 ・・・・・・・・・・・・・・・・・・・63
4 納付方法別利用状況に関する調 ・・・・・・・・・・・・・・・・・・・63
5 市税延滞金収入状況調 ・・・・・・・・・・・・・・・・・・・・・・・64
6 歳出還付金等に関する調 ・・・・・・・ ・・・・・・・・・・・・・・・64
7 督促状発布状況調 ・・・・・・・ ・・・・・・・・・・・・・・・・・65
8 財産差押状況 ・・・・・・・・・・・・・・・・・・・・・・・・・・65
9 年度別公売実績の調 ・・・・・・・・・・・・・・・・・・・・・・・65
10 滞納処分執行停止状況調 ・・・・・・・・ ・・・・・・・・・・・・・66
11 市税不納欠損処分明細 ・・・・・・・・・・・・・・・・・・・・・・66
12 市税の賦課徴収に要する経費の調 ・・・・・・・・・・・・・・・・・68

6 その他

1 組織図 ・・・・・・・・・・・・・・・・・・・・・・・・・・・・・71
2 税三課事務分掌 ・・・・・・・・・・・・・・・・・・・・・・・・・72
3 税務職員に関する調 ・・・・・・・・・・・・・・・・・・・・・・・73
4 税制一覧表 ・・・・・・・・・・・・・・・・・・・・・・・・・・・74
5 最近の主な税務事務実施状況・・・・・・・・・・・・・・・・・・・・76
6 市税に係る証明、閲覧件数等の調 ・・・・・・・・・・・・・・・・・77

1　総　括

大　和　市　章
（昭和 28 年 11 月 3 日制定）

1　大和市の概況

（１）沿革

明治４年	廃藩置県により神奈川県に属する。
明治６年	県内行政区画の改正により、下鶴間村、深見村、上草柳村、下草柳村、福田村、上和田村、下和田村、長後村、高倉村、本蓼川村となる。
明治 22 年４月１日	町村制実施により、下鶴間村、深見村、上草柳村、下草柳村、上和田村飛地が合併し、鶴見村となる。
	福田村、上和田村、下和田村、長後村、高倉村、本蓼川村飛地が合併し、渋谷村となる。
明治 24 年９月 28 日	鶴見村の分村問題で、村中を「大きく和する」という意味から、鶴見村を大和村と改称する。
昭和 18 年 11 月３日	大和村、町制を施行し大和町となる。
昭和 19 年 11 月３日	渋谷村、町制を施行し渋谷町となる。
昭和 30 年４月５日	渋谷町の長後・高倉地区が藤沢市へ編入、渋谷村となる。
昭和 31 年９月１日	大和町に渋谷村が編入合併する。
昭和 34 年２月１日	大和町、市制を施行し大和市となる。
平成 12 年 11 月１日	特例市へ移行する。

（２）地勢及び位置

本市は神奈川県のほぼ中央部に位置し、都心から 40km 圏内にあります。市域は南北に細長く、丘陵起伏がほとんどありません。

鉄道は市の中心部を東西に相模鉄道本線、南北に小田急江ノ島線が走り、北部には東急田園都市線が乗り入れ、市域に８駅があります。また、道路網も国道 16 号、246 号及び 467 号のほか県道４線が縦横に走り、東名高速道路横浜町田インターチェンジにも近いなど、交通の利便性に恵まれています。

大和市役所の所在地：神奈川県大和市下鶴間一丁目１番１号

面　積（km²）	広ぼう（km）		海　抜（m）		
	東　西	南　北	市役所位置	最　高	最　低
27.09	3.22	9.79	66.8	91.149	28.328

注：面積については令和４年７月１日国土交通省国土地理院公表による。

2 人口、世帯数等の推移

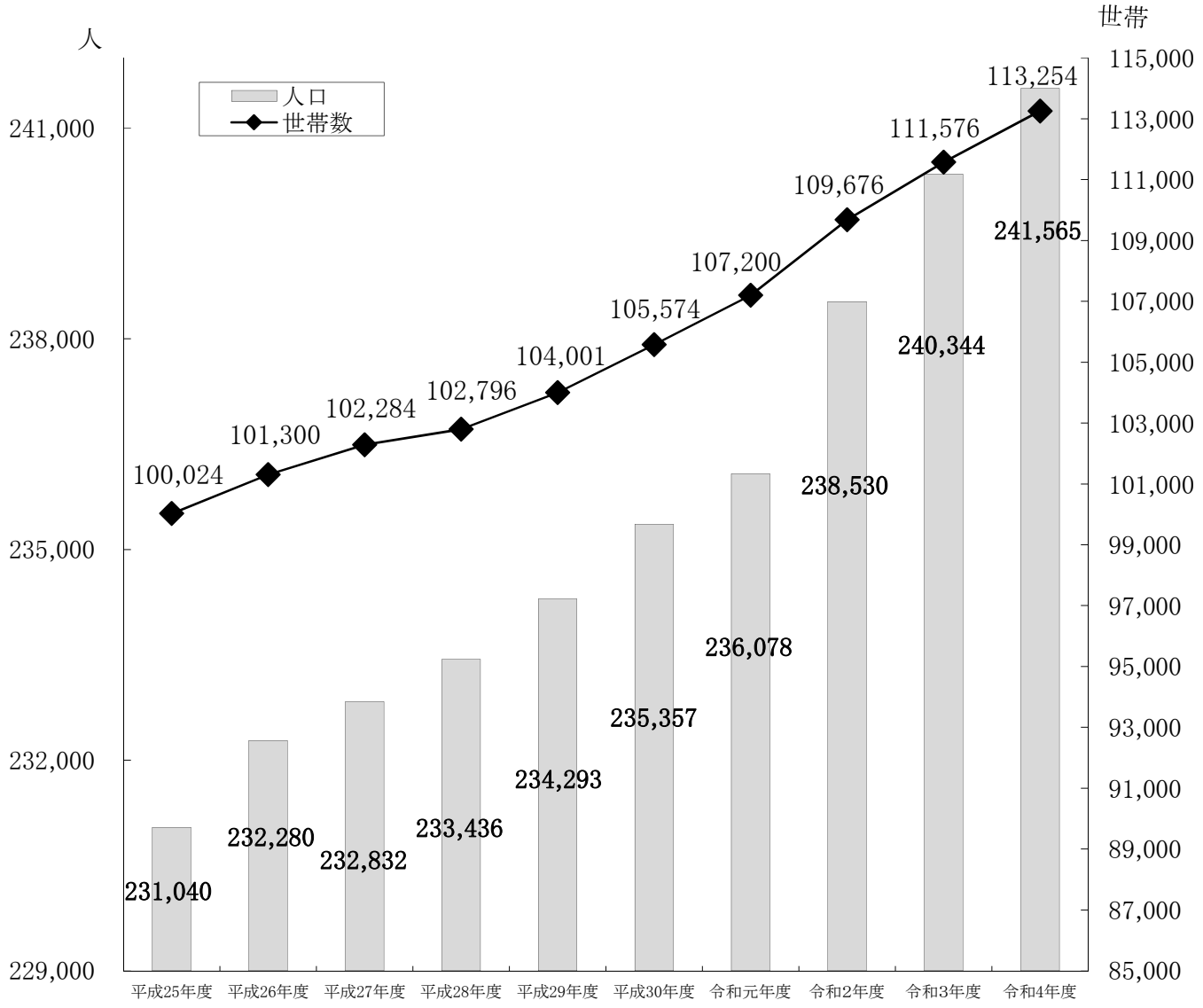

人口と世帯数等の推移

（単位：人）

年度	世 帯 数	人　　口			人口密度（1K㎡当り）	1世帯あたりの人　数
		総　数	男	女		
平 成 25 年度	100,024	231,040	115,737	115,303	8,538	2.3
平 成 26 年度	101,300	232,280	116,340	115,940	8,584	2.3
平 成 27 年度	102,284	232,832	116,491	116,341	8,595	2.3
平 成 28 年度	102,796	233,436	116,895	116,541	8,617	2.3
平 成 29 年度	104,001	234,293	117,222	117,071	8,649	2.3
平 成 30 年度	105,574	235,357	117,627	117,730	8,688	2.2
令 和 元 年度	107,200	236,078	117,963	118,115	8,715	2.2
令 和 2 年度	109,676	238,530	119,160	119,370	8,805	2.2
令 和 3 年度	111,576	240,344	120,005	120,339	8,872	2.2
令 和 4 年度	113,254	241,565	120,421	121,144	8,917	2.1

（各年4月1日現在）

3　令和３年度一般会計決算構成図

（１）歳入

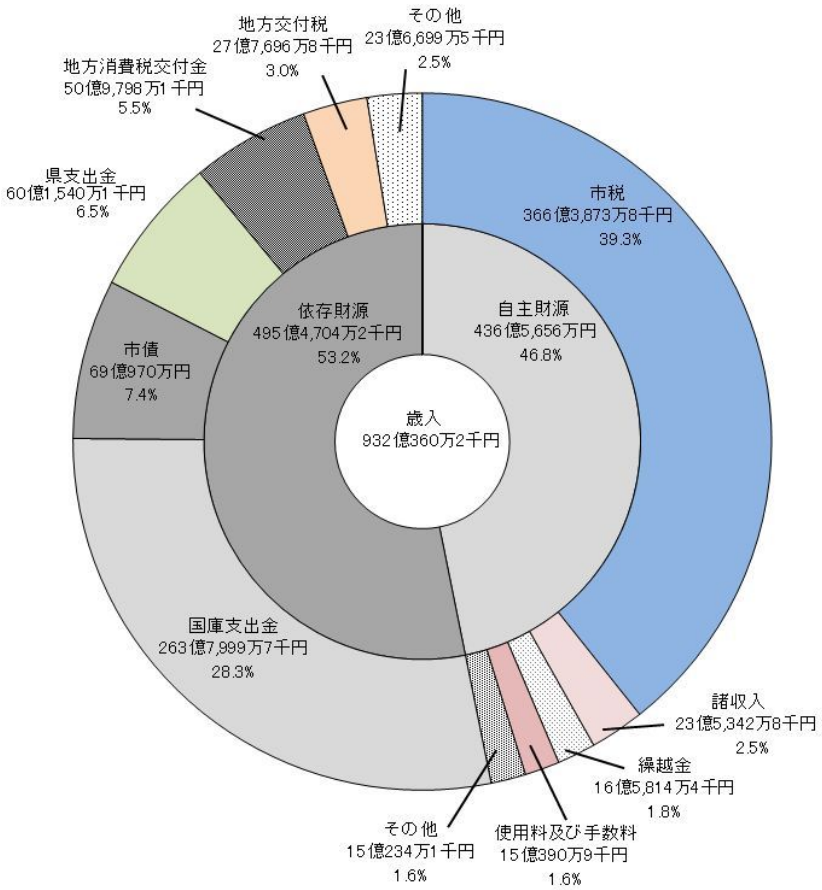

（２）歳出

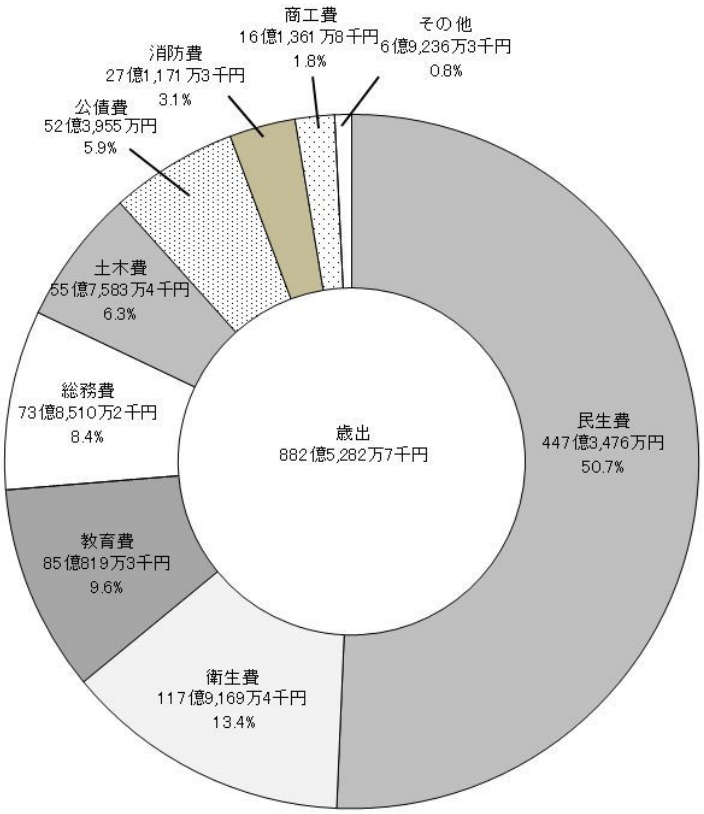

4　令和３年度一般会計決算

（単位:千円・%）

歳入					
款			予算現額	収入済額	構成比	
					予算現額	決算額
自主財源			42,803,607	43,656,560	44.7	46.8
	市税		35,868,000	36,638,738	37.5	39.3
	諸収入		2,211,627	2,353,428	2.3	2.5
	繰越金		1,658,143	1,658,144	1.7	1.8
	使用料及び手数料		1,528,150	1,503,909	1.6	1.6
	その他		1,537,687	1,502,341	1.6	1.6
		負担金	717,897	703,822	0.8	0.8
		繰入金	402,767	392,438	0.4	0.4
		財産収入	268,592	275,846	0.3	0.3
		寄附金	148,431	130,235	0.2	0.1
依存財源			52,937,210	49,547,042	55.3	53.2
	国庫支出金		29,914,613	26,379,997	31.2	28.3
	市債		7,419,700	6,909,700	7.8	7.4
	県支出金		6,251,229	6,015,401	6.5	6.5
	地方消費税交付金		4,790,000	5,097,981	5.0	5.5
	地方交付税		2,697,602	2,776,968	2.8	3.0
	その他		1,864,066	2,366,995	1.9	2.5
		地方特例交付金	301,000	507,338	0.3	0.6
		地方譲与税	384,000	405,717	0.4	0.4
		株式等譲渡所得割交付金	235,000	360,601	0.2	0.4
		国有提供施設等所在市町村助成交付金等	362,066	359,992	0.4	0.4
		法人事業税交付金	230,000	310,449	0.2	0.3
		配当割交付金	218,000	283,190	0.2	0.3
		環境性能割交付金	67,000	74,759	0.1	0.1
		交通安全対策特別交付金	32,000	34,410	0.0	0.0
		利子割交付金	29,000	18,993	0.0	0.0
		ゴルフ場利用税交付金	6,000	11,546	0.0	0.0
合計			95,740,817	93,203,602	100.0	100.0

※端数処理のため「自主財源」「依存財源」「その他」の構成比は内訳の計とは必ずしも一致しません。

（単位：千円・％）

歳　　出				
款	予算現額	支出済額	構成比	
			予算現額	決算額
民　生　費	48,670,733	44,734,760	50.8	50.7
衛　生　費	13,533,105	11,791,694	14.1	13.4
教　育　費	8,967,786	8,508,193	9.4	9.6
総　務　費	7,965,966	7,385,102	8.3	8.4
土　木　費	5,978,121	5,575,834	6.2	6.3
公　債　費	5,239,834	5,239,550	5.5	5.9
消　防　費	2,793,979	2,711,713	2.9	3.1
商　工　費	1,786,231	1,613,618	1.9	1.8
そ　の　他	805,062	692,363	0.8	0.8
議　会　費	402,237	379,049	0.4	0.4
労　働　費	225,386	209,051	0.2	0.2
農　林　費	111,898	100,760	0.1	0.1
諸支出金	3,513	3,503	0.0	0.0
予　備　費	45,028	0	0.0	0.0
災害復旧費	17,000	0	0.0	0.0
合　計	95,740,817	88,252,827	100.0	100.0

5 令和4年度一般会計当初予算構成図

(1) 歳入

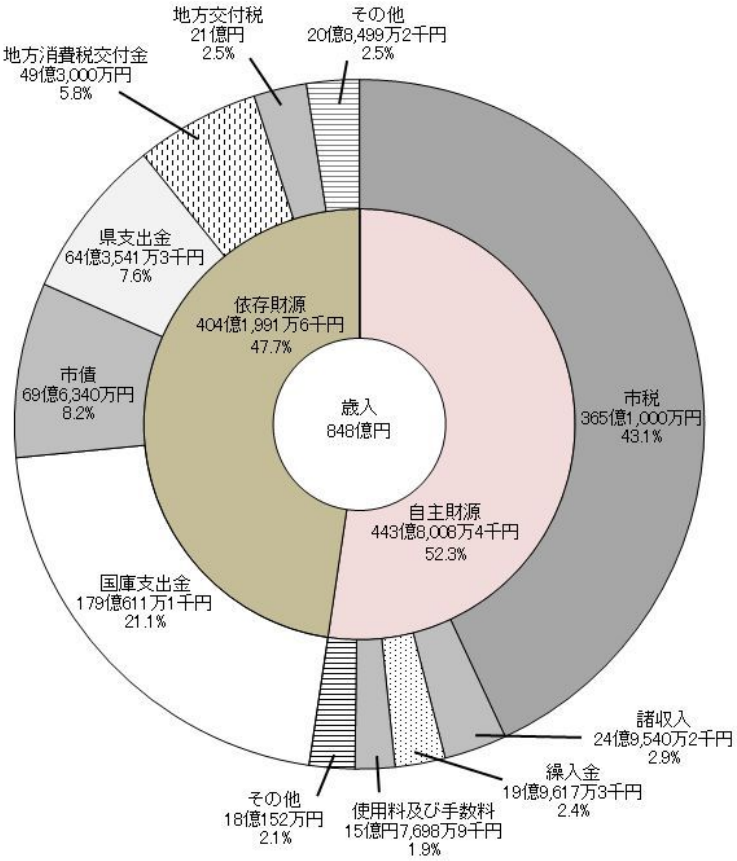

(2) 歳出

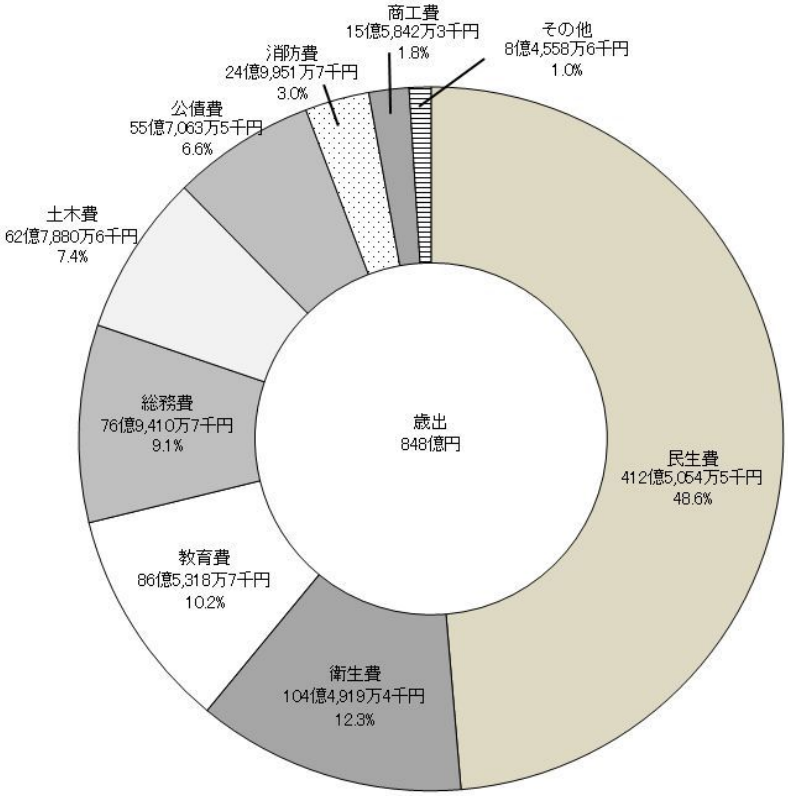

6 令和4年度一般会計当初予算

（単位：千円・%）

歳入			歳出		
款	予算額	構成比	款	予算額	構成比
自主財源	44,380,084	52.3	民生費	41,250,545	48.6
市税	36,510,000	43.1	衛生費	10,449,194	12.3
諸収入	2,495,402	2.9	教育費	8,653,187	10.2
繰入金	1,996,173	2.4	総務費	7,694,107	9.1
使用料及び手数料	1,576,989	1.9	土木費	6,278,806	7.4
その他	1,801,520	2.1	公債費	5,570,635	6.6
繰越金	800,000	0.9	消防費	2,499,517	3.0
負担金	779,404	0.9	商工費	1,558,423	1.8
寄附金	134,100	0.2	その他	845,586	1.0
財産収入	88,016	0.1	議会費	398,726	0.5
依存財源	40,419,916	47.7	労働費	220,854	0.3
国庫支出金	17,906,111	21.1	農林費	108,002	0.1
市債	6,963,400	8.2	予備費	100,000	0.1
県支出金	6,435,413	7.6	災害復旧費	17,000	0.0
地方消費税交付金	4,930,000	5.8	諸支出金	1,004	0.0
地方交付税	2,100,000	2.5			
その他	2,084,992	2.5			
地方譲与税	415,000	0.5			
国有提供施設等所在市町村助成交付金等	359,992	0.4			
地方特例交付金	309,000	0.4			
株式等譲渡所得割交付金	309,000	0.4			
法人事業税交付金	299,000	0.3			
配当割交付金	218,000	0.3			
環境性能割交付金	110,000	0.1			
交通安全対策特別交付金	34,000	0.0			
利子割交付金	20,000	0.0			
ゴルフ場利用税交付金	11,000	0.0			
合計	84,800,000	100.0	合計	84,800,000	100.0

※端数処理のため「自主財源」「依存財源」「その他」の構成比は内訳の計と必ずしも一致しません。

7 歳入歳出決算額と市税決算額の推移（一般会計）

区分＼年度	平成29年度	平成30年度	令和元年度	令和2年度	令和3年度
歳　　入［A］（千円）	75,872,194	76,314,238	78,617,444	106,135,162	93,203,603
歳　　出［B］（千円）	73,238,532	74,139,102	76,190,732	102,427,018	88,252,828
差　　引［A］－［B］（千円）	2,633,662	2,175,136	2,426,712	3,708,144	4,950,775
市　　税［C］（千円）	36,040,226	36,123,474	36,521,621	36,920,159	36,638,738
歳入決算額に占める市税の割合［C］／［A］（%）	47.5	47.3	46.5	34.8	39.3
対前年増加率（%）					
歳　　入	1.7	0.6	3.0	35.0	-12.2
歳　　出	2.3	1.2	2.8	34.4	-13.8
市　　税	-0.4	0.2	1.1	1.1	-0.8
人　　口［D］（人）	234,293	235,357	236,078	238,530	240,344
世　帯　数［E］（世帯）	104,001	105,574	107,200	109,676	111,576
人口1人あたりの市税負担額［C］／［D］（円）	153,825	153,484	154,702	154,782	152,443
1世帯あたりの市税負担額［C］／［E］（円）	346,537	342,163	340,687	336,629	328,375

※人口、世帯数は各年度4月1日現在の数値です。

※端数処理のため、差引が一致しない場合があります。

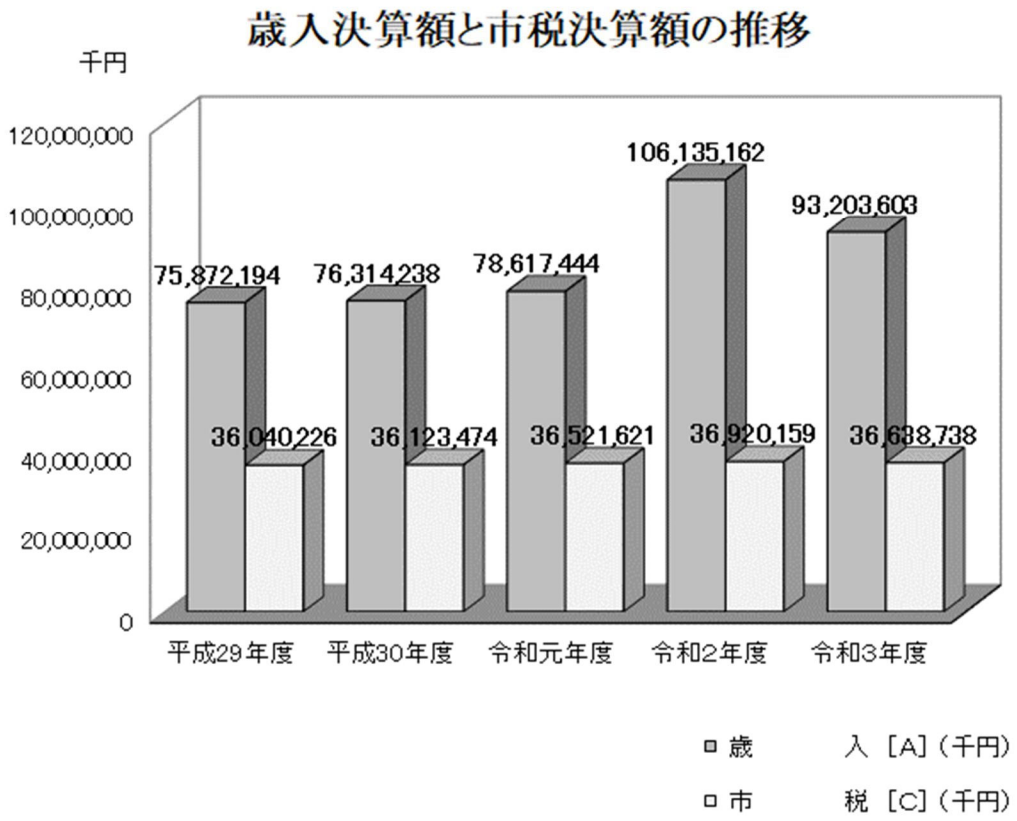

8 市税当初予算額の推移

（単位：千円・%）

税目 ＼ 年度			令和2年度 当初予算額	令和3年度 当初予算額	令和3年度 伸率	令和4年度 当初予算額	令和4年度 伸率
市税	現年度分		36,048,600	34,245,800	-5.0	36,229,200	5.8
	滞繰分		284,400	312,200	9.8	280,800	-10.1
	総計		**36,333,000**	**34,558,000**	**-4.9**	**36,510,000**	**5.6**
市民税	**合計**		**17,520,000**	**16,168,400**	**-7.7**	**17,593,100**	**8.8**
個人	現年度分	普通徴収	3,393,300	3,063,900	-9.7	3,315,000	8.2
		年金特徴	630,000	609,200	-3.3	624,500	2.5
		給与特徴	11,718,200	11,156,800	-4.8	11,854,200	6.3
	滞繰分		207,600	197,700	-4.8	188,500	-4.7
	計		**15,949,100**	**15,027,600**	**-5.8**	**15,982,200**	**6.4**
法人	現年度分		1,568,200	1,118,500	-28.7	1,605,900	43.6
	滞繰分		2,700	22,300	725.9	5,000	-77.6
	計		**1,570,900**	**1,140,800**	**-27.4**	**1,610,900**	**41.2**
固定資産税	**合計**		**14,801,200**	**14,371,800**	**-2.9**	**14,806,100**	**3.0**
土地・家屋	現年度分		12,891,000	12,618,400	-2.1	12,860,900	1.9
	滞繰分		56,700	69,300	22.2	68,400	-1.3
	計		**12,947,700**	**12,687,700**	**-2.0**	**12,929,300**	**1.9**
償却資産	現年度分		1,768,000	1,593,500	-9.9	1,791,000	12.4
	滞繰分		500	5,800	1,060.0	2,900	-50.0
	計		**1,768,500**	**1,599,300**	**-9.6**	**1,793,900**	**12.2**
交付金	現年度分		85,000	84,800	-0.2	82,900	-2.2
軽自動車税	現年度分	種別割	254,800	260,500	2.2	276,900	6.3
		環境性能割	12,600	12,900	2.4	12,400	-3.9
	滞繰分		5,100	4,000	-21.6	4,200	5.0
	計		**272,500**	**277,400**	**1.8**	**293,500**	**5.8**
市たばこ税	現年度分		1,584,000	1,624,000	2.5	1,670,000	2.8
	滞繰分		0	0	-	0	-
	計		**1,584,000**	**1,624,000**	**2.5**	**1,670,000**	**2.8**
都市計画税	現年度分		2,143,500	2,103,300	-1.9	2,135,500	1.5
	滞繰分		11,800	13,100	11.0	11,800	-9.9
	計		**2,155,300**	**2,116,400**	**-1.8**	**2,147,300**	**1.5**

9 市税 税目別決算額の推移

年度			平成30年度							令和元年度						
税目		区分	調定額	収入済額	不納欠損額	収入未済額	収納率	前年比 調定額	前年比 収入済額	調定額	収入済額	不納欠損額	収入未済額	収納率	前年比 調定額	前年比 収入済額
市税		現年度分	36,130,012	35,770,908	509	358,595	99.0	100.2	100.3	36,627,249	36,226,084	155	401,012	98.9	101.4	101.3
		滞繰分	1,298,600	352,566	159,738	786,294	27.2	89.3	97.9	1,156,401	295,537	122,396	738,465	25.6	89.0	83.8
		総計	**37,428,612**	**36,123,474**	**160,247**	**1,144,889**	**96.5**	**99.7**	**100.2**	**37,783,650**	**36,521,621**	**122,551**	**1,139,477**	**96.7**	**100.9**	**101.1**
市民税		**合計**	**18,690,618**	**17,724,901**	**119,431**	**846,286**	**94.8**	**100.2**	**101.0**	**18,850,977**	**17,913,609**	**104,635**	**832,733**	**95.0**	**100.9**	**101.1**
	個人	現年度分 普通徴収	3,554,958	3,323,259	19	231,680	93.5	97.3	97.7	3,624,342	3,365,471	0	258,871	92.9	102.0	101.3
		現年度分 年金特徴	633,761	633,761	0	0	100.0	99.5	99.5	628,668	628,668	0	0	100.0	99.2	99.2
		現年度分 給与特徴	11,572,307	11,548,236	0	24,071	99.8	102.2	102.1	11,732,820	11,705,121	0	27,699	99.8	101.4	101.4
		滞繰分	917,386	240,275	113,217	563,894	26.2	89.5	100.7	825,705	203,583	96,308	525,814	24.7	90.0	84.7
		計	**16,678,412**	**15,745,531**	**113,236**	**819,645**	**94.4**	**100.2**	**101.1**	**16,811,535**	**15,902,843**	**96,308**	**812,384**	**94.6**	**100.8**	**101.0**
	法人	現年度分	1,978,114	1,975,898	0	2,216	99.9	100.5	100.8	2,007,256	2,005,933	19	1,304	99.9	101.5	101.5
		滞繰分	34,092	3,472	6,195	24,425	10.2	92.0	88.2	32,186	4,833	8,308	19,045	15.0	94.4	139.2
		計	**2,012,206**	**1,979,370**	**6,195**	**26,641**	**98.4**	**100.3**	**100.8**	**2,039,442**	**2,010,766**	**8,327**	**20,349**	**98.6**	**101.4**	**101.6**
固定資産税		**合計**	**14,640,802**	**14,367,732**	**33,557**	**239,513**	**98.1**	**99.2**	**99.5**	**14,815,996**	**14,555,960**	**13,926**	**246,110**	**98.2**	**101.2**	**101.3**
	土地・家屋	現年度分	12,524,245	12,445,791	420	78,034	99.4	99.6	99.7	12,691,826	12,600,985	117	90,724	99.3	101.3	101.2
		滞繰分	278,692	88,656	32,818	157,218	31.8	87.6	91.8	235,188	68,961	13,340	152,887	29.3	84.4	77.8
		計	**12,802,937**	**12,534,447**	**33,238**	**235,252**	**97.9**	**99.3**	**99.6**	**12,927,014**	**12,669,946**	**13,457**	**243,611**	**98.0**	**101.0**	**101.1**
	償却資産	現年度分	1,744,508	1,743,107	0	1,401	99.9	98.5	98.6	1,795,584	1,794,647	0	937	99.9	102.9	103.0
		滞繰分	3,660	481	319	2,860	13.1	83.0	54.2	4,260	2,229	469	1,562	52.3	116.4	463.4
		計	**1,748,168**	**1,743,588**	**319**	**4,261**	**99.7**	**98.5**	**98.5**	**1,799,844**	**1,796,876**	**469**	**2,499**	**99.8**	**103.0**	**103.1**
	交付金	現年度分	89,697	89,697	0	0	100.0	99.7	99.7	89,138	89,138	0	0	100.0	99.4	99.4
軽自動車税		現年度分 種別割	246,153	239,346	0	6,807	97.2	104.3	104.6	254,528	248,207	0	6,321	97.5	103.4	103.7
		現年度分 環境性能割	—	—	—	—	—	—	—	3,059	3,059	0	0	100.0	—	—
		滞繰分	17,687	4,901	1,717	11,069	27.7	109.3	122.5	17,856	4,462	1,753	11,641	25.0	101.0	91.0
		計	**263,840**	**244,247**	**1,717**	**17,876**	**92.6**	**104.6**	**104.9**	**275,443**	**255,728**	**1,753**	**17,962**	**92.8**	**104.4**	**104.7**
市たばこ税		現年度分	1,696,788	1,696,788	0	0	100.0	98.4	98.4	1,689,100	1,689,098	0	2	100.0	99.5	99.5
		滞繰分	0	0	0	0	—	—	—	0	0	0	0	—	—	—
		計	**1,696,788**	**1,696,788**	**0**	**0**	**100.0**	**98.4**	**98.4**	**1,689,100**	**1,689,098**	**0**	**2**	**100.0**	**99.5**	**99.5**
都市計画税		現年度分	2,089,481	2,075,025	70	14,386	99.3	99.8	99.9	2,110,928	2,095,755	19	15,154	99.3	101.0	101.0
		滞繰分	47,083	14,781	5,472	26,830	31.4	87.7	92.1	41,206	11,469	2,219	27,518	27.8	87.5	77.6
		計	**2,136,564**	**2,089,806**	**5,542**	**41,216**	**97.8**	**99.5**	**99.9**	**2,152,134**	**2,107,224**	**2,238**	**42,672**	**97.9**	**100.7**	**100.8**

端数処理のため、各項目の内訳と合計等は必ずしも一致しません。軽自動車税環境性能割は令和元年度途中に始まった制度のため、前年比は空欄の部分があります。

（単位;千円・%）

令和2年度							令和3年度						
調定額	収入済額	不納欠損額	収入未済額	収納率	前年比		調定額	収入済額	不納欠損額	収入未済額	収納率	前年比	
					調定額	収入済額						調定額	収入済額
37,072,891	36,623,842	285	448,765	98.8	101.2	101.1	36,601,314	36,258,377	95	342,843	99.1	98.7	99.0
1,141,845	296,317	106,845	738,682	26.0	98.7	100.3	1,196,030	380,362	99,543	716,126	31.8	104.7	128.4
38,214,736	**36,920,159**	**107,130**	**1,187,447**	**96.6**	**101.1**	**101.1**	**37,797,345**	**36,638,738**	**99,638**	**1,058,969**	**96.9**	**98.9**	**99.2**
18,927,967	**17,949,177**	**88,410**	**890,378**	**94.8**	**100.4**	**100.2**	**18,702,595**	**17,827,740**	**75,235**	**799,620**	**95.3**	**98.8**	**99.3**
3,657,091	3,403,801	97	253,193	93.1	100.9	101.1	3,589,854	3,366,012	73	223,768	93.8	98.2	98.9
621,714	621,714	0	0	100.0	98.9	98.9	625,258	625,258	0	0	100.0	100.6	100.6
12,042,826	12,021,323	0	21,502	99.8	102.6	102.7	11,989,413	11,970,079	0	19,335	99.8	99.6	99.6
810,917	193,584	85,105	532,228	23.9	98.2	95.1	808,602	203,208	71,803	533,591	25.1	99.7	105.0
17,132,548	**16,240,422**	**85,202**	**806,923**	**94.8**	**101.9**	**102.1**	**17,013,127**	**16,164,557**	**71,876**	**776,694**	**95.0**	**99.3**	**99.5**
1,769,786	1,703,277	188	66,320	96.2	88.2	84.9	1,596,788	1,589,187	0	7,601	99.5	90.2	93.3
25,633	5,478	3,020	17,135	21.4	79.6	113.3	92,680	73,996	3,359	15,325	79.8	361.6	1,350.8
1,795,419	**1,708,755**	**3,208**	**83,455**	**95.2**	**88.0**	**85.0**	**1,689,468**	**1,663,183**	**3,359**	**22,926**	**98.4**	**94.1**	**97.3**
15,157,289	**14,906,152**	**14,694**	**236,443**	**98.3**	**102.3**	**102.4**	**14,891,268**	**14,668,256**	**19,112**	**203,899**	**98.5**	**98.2**	**98.4**
12,961,580	12,882,629	0	78,951	99.4	102.1	102.2	12,763,953	12,693,031	19	70,903	99.4	98.5	98.5
241,220	79,124	13,978	148,117	32.8	102.6	114.7	226,230	78,413	18,707	129,110	34.7	93.8	99.1
13,202,800	**12,961,753**	**13,978**	**227,068**	**98.2**	**102.1**	**102.3**	**12,990,183**	**12,771,444**	**18,726**	**200,013**	**98.3**	**98.4**	**98.5**
1,866,656	1,858,397	0	8,260	99.6	104.0	103.6	1,805,803	1,803,332	0	2,471	99.9	96.7	97.0
2,500	669	716	1,115	26.8	58.7	30.0	9,374	7,573	387	1,414	80.8	375.0	1,132.0
1,869,156	**1,859,066**	**716**	**9,375**	**99.5**	**103.9**	**103.5**	**1,815,177**	**1,810,905**	**387**	**3,885**	**99.8**	**97.1**	**97.4**
85,333	85,333	0	0	100.0	95.7	95.7	85,907	85,907	0	0	100.0	100.7	100.7
262,372	256,335	0	6,036	97.7	103.1	103.3	274,157	267,754	0	6,403	97.7	104.5	104.5
12,571	12,571	0	0	100.0	—	—	11,783	11,783	0	0	100.0	93.7	93.7
17,956	4,290	1,699	11,968	23.9	100.6	96.1	18,021	4,109	2,171	11,741	22.8	100.4	95.8
292,899	**273,196**	**1,699**	**18,004**	**93.3**	**106.3**	**106.8**	**303,961**	**283,646**	**2,171**	**18,144**	**93.3**	**103.8**	**103.8**
1,634,114	1,634,114	0	0	100.0	96.7	96.7	1,731,516	1,731,516	0	0	100.0	106.0	106.0
2	2	0	0	100.0	—	—	0	0	0	0	—	0.0	0.0
1,634,116	**1,634,116**	**0**	**0**	**100.0**	**96.7**	**96.7**	**1,731,516**	**1,731,516**	**0**	**0**	**100.0**	**106.0**	**106.0**
2,158,849	2,144,348	0	14,502	99.3	102.3	102.3	2,126,882	2,114,518	3	12,361	99.4	98.5	98.6
43,618	13,170	2,327	28,121	30.2	105.9	114.8	41,123	13,063	3,116	24,944	31.8	94.3	99.2
2,202,467	**2,157,518**	**2,327**	**42,623**	**98.0**	**102.3**	**102.4**	**2,168,005**	**2,127,581**	**3,119**	**37,305**	**98.1**	**98.4**	**98.6**

２　市　民　税

市の花：野ぎく
（昭和 44 年 2 月 1 日制定）

1 個人市民税所得者別納税義務者数の推移

（単位：人・％）

年度 / 所得者区分	令和元年度		令和2年度		令和3年度		令和4年度	
	人数	構成比	人数	構成比	人数	構成比	人数	構成比
給与所得者	98,804	80.5	101,369	80.9	102,381	80.7	104,591	81.0
営業等所得者	4,727	3.8	4,701	3.8	5,138	4.1	5,222	4.0
農業所得者	2	0.0	6	0.0	7	0.0	4	0.0
その他の所得者	19,282	15.7	19,173	15.3	19,270	15.2	19,283	15.0
合計	122,815	100.0	125,249	100.0	126,796	100.0	129,100	100.0

資料：課税状況等の調

2 個人市民税給与収入金額等の推移

（単位：人・千円・％）

年度 / 区分	令和元年度	令和2年度	対前年度伸率	令和3年度	対前年度伸率	令和4年度	対前年度伸率
給与収入金額 A	476,623,341	489,053,851	2.6	490,675,448	0.3	507,157,676	3.4
給与所得金額 B	339,178,278	347,826,076	2.5	358,721,047	3.1	371,316,921	3.5
納税義務者数 C	101,518	104,041	2.5	105,137	1.1	107,441	2.2
A／C	4,695	4,701	0.1	4,667	▲ 0.7	4,720	1.1
B／C	3,341	3,343	0.1	3,412	2.1	3,456	1.3

資料：課税状況等の調

3 個人市民税所得者別税額等（令和4年度）

区分 / 所得者区分	均等割のみ		均等割＋所得割			均等割を納める者	
	人数	均等割額	人数	均等割額	所得割額	人数	均等割額
給与所得者	2,133	7,466	102,458	358,602	13,303,625	104,591	366,068
営業等所得者	454	1,589	4,768	16,688	860,631	5,222	18,277
農業所得者	0	0	4	14	1,130	4	14
その他の所得者	2,206	7,721	17,077	59,770	2,029,904	19,283	67,491
合計	**4,793**	**16,776**	**124,307**	**435,074**	**16,195,290**	**129,100**	**451,850**

資料：課税状況等の調

4 個人市民税課税額等の推移

区分		年度	令和元年度	構成比	令和2年度	構成比	対前年度伸率
納税義務者数	給与特別徴収		83,323	67.8	85,654	68.4	2.8
		均等割のみ	1,092		1,150		5.3
		所得割のみ					
		均等割＋所得割	82,231		84,504		2.8
	年金特別徴収		17,082	13.9	17,170	13.7	0.5
		均等割のみ	2,634		2,666		1.2
		所得割のみ					
		均等割＋所得割	14,448		14,504		0.4
	普通徴収		22,410	18.3	22,425	17.9	0.1
		均等割のみ	959		1,016		5.9
		所得割のみ					
		均等割＋所得割	21,451		21,409		▲ 0.2
	実納税義務者総数		**122,815**	**100.0**	**125,249**	**100.0**	**2.0**
		均等割のみ	4,685		4,832		3.1
		所得割のみ					
		均等割＋所得割	118,130		120,417		1.9
		均等割納税者数	122,815		125,249		2.0
		所得割納税者数	118,130		120,417		1.9
市民税額	給与特別徴収		11,886,975	75.1	12,196,336	75.7	2.6
		均等割額	291,631		299,789		2.8
		所得割額	11,595,344		11,896,547		2.6
	年金特別徴収		636,001	4.0	629,645	3.9	▲ 1.0
		均等割額	47,736		47,958		0.5
		所得割額	588,265		581,687		▲ 1.1
	普通徴収		3,297,053	20.9	3,296,120	20.5	0.0
		均等割額	90,486		90,625		0.2
		所得割額	3,206,567		3,205,495		0.0
	合計		**15,820,029**	**100.0**	**16,122,101**	**100.0**	**1.9**
		均等割額	429,853		438,372		2.0
		所得割額	15,390,176		15,683,729		1.9

資料：課税状況等の調

（単位：人・千円・％）

所得割を納める者		合　　計		合計市民税額
人 数	所得割額	人 数	市民税額	構成比
102,458	13,303,625	104,591	13,669,693	82.1
4,768	860,631	5,222	878,908	5.3
4	1,130	4	1,144	0.0
17,077	2,029,904	19,283	2,097,395	12.6
124,307	**16,195,290**	**129,100**	**16,647,140**	**100.0**

（単位：人・千円・％）

令和3年度	構成比	対前年度伸率	令和4年度	構成比	対前年度伸率
87,408	68.9	2.0	89,193	69.1	2.0
1,226		6.6	1,115		▲ 9.1
86,182		2.0	88,078		2.2
17,318	13.7	0.9	17,376	13.5	0.3
2,656		▲ 0.4	2,698		1.6
14,662		1.1	14,678		0.1
22,070	17.4	▲ 1.6	22,531	17.4	2.1
997		▲ 1.9	980		▲ 1.7
21,073		▲ 1.6	21,551		2.3
126,796	**100.0**	**1.2**	**129,100**	**100.0**	**1.8**
4,879		1.0	4,793		▲ 1.8
121,917		1.2	124,307		2.0
126,796		1.2	129,100		1.8
121,917		1.2	124,307		2.0
12,068,472	75.4	▲ 1.0	12,440,638	74.7	3.1
305,928		2.0	312,176		2.0
11,762,544		▲ 1.1	12,128,462		3.1
633,837	4.0	0.7	624,704	3.8	▲ 1.4
48,182		0.5	48,533		0.7
585,655		0.7	576,171		▲ 1.6
3,292,731	20.6	▲ 0.1	3,581,798	21.5	8.8
89,676		▲ 1.0	91,141		1.6
3,203,055		▲ 0.1	3,490,657		9.0
15,995,040	**100.0**	**▲ 0.8**	**16,647,140**	**100.0**	**4.1**
443,786		1.2	451,850		1.8
15,551,254		▲ 0.8	16,195,290		4.1

5　個人市民税所得割課税者の推移

区分	年度	令和元年度	構成比	令和2年度	構成比	対前年度伸率
給与所得者	人数	96,246	81.5	98,685	81.9	2.5
	総所得金額等	335,818,344	81.4	344,376,898	81.6	2.5
	所得控除額	113,073,727	83.8	116,173,500	84.2	2.7
	課税標準額	222,744,617	80.2	228,203,398	80.3	2.5
	算出所得割額	13,360,712	82.1	13,688,139	82.3	2.5
	税額控除額等	729,691	82.5	778,878	82.9	6.7
	所得割額	12,631,021	82.1	12,909,261	82.3	2.2
営業等所得者	人数	4,289	3.6	4,282	3.6	▲ 0.2
	総所得金額等	15,622,941	3.8	15,973,638	3.8	2.2
	所得控除額	4,721,940	3.5	4,756,877	3.4	0.7
	課税標準額	10,901,001	3.9	11,216,761	4.0	2.9
	算出所得割額	653,883	4.0	672,831	4.0	2.9
	税額控除額等	32,028	3.6	33,513	3.6	4.6
	所得割額	621,855	4.0	639,318	4.1	2.8
農業所得者	人数	2	0.0	4	0.0	100.0
	総所得金額等	13,775	0.0	12,497	0.0	▲ 9.3
	所得控除額	2,881	0.0	4,747	0.0	64.8
	課税標準額	10,894	0.0	7,750	0.0	▲ 28.9
	算出所得割額	653	0.0	465	0.0	▲ 28.8
	税額控除額等	97	0.0	113	0.0	16.5
	所得割額	556	0.0	352	0.0	▲ 36.7
その他の所得者	人数	16,171	13.7	16,125	13.4	▲ 0.3
	総所得金額等	40,381,033	9.8	40,066,085	9.5	▲ 0.8
	所得控除額	15,231,570	11.3	15,250,858	11.1	0.1
	課税標準額	25,149,463	9.1	24,815,227	8.7	▲ 1.3
	算出所得割額	1,508,305	9.3	1,488,258	9.0	▲ 1.3
	税額控除額等	77,986	8.8	77,865	8.3	▲ 0.2
	所得割額	1,430,319	9.3	1,410,393	9.0	▲ 1.4
分離譲渡等所得者	人数	1,422	1.2	1,321	1.1	▲ 7.1
	総所得金額等	20,868,677	5.1	21,792,370	5.1	4.4
	うち分離課税分	13,164,958		14,109,736		7.2
	所得控除額	1,840,817	1.4	1,814,388	1.3	▲ 1.4
	課税標準額	19,027,860	6.8	19,977,982	7.0	5.0
	うち分離課税分	13,053,218		14,015,122		7.4
	算出所得割額	751,410	4.6	773,198	4.7	2.9
	うち分離課税分	392,930		415,426		5.7
	税額控除額等	44,985	5.1	48,793	5.2	8.5
	所得割額	706,425	4.6	724,405	4.6	2.5
合計	人数	118,130		120,417		1.9
	総所得金額等	412,704,770		422,221,488		2.3
	うち分離課税分	13,164,958		14,109,736		7.2
	所得控除額	134,870,935		138,000,370		2.3
	課税標準額	277,833,835		284,221,118		2.3
	うち分離課税分	13,053,218		14,015,122		7.4
	算出所得割額	16,274,963		16,622,891		2.1
	うち分離課税分	392,930		415,426		5.7
	税額控除額等	884,787		939,162		6.1
	所得割額	15,390,176		15,683,729		1.9

資料:課税状況等の調

（単位：人・千円・%）

令和3年度	構成比	対前年度伸率	令和4年度	構成比	対前年度伸率
99,535	81.7	0.9	101,795	81.9	2.3
354,314,735	81.3	2.9	366,734,176	80.6	3.5
127,291,751	83.9	9.6	130,479,286	84.2	2.5
227,022,984	80.0	▲ 0.5	236,254,890	78.7	4.1
13,617,132	81.7	▲ 0.5	14,170,837	80.9	4.1
923,670	82.9	18.6	1,096,025	83.3	18.7
12,693,462	81.6	▲ 1.7	13,074,812	80.7	3.0
4,671	3.8	9.1	4,715	3.8	0.9
17,791,961	4.1	11.4	20,385,178	4.5	14.6
5,473,285	3.6	15.1	5,565,397	3.6	1.7
12,318,676	4.3	9.8	14,819,781	4.9	20.3
738,927	4.4	9.8	888,993	5.1	20.3
40,698	3.6	21.4	53,572	4.1	31.6
698,229	4.5	9.2	835,421	5.2	19.6
7	0.0	75.0	4	0.0	▲ 42.9
27,361	0.0	118.9	27,839	0.0	1.7
9,237	0.0	94.6	6,759	0.0	▲ 26.8
18,124	0.0	133.9	21,080	0.0	16.3
1,087	0.0	133.8	1,264	0.0	16.3
101	0.0	▲ 10.6	134	0.0	32.7
986	0.0	180.1	1,130	0.0	14.6
16,197	13.3	0.4	16,253	13.1	0.3
42,002,601	9.7	4.8	41,551,723	9.1	▲ 1.1
16,767,250	11.1	9.9	16,699,004	10.8	▲ 0.4
25,235,351	8.9	1.7	24,852,719	8.3	▲ 1.5
1,513,453	9.1	1.7	1,490,491	8.5	▲ 1.5
82,318	7.4	5.7	86,615	6.6	5.2
1,431,135	9.2	1.5	1,403,876	8.7	▲ 1.9
1,507	1.2	14.1	1,540	1.2	2.2
21,510,590	4.9	▲ 1.3	26,494,387	5.8	23.2
12,247,976		▲ 13.2	16,672,069		36.1
2,157,099	1.4	18.9	2,197,369	1.4	1.9
19,353,491	6.8	▲ 3.1	24,297,018	8.1	25.5
12,149,208		▲ 13.3	16,574,122		36.4
794,903	4.8	2.8	958,735	5.5	20.6
362,720		▲ 12.7	495,433		36.6
67,461	6.1	38.3	78,684	6.0	16.6
727,442	4.7	0.4	880,051	5.4	21.0
121,917		1.2	124,307		2.0
435,647,248		3.2	455,193,303		4.5
12,247,976		▲ 13.2	16,672,069		36.1
151,698,622		9.9	154,947,815		2.1
283,948,626		▲ 0.1	300,245,488		5.7
12,149,208		▲ 13.3	16,574,122		36.4
16,665,502		0.3	17,510,320		5.1
362,720		▲ 12.7	495,433		36.6
1,114,248		18.6	1,315,030		18.0
15,551,254		▲ 0.8	16,195,290		4.1

6 分離譲渡所得の推移

（単位：千円・%）

区分＼年度	令和元年度	令和2年度		令和3年度		令和4年度	
	所得金額	所得金額	対前年度伸率	所得金額	対前年度伸率	所得金額	対前年度伸率
分離長期	10,908,023	11,386,398	4.4	9,146,110	▲ 19.7	13,476,998	47.4
分離短期	169,876	42,278	▲ 75.1	35,418	▲ 16.2	83,104	134.6
株式等	1,755,592	2,384,565	35.8	2,712,330	13.7	2,714,407	0.1
上場株式等に係る配当	138,231	151,198	9.4	135,349	▲ 10.5	211,551	56.3
先物取引	193,236	145,297	▲ 24.8	218,769	50.6	186,009	▲ 15.0
合計	13,164,958	14,109,736	7.2	12,247,976	▲ 13.2	16,672,069	36.1

資料：課税状況等の調

7 所得控除額の推移

（単位：千円・%）

区分＼年度		令和元年度	令和2年度		令和3年度		令和4年度	
		控除額	控除額	対前年度伸率	控除額	対前年度伸率	控除額	対前年度伸率
雑損		12,422	26,304	111.8	7,339	▲ 72.1	10,412	41.9
医療費		2,905,161	2,963,213	2.0	2,740,412	▲ 7.5	2,952,220	7.7
社会保険料		69,028,348	71,188,561	3.1	72,470,911	1.8	74,245,180	2.4
小規模企業共済等掛金		1,229,116	1,371,296	11.6	1,564,959	14.1	1,806,498	15.4
生命保険料		3,822,185	3,901,871	2.1	3,973,487	1.8	4,044,336	1.8
地震保険料		223,023	238,335	6.9	255,624	7.3	277,369	8.5
障害者	普通	516,620	545,740	5.6	561,860	3.0	595,660	6.0
	特別	470,100	472,500	0.5	474,300	0.4	466,500	▲ 1.6
	計	986,720	1,018,240	3.2	1,036,160	1.8	1,062,160	2.5
寡婦一般		231,920	236,600	2.0	180,440	▲ 23.7	191,620	6.2
寡婦特別		348,000	357,300	2.7	－	皆減	－	－
ひとり親		－	－	－	448,200	皆増	456,900	1.9
寡夫		49,400	49,920	1.1	－	皆減	－	－
勤労学生		4,160	4,420	6.3	3,900	▲ 11.8	3,900	0.0
配偶者	一般	6,780,730	6,441,050	▲ 5.0	6,296,400	▲ 2.2	6,095,320	▲ 3.2
	老人	2,099,660	2,245,500	6.9	2,358,980	5.1	2,361,010	0.1
	計	8,880,390	8,686,550	▲ 2.2	8,655,380	▲ 0.4	8,456,330	▲ 2.3
配偶者特別		1,427,840	1,458,080	2.1	1,419,410	▲ 2.7	1,432,060	0.9
扶養	一般	2,932,380	2,895,090	▲ 1.3	2,895,090	0.0	2,915,880	0.7
	特定	2,349,450	2,389,950	1.7	2,400,300	0.4	2,439,900	1.6
	老人	403,180	413,440	2.5	400,140	▲ 3.2	397,100	▲ 0.8
	同居老親	878,850	886,950	0.9	883,800	▲ 0.4	891,450	0.9
	計	6,563,860	6,585,430	0.3	6,579,330	▲ 0.1	6,644,330	1.0
同居特別障害加算		175,490	176,640	0.7	175,490	▲ 0.7	172,730	▲ 1.6
基礎		38,982,900	39,737,610	1.9	52,187,580	31.3	53,191,770	1.9
合計		134,870,935	138,000,370	2.3	151,698,622	9.9	154,947,815	2.1

資料：課税状況等の調

8 税額控除額等の推移

（単位:千円・%）

区分＼年度	令和元年度	令和2年度		令和3年度		令和4年度	
	控除額	控除額	対前年度伸率	控除額	対前年度伸率	控除額	対前年度伸率
調整控除	227,986	231,700	1.6	235,101	1.5	237,853	1.2
配当控除	9,114	11,339	24.4	11,081	▲ 2.3	9,559	▲ 13.7
住宅借入金等特別税額控除	253,773	275,600	8.6	313,155	13.6	337,589	7.8
寄附金税額控除	364,737	392,068	7.5	519,729	32.6	689,961	32.8
外国税額控除	208	552	165.4	662	19.9	541	▲ 18.3
税額調整額	1,258	836	▲ 33.5	1,005	20.2	742	▲ 26.2
配当割額控除	15,886	16,701	5.1	14,198	▲ 15.0	15,179	6.9
株式等譲渡所得割額控除	11,825	10,366	▲ 12.3	19,317	86.3	23,606	22.2
合　計	884,787	939,162	6.1	1,114,248	18.6	1,315,030	18.0

資料:課税状況等の調

9 個人市民税所得割課税者の課税標準額段階別構成比（令和4年度）

区分 / 課税標準額の段階	納税義務者数		総所得金額等						
	人数	構成比	総所得、退職所得、山林所得		分離課税分				
				構成比	分離長期	分離短期	株式等	上場株式等に係る配当	先物取引
①10万円以下の金額	4,002	3.2	2,782,035	0.6	3,333,545	1,423	219,527	8,682	25,110
②10万円を超え100万円以下	34,472	27.7	50,145,377	11.4	1,507,640	0	116,975	16,117	12,586
③100万円 〃 200万円 〃	35,750	28.8	91,698,430	20.9	1,246,705	0	144,695	9,825	20,272
④200万円 〃 300万円 〃	22,585	18.2	86,541,074	19.7	878,665	6,392	247,096	39,114	26,150
⑤300万円 〃 400万円 〃	11,378	9.2	58,165,741	13.3	721,706	5,693	89,702	26,115	56,016
⑥400万円 〃 550万円 〃	8,370	6.7	54,889,173	12.5	877,699	13,381	92,909	11,134	23,342
⑦550万円 〃 700万円 〃	3,279	2.6	26,975,031	6.2	395,971	2,465	49,436	5,722	3,087
⑧700万円 〃 1,000万円 〃	2,487	2.0	25,685,653	5.9	837,535	3,209	90,817	17,332	7,057
⑨1,000万円を超える金額	1,984	1.6	41,638,720	9.5	3,677,532	50,541	1,663,250	77,510	12,389
合計	124,307	100.0	438,521,234	100.0	13,476,998	83,104	2,714,407	211,551	186,009

資料：課税状況等の調

（単位：人・千円・%）

計	合計	所得控除額	課税標準額	算出税額	税額控除額等	所得割額	構成比
3,588,287	6,370,322	2,687,486	3,682,836	114,451	6,398	108,053	0.7
1,653,318	51,798,695	30,492,856	21,305,839	1,226,954	105,991	1,120,963	6.9
1,421,497	93,119,927	39,151,785	53,968,142	3,193,395	244,295	2,949,100	18.2
1,197,417	87,738,491	31,178,826	56,559,665	3,356,707	312,595	3,044,112	18.8
899,232	59,064,973	18,913,297	40,151,676	2,381,414	171,188	2,210,226	13.6
1,018,465	55,907,638	16,148,467	39,759,171	2,354,575	139,359	2,215,216	13.7
456,681	27,431,712	6,849,377	20,582,335	1,221,154	80,731	1,140,423	7.0
955,950	26,641,603	5,185,789	21,455,814	1,258,521	82,436	1,176,085	7.3
5,481,222	47,119,942	4,339,932	42,780,010	2,403,149	172,037	2,231,112	13.8
16,672,069	**455,193,303**	**154,947,815**	**300,245,488**	**17,510,320**	**1,315,030**	**16,195,290**	**100.0**

10 法人市民税均等割の税率区分による納税義務者数の推移

区分＼年度	区分			令和元年度		令和2年度	
	資本金等の額	従業員数	年　額	法人数	構成比	法人数	構成比
1号法人	下記以外		50,000	4,697	76.5	4,711	76.8
2号法人	1千万円以下	50人超	120,000	41	0.7	42	0.7
3号法人	1千万円超1億円以下	50人以下	130,000	735	12.0	721	11.8
4号法人	1千万円超1億円以下	50人超	150,000	65	1.0	72	1.2
5号法人	1億円超10億円以下	50人以下	160,000	230	3.7	220	3.6
6号法人	1億円超10億円以下	50人超	400,000	36	0.6	36	0.6
7号法人	10億円超	50人以下	410,000	283	4.6	278	4.5
8号法人	10億円超50億円以下	50人超	1,750,000	18	0.3	18	0.3
9号法人	50億円超	50人超	3,000,000	35	0.6	34	0.5
合　計				6,140	100.0	6,132	100.0

資料：課税状況等の調

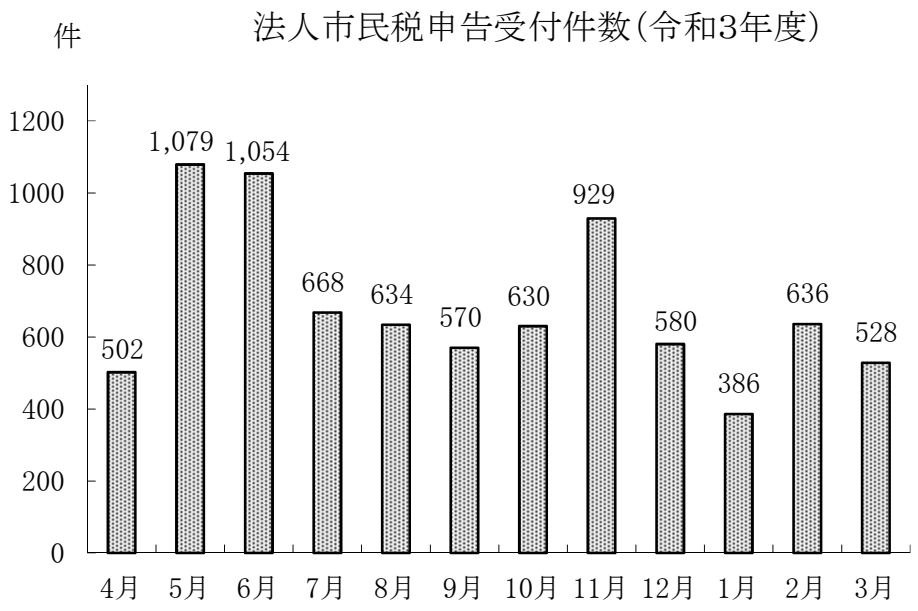

（単位:実数・％）

令和3年度		令和4年度	
法人数	構成比	法人数	構成比
4,821	77.1	4,879	77.8
41	0.7	38	0.6
720	11.5	711	11.3
70	1.1	66	1.1
237	3.8	231	3.7
36	0.6	32	0.5
270	4.3	260	4.1
21	0.3	19	0.3
34	0.6	36	0.6
6,250	**100.0**	**6,272**	**100.0**

均等割税率区分による納税義務者数構成図
（令和4年度）

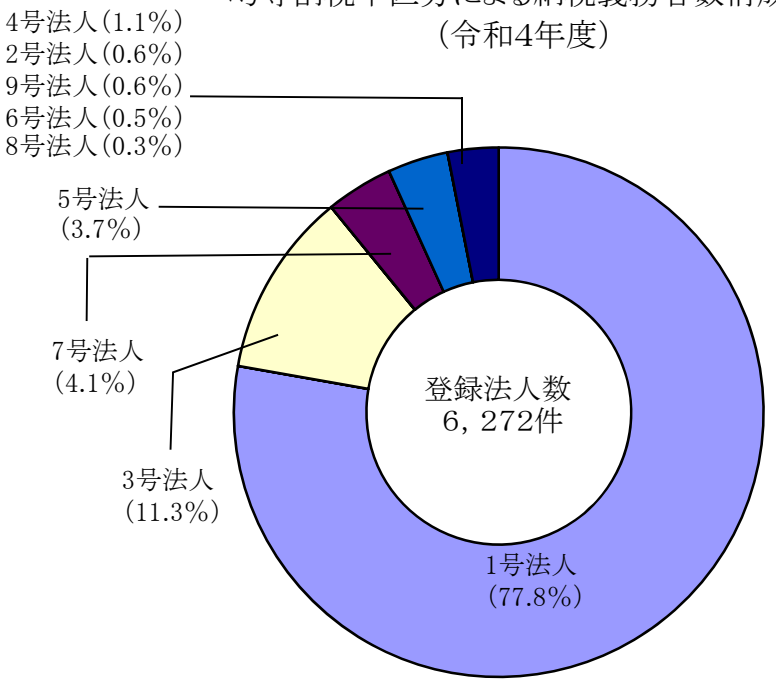

11 法人市民税月別調定額の推移

年度 / 月別	令和元年度				令和2	
	法人税割	均等割	合計	構成比	法人税割	均等割
4	42,977,400	25,718,900	68,696,300	3.4	39,503,200	23,875,100
5	84,944,600	62,600,300	147,544,900	7.4	70,421,600	61,666,400
6	344,717,300	132,395,400	477,112,700	23.8	346,839,800	121,769,300
7	109,462,400	50,869,900	160,332,300	8.0	180,720,900	55,490,900
8	61,278,000	36,998,200	98,276,200	4.9	69,216,500	42,292,300
9	54,651,000	32,158,800	86,809,800	4.3	45,156,400	34,158,700
小計	**698,030,700**	**340,741,500**	**1,038,772,200**	**51.8**	**751,858,400**	**339,252,700**
10	94,919,600	40,051,900	134,971,500	6.7	73,306,200	44,055,100
11	242,533,500	93,499,100	336,032,600	16.7	115,492,300	83,735,000
12	221,447,500	44,675,000	266,122,500	13.3	100,867,800	54,889,600
1	44,640,200	19,854,800	64,495,000	3.2	71,585,600	21,099,800
2	56,387,400	34,493,100	90,880,500	4.5	23,974,600	33,055,000
3	56,470,600	27,627,700	84,098,300	4.2	40,117,400	30,846,500
小計	**716,398,800**	**260,201,600**	**976,600,400**	**48.6**	**425,343,900**	**267,681,000**
累計	**1,414,429,500**	**600,943,100**	**2,015,372,600**	**100.4**	**1,177,202,300**	**606,933,700**
4	-2,351,700	-480,000	-2,831,700	-0.1	-5,014,000	-25,000
5	-5,204,400	-80,000	-5,284,400	-0.3	-9,311,400	0
合計	**1,406,873,400**	**600,383,100**	**2,007,256,500**	**100.0**	**1,162,876,900**	**606,908,700**

資料:調定資料

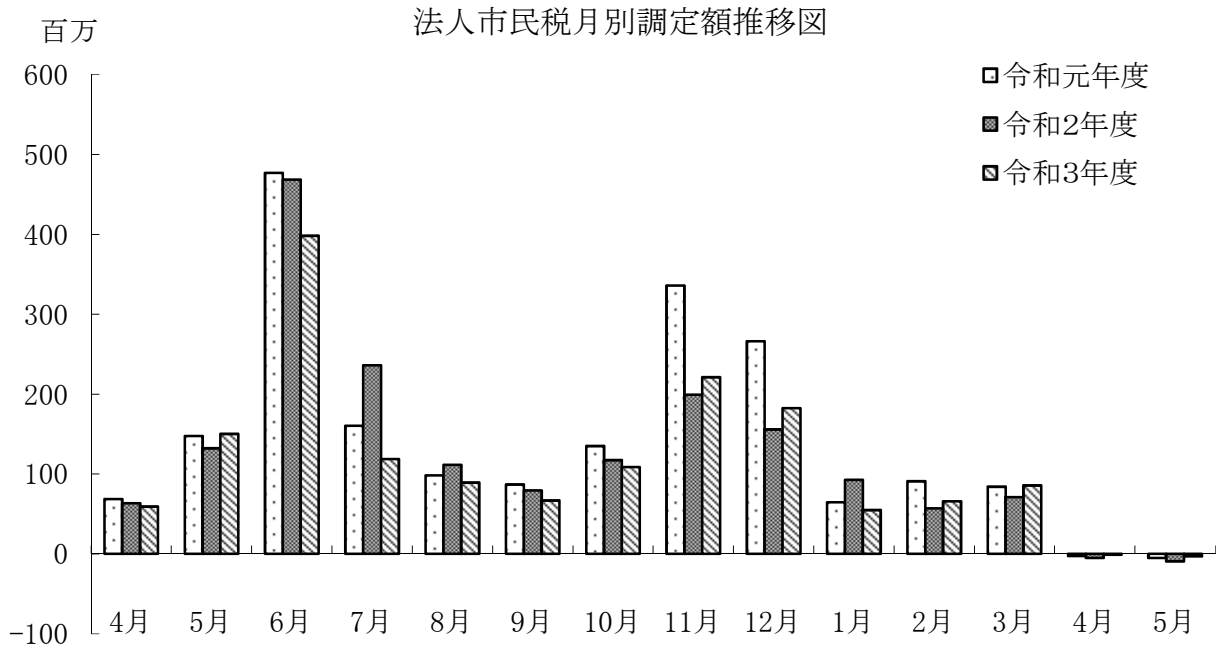

（単位：円・％）

年　度			令　和　３　年　度				
合　　計	構成比	前年比	法人税割	均等割	合　　計	構成比	前年比
63,378,300	3.6	92.3	34,563,400	24,608,100	59,171,500	3.7	93.4
132,088,000	7.5	89.5	71,524,800	78,622,000	150,146,800	9.4	113.7
468,609,100	26.5	98.2	273,630,400	124,647,900	398,278,300	25.0	85.0
236,211,800	13.3	147.3	67,323,200	51,387,200	118,710,400	7.4	50.3
111,508,800	6.3	113.5	54,177,200	35,066,700	89,243,900	5.6	80.0
79,315,100	4.5	91.4	36,309,000	30,464,800	66,773,800	4.2	84.2
1,091,111,100	61.7	105.0	537,528,000	344,796,700	882,324,700	55.3	80.9
117,361,300	6.6	87.0	69,676,400	39,013,300	108,689,700	6.8	92.6
199,227,300	11.3	59.3	140,752,100	80,425,700	221,177,800	13.9	111.0
155,757,400	8.8	58.5	133,298,500	49,135,100	182,433,600	11.4	117.1
92,685,400	5.2	143.7	34,682,400	20,068,300	54,750,700	3.4	59.1
57,029,600	3.2	62.8	31,422,300	34,467,800	65,890,100	4.1	115.5
70,963,900	4.0	84.4	50,514,800	35,147,200	85,662,000	5.4	120.7
693,024,900	39.1	71.0	460,346,500	258,257,400	718,603,900	45.0	103.7
1,784,136,000	100.8	88.5	997,874,500	603,054,100	1,600,928,600	100.3	89.7
-5,039,000	-0.3	177.9	-874,100	-22,500	-896,600	-0.1	17.8
-9,311,400	-0.5	176.2	-3,206,100	-37,500	-3,243,600	-0.2	34.8
1,769,785,600	100.0	88.2	993,794,300	602,994,100	1,596,788,400	100.0	90.2

法人市民税月別調定額構成図（令和３年度）

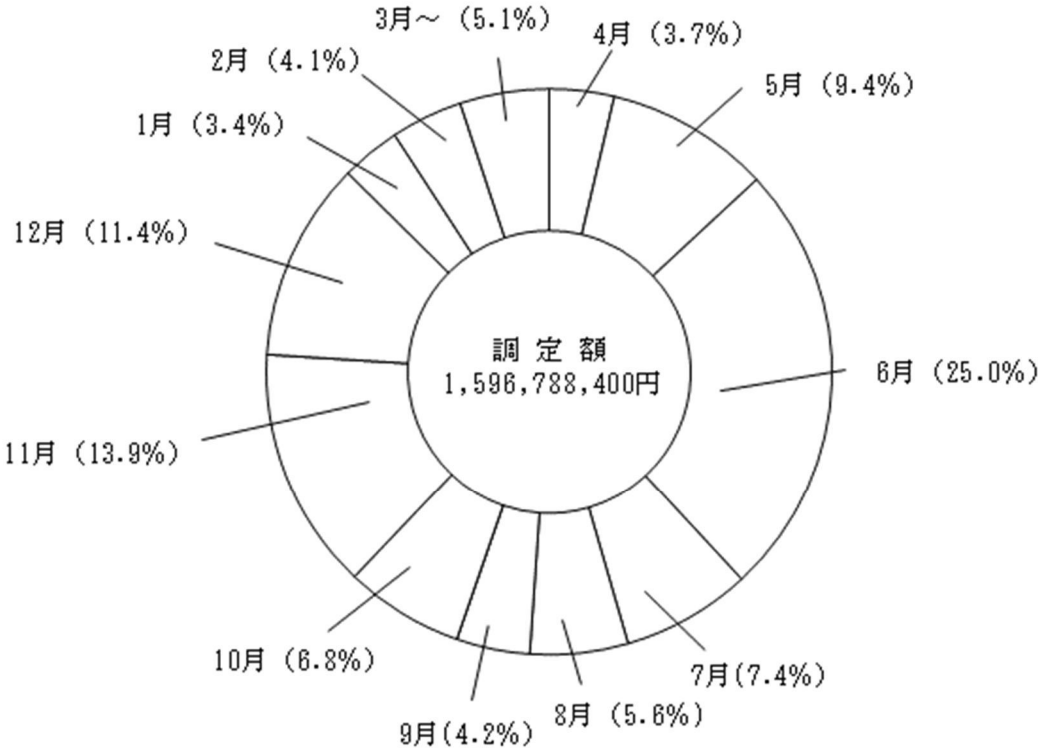

12 法人市民税業種別調定額等

年度 / 業種	令和元年度						令和		
	法人数	構成比	税額内訳				法人数	構成比	
			法人税割額	均等割額	法人市民税額計	構成比			法人税割額
農　業	11	0.2	303,700	1,355,300	1,659,000	0.1	7	0.1	128,100
林　業	0	0.0	0	0	0	0.0	0	0.0	0
漁　業	2	0.1	0	99,900	99,900	0.1	2	0.1	0
鉱　業	3	0.1	3,439,600	619,400	4,059,000	0.2	3	0.1	1,908,900
建設業	1,021	17.6	143,478,200	68,328,600	211,806,800	10.5	1,014	17.5	130,969,700
製造業	647	11.2	372,992,200	82,312,600	455,304,800	22.7	624	10.7	243,228,100
卸・小売業	1,149	19.8	381,272,400	160,792,600	542,065,000	27.0	1,119	19.3	296,769,800
金融・保険業	90	1.6	111,668,900	26,072,300	137,741,200	6.8	90	1.5	118,457,100
不動産業	617	10.6	86,482,000	39,560,400	126,042,400	6.3	619	10.7	72,072,100
運送・通信業	378	6.5	78,085,300	42,533,800	120,619,100	6.0	371	6.4	88,774,500
電気・ガス・水道	32	0.5	17,863,600	3,686,500	21,550,100	1.1	28	0.5	13,211,200
サービス業	1,842	31.8	211,287,500	175,021,700	386,309,200	19.2	1,924	33.1	197,357,400
合　計	5,792	100.0	1,406,873,400	600,383,100	2,007,256,500	100.0	5,801	100.0	1,162,876,900

（単位:円・%）

2 年 度				令 和 3 年 度						
税 額 内 訳			前年比	法人数	構成比	税 額 内 訳				前年比
均等割額	法人市民税額計	構成比				法人税割額	均等割額	法人市民税額計	構成比	
3,069,900	3,198,000	0.2	192.8	9	0.1	4,053,600	2,183,900	6,237,500	0.4	195.0
0	0	0.0	0.0	0	0.0	0	0	0	0.0	0.0
100,000	100,000	0.1	100.1	2	0.1	0	100,000	100,000	0.1	100.0
620,000	2,528,900	0.1	62.3	3	0.1	1,649,500	460,000	2,109,500	0.1	83.4
68,254,100	199,223,800	11.2	94.1	1,012	17.1	116,478,500	68,494,400	184,972,900	11.6	92.8
85,586,900	328,815,000	18.6	72.2	614	10.4	200,314,500	85,108,600	285,423,100	17.9	86.8
161,477,200	458,247,000	25.9	84.5	1,109	18.8	339,657,100	163,382,400	503,039,500	31.5	109.8
28,181,100	146,638,200	8.3	106.5	90	1.5	70,872,100	25,063,300	95,935,400	6.0	65.4
39,513,100	111,585,200	6.3	88.5	619	10.4	63,318,300	38,840,900	102,159,200	6.4	91.6
44,852,100	133,626,600	7.5	110.8	382	6.5	58,169,900	39,863,800	98,033,700	6.1	73.4
2,724,900	15,936,100	0.9	73.9	31	0.5	8,737,900	2,884,500	11,622,400	0.7	72.9
172,529,400	369,886,800	20.9	95.7	2,039	34.5	130,542,900	176,612,300	307,155,200	19.2	83.0
606,908,700	1,769,785,600	100.0	88.2	5,910	100.0	993,794,300	602,994,100	1,596,788,400	100.0	90.2

３　固定資産税・都市計画税

市の鳥：オナガ
（平成元年２月１日制定）

1 固定資産税等納税者数と調定額の推移

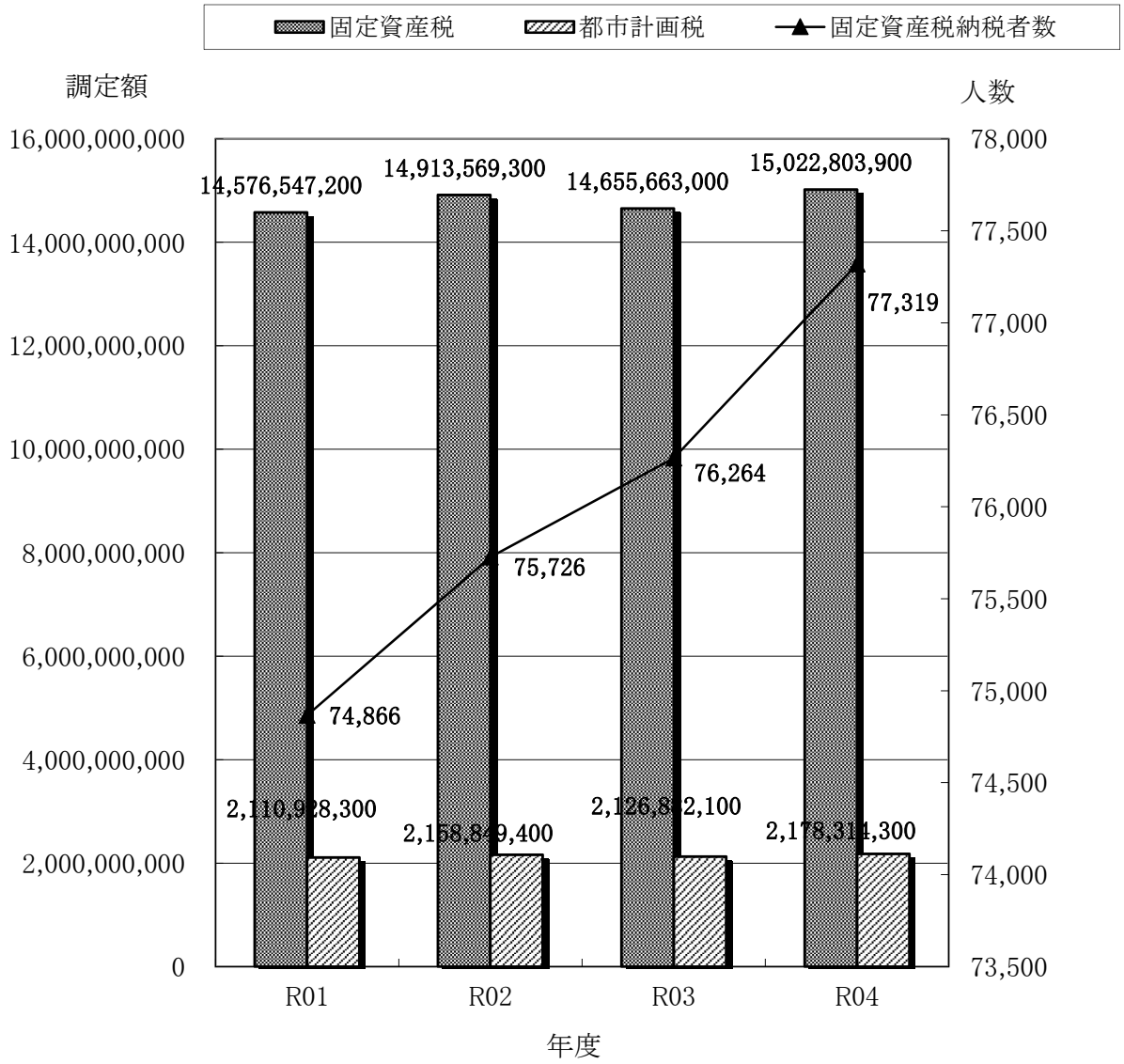

2 固定資産税納税者数の推移

（単位：人・%）

区分＼年度	令和元年度	令和2年度		令和3年度		令和4年度	
	人 数	人 数	前年比	人 数	前年比	人 数	前年比
土地・家屋	72,841	73,696	101.2	74,405	101.0	75,352	101.3
償却資産	2,018	2,023	100.3	1,852	91.6	1,960	105.8
小　計	**74,859**	**75,719**	**101.2**	**76,257**	**100.7**	**77,312**	**101.4**
交付金	7	7	100.0	7	100.0	7	100.0
合　計	**74,866**	**75,726**	**101.2**	**76,264**	**100.7**	**77,319**	**101.4**

資料：最終調定資料（令和4年度は当初賦課資料による。）

3 固定資産税等調定額の推移

区分＼年度	令和元年度			令和2年度		
	調定額	構成比	前年比	調定額	構成比	前年比
固定資産税	**14,576,547,200**	**100.0**	**100.7**	**14,913,569,300**	**100.0**	**102.3**
土地	6,645,257,700	45.6	99.7	6,620,507,436	44.4	99.6
家屋	6,046,567,900	41.5	102.6	6,341,072,464	42.5	104.9
償却資産	1,795,583,500	12.3	98.0	1,866,656,400	12.5	104.0
小計	**14,487,409,100**	**99.4**	**100.7**	**14,828,236,300**	**99.4**	**102.4**
交付金	89,138,100	0.6	99.7	85,333,000	0.6	95.7
都市計画税	**2,110,928,300**	**100.0**	**100.8**	**2,158,849,400**	**100.0**	**102.3**
土地	1,239,336,768	58.7	99.8	1,237,469,547	57.3	99.9
家屋	871,591,532	41.3	102.4	921,379,853	42.7	105.7

資料:最終調定資料(令和4年度は当初賦課資料による。)

4 土地概況の推移

区分＼年度		令和元年度	構成比	令和2年度	構成比
納税義務者数	個人	45,252	96.9	45,528	96.8
	法人	1,429	3.1	1,479	3.2
	計	**46,681**	**100.0**	**47,007**	**100.0**
評価総地積	田	92,849	0.5	92,200	0.5
	畑	1,898,834	10.6	1,850,561	10.3
	宅地	13,550,010	75.6	13,628,618	76.2
	山林	908,610	5.1	880,390	4.9
	雑種地	1,470,855	8.2	1,450,972	8.1
	その他	3,808	0.0	3,808	0.0
	計	**17,924,966**	**100.0**	**17,906,549**	**100.0**
評価総筆数	田	134	0.2	133	0.2
	畑	3,108	3.9	3,017	3.7
	宅地	72,971	90.7	73,708	91.1
	山林	1,376	1.7	1,319	1.6
	雑種地	2,840	3.5	2,747	3.4
	その他	16	0.0	16	0.0
	計	**80,445**	**100.0**	**80,940**	**100.0**
決定価格総額	田	8,291	0.0	8,236	0.0
	畑	19,153,772	1.3	16,230,928	1.1
	宅地	1,383,663,129	94.1	1,390,730,091	94.5
	山林	5,670,556	0.4	4,931,427	0.3
	雑種地	61,515,621	4.2	59,833,295	4.1
	その他	46,204	0.0	46,204	0.0
	計	**1,470,057,573**	**100.0**	**1,471,780,181**	**100.0**

資料:固定資産概要調書

（単位：円・％）

令和3年度			令和4年度		
調定額	構成比	前年比	調定額	構成比	前年比
14,655,663,000	**100.0**	**98.3**	**15,022,803,900**	**100.0**	**102.5**
6,543,066,101	44.7	98.8	6,547,486,697	43.6	100.1
6,220,886,999	42.5	98.1	6,526,290,903	43.4	104.9
1,805,803,400	12.3	96.7	1,863,881,100	12.4	103.2
14,569,756,500	**99.4**	**98.3**	**14,937,658,700**	**99.4**	**102.5**
85,906,500	0.6	100.7	85,145,200	0.6	99.1
2,126,882,100	**100.0**	**98.5**	**2,178,314,300**	**100.0**	**102.4**
1,223,625,074	57.5	98.9	1,229,490,626	56.4	100.5
903,257,026	42.5	98.0	948,823,674	43.6	105.0

（単位：人・㎡・筆・千円・％）

前年比	令和3年度	構成比	前年比	令和4年度	構成比	前年比
100.6	46,038	96.9	101.1	46,414	96.9	100.8
103.5	1,493	3.1	101.0	1,528	3.1	102.3
100.7	**47,531**	**100.0**	**101.1**	**47,942**	**100.0**	**100.9**
99.3	92,200	0.5	100.0	92,200	0.5	100.0
97.5	1,843,420	10.4	99.6	1,815,470	10.1	98.5
100.6	13,647,523	76.1	100.1	13,684,429	76.5	100.3
96.9	867,747	4.9	98.6	849,803	4.8	97.9
98.7	1,451,204	8.1	100.0	1,457,715	8.1	100.5
100.0	3,808	0.0	100.0	3,808	0.0	100.0
99.9	**17,905,902**	**100.0**	**100.0**	**17,903,425**	**100.0**	**100.0**
99.3	133	0.2	100.0	133	0.2	100.0
97.1	3,021	3.7	100.1	2,974	3.6	98.4
101.0	74,065	91.1	100.5	74,566	91.3	100.7
95.9	1,297	1.6	98.3	1,272	1.6	98.1
96.7	2,734	3.4	99.5	2,723	3.3	99.6
100.0	16	0.0	100.0	16	0.0	100.0
100.6	**81,266**	**100.0**	**100.4**	**81,864**	**100.0**	**100.7**
99.3	8,236	0.0	100.0	8,236	0.0	100.0
84.7	15,928,045	1.1	98.1	15,162,825	1.0	95.2
100.5	1,397,476,617	94.6	100.5	1,400,171,464	94.7	100.2
87.0	4,749,505	0.3	96.3	4,434,282	0.3	93.4
97.3	58,792,055	4.0	98.3	58,460,158	4.0	99.4
100.0	45,135	0.0	97.7	45,135	0.0	100.0
100.1	**1,476,999,593**	**100.0**	**100.4**	**1,478,282,100**	**100.0**	**100.1**

5 土地に関する概要調書報告書(令和4年度)

区分 / 地目		地積 (㎡) 非課税地積 (1)	評価総地積 (2)	法定免税点未満のもの (3)	法定免税点以上のもの (2)-(3)	決定価格(千円) 総額 (4)	法定免税点未満のもの (5)
田	一般田	573	92,200	5,789	86,411	8,236	519
	勧告遊休田	0	0	0	0	0	0
	介在田・市街化区域田	0	0	0	0	0	0
畑	一般畑	8,908	1,632,372	116,365	1,516,007	112,496	7,933
	勧告遊休畑	0	0	0	0	0	0
	介在畑・市街化区域畑	462	183,098	65	183,033	15,050,329	681
宅地	小規模住宅用地	―	9,058,460	2,173	9,056,287	955,588,373	152,413
	一般住宅用地	―	1,000,700	157	1,000,543	93,036,192	10,870
	商業地等(非住宅用地)	―	3,625,269	35	3,625,234	351,546,899	2,310
	計	**699,282**	**13,684,429**	**2,365**	**13,682,064**	**1,400,171,464**	**165,593**
塩田		0	―	―	―	―	―
鉱泉地		0	0	0	0	0	0
池沼		0	3,808	0	3,808	45,135	0
山林	一般山林	199,245	688,361	128,537	559,824	34,523	6,587
	介在山林	39,915	161,442	152	161,290	4,399,759	80
牧場		0	0	0	0	0	0
原野		0	0	0	0	0	0
雑種地	ゴルフ場の用地	0	409,217	0	409,217	6,801,035	0
	遊園地等の用地	0	0	0	0	0	0
	鉄道用地	289	289,207	0	289,207	10,408,003	0
	複合鉄道用地	0	11,503	0	11,503	1,394,329	0
	その他の雑種地	328,970	747,788	512	747,276	39,856,791	6,152
	計	**329,259**	**1,457,715**	**512**	**1,457,203**	**58,460,158**	**6,152**
その他		7,908,931	―	―	―	―	―
合計		**9,186,575**	**17,903,425**	**253,785**	**17,649,640**	**1,478,282,100**	**187,545**

資料:固定資産概要調書

6 土地に係る納税義務者数に関する調(令和4年度)

(単位:人)

区分 / 個人・法人の別	総数 (A)	法定免税点未満のもの (B)	法定免税点以上のもの (A)−(B)
個人	46,414	524	45,890
法人	1,528	39	1,489
合計	**47,942**	**563**	**47,379**

資料:固定資産概要調書

	課税標準額			筆　　数(筆)				単位当たり価格(円/㎡)	
法定免税点以上のもの (4)−(5) (6)	総　額 (7)	法定免税点未満のもの (8)	法定免税点以上のもの (7)−(8) (9)	非課税地筆数 (10)	評価総筆数 (11)	法定免税点未満のもの (12)	法定免税点以上のもの (11)−(12) (13)	平均価格 (4)/(2) (14)	最高価格 (15)
7,717	8,236	519	7,717	3	133	5	128	89	96
0	0	0	0	0	0	0	0	0	0
0	0	0	0	0	0	0	0	0	0
104,563	112,496	7,933	104,563	31	2,462	231	2,231	69	80
0	0	0	0	0	0	0	0	0	0
15,049,648	5,109,437	263	5,109,174	9	512	4	508	82,198	176,100
955,435,960	158,504,885	25,336	158,479,549	—	58,898	287	58,611	105,491	354,000
93,025,322	30,879,501	3,591	30,875,910	—	7,413	32	7,381	92,971	255,520
351,544,589	233,102,467	1,527	233,100,940	—	8,255	12	8,243	96,971	430,650
1,400,005,871	**422,486,853**	**30,454**	**422,456,399**	**1,032**	**74,566**	**331**	**74,235**	**102,319**	**430,650**
—	—	—	—	0	—	—	—	—	—
0	0	0	0	0	0	0	0	0	0
45,135	31,290	0	31,290	0	16	0	16	11,853	67,111
27,936	34,523	6,587	27,936	226	1,003	163	840	50	52
4,399,679	2,916,538	54	2,916,484	58	269	1	268	27,253	90,640
0	0	0	0	0	0	0	0	0	0
0	0	0	0	0	0	0	0	0	0
6,801,035	4,752,982	0	4,752,982	0	251	0	251	16,620	28,000
0	0	0	0	0	0	0	0	0	0
10,408,003	6,798,556	0	6,798,556	2	283	0	283	35,988	95,019
1,394,329	893,323	0	893,323	0	7	0	7	121,214	173,133
39,850,639	26,745,417	4,186	26,741,231	1,006	2,182	97	2,085	53,300	199,000
58,454,006	**39,190,278**	**4,186**	**39,186,092**	**1,008**	**2,723**	**97**	**2,626**	**40,104**	**199,000**
—	—	—	—	33,427	—	—	—	—	—
1,478,094,555	**469,889,651**	**49,996**	**469,839,655**	**35,794**	**81,684**	**832**	**80,852**	**82,570**	**—**

7 家屋概況の推移

区分＼年度		令和元年度	構成比	令和2年度	構成比	前年比
納税義務者数	個　　人	63,082	97.1	63,933	97.0	101.3
	法　　人	1,914	2.9	1,997	3.0	104.3
	計	**64,996**	**100.0**	**65,930**	**100.0**	**101.4**
棟　　数	木　　造	43,071	74.1	43,277	74.0	100.5
	非 木 造	15,071	25.9	15,194	26.0	100.8
	計	**58,142**	**100.0**	**58,471**	**100.0**	**100.6**
床　面　積	木　　造	4,318,331	41.3	4,349,566	40.8	100.7
	非 木 造	6,131,427	58.7	6,319,347	59.2	103.1
	計	**10,449,758**	**100.0**	**10,668,913**	**100.0**	**102.1**
決 定 価 格	木　　造	131,361,470	29.0	137,695,644	28.8	104.8
	非 木 造	320,935,881	71.0	340,228,721	71.2	106.0
	計	**452,297,351**	**100.0**	**477,924,365**	**100.0**	**105.7**

資料：固定資産概要調書

8 家屋の概要に関する調（令和4年度）

区　分		所有者数（人）	棟　数	床 面 積（㎡）	決 定 価 格（千円）	単位当たり価格（円）	提示平均価額（円）	単位当たり価格／提示平均価額（%）
木造	**総　数**	**－**	**43,853**	**4,438,565**	**141,392,525**	**31,855**		
	法定免税点未満のもの	－	279	8,876	21,765	**2,452**	－	－
	法定免税点以上のもの	－	43,574	4,429,689	141,370,760	**31,914**	－	－
木造以外	**総　数**	**－**	**15,243**	**6,435,400**	**350,916,833**	**54,529**		
	法定免税点未満のもの	－	82	1,388	8,717	**6,280**	－	－
	法定免税点以上のもの	－	15,161	6,434,012	350,908,116	**54,540**	－	－
合計	**総　数**	**66,738**	**59,096**	**10,873,965**	**492,309,358**	**45,274**	－	－
	法定免税点未満のもの	**458**	**361**	**10,264**	**30,482**	**2,970**	－	－
	法定免税点以上のもの	**66,280**	**58,735**	**10,863,701**	**492,278,876**	**45,314**	－	－
非課税家屋		－	207	159,475	－	－	－	－

資料：固定資産概要調書　注：所有者は区分ごとの人数。

実際免税点の額	200,000円

（単位：人・棟・㎡・千円・％）

令和3年度	構成比	前年比	令和4年度	構成比	前年比
64,732	97.0	101.2	65,703	97.0	101.5
2,006	3.0	100.5	2,057	3.0	102.5
66,738	**100.0**	**101.2**	**67,760**	**100.0**	**101.5**
43,641	74.2	100.8	43,853	74.2	100.5
15,211	25.8	100.1	15,243	25.8	100.2
58,852	**100.0**	**100.7**	**59,096**	**100.0**	**100.4**
4,401,466	40.9	101.2	4,438,565	40.8	100.8
6,354,970	59.1	100.6	6,435,400	59.2	101.3
10,756,436	**100.0**	**100.8**	**10,873,965**	**100.0**	**101.1**
134,871,706	28.3	98.0	141,392,525	28.7	104.8
341,491,908	71.7	100.4	350,916,833	71.3	102.8
476,363,614	**100.0**	**99.7**	**492,309,358**	**100.0**	**103.4**

9 家屋に係る納税義務者数に関する調（令和4年度）

（単位：人）

区分 / 個人・法人の別	総数 (イ)	法定免税点未満のもの (ロ)	法定免税点以上のもの (イ)－(ロ)
個人	65,703	289	65,414
法人	2,057	34	2,023
合計	**67,760**	**323**	**67,437**

資料：固定資産概要調書

10 償却資産概況の推移

区分＼年度	令和元年度	構成比	令和2年度	構成比	前年比	令和3年度
納税義務者数	**3,480**	**100.0**	**3,515**	**100.0**	**101.0**	**3,559**
個人	584	16.8	584	16.6	100.0	589
法人	2,896	83.2	2,931	83.4	101.2	2,970
決定価格	129,262,090	－	134,367,757	－	104.0	132,336,042
課税標準額	126,549,184	－	131,699,991	－	104.1	127,639,181

資料:固定資産概要調書

11 償却資産の価格等に関する調(令和4年度)

(単位:千円)

種類＼区分		決定価格	課税標準額	課税標準額の内訳	
				課税標準の特例規定の適用を受けるもの (ｲ)	(ｲ)以外のもの (ﾛ)
市長が価格等を決定したもの	構築物	40,340,102	40,263,227	38,389	40,224,838
	機械及び装置	27,066,940	26,115,030	8,729	26,106,301
	船舶	0	0	0	0
	航空機	0	0	0	0
	車両及び運搬具	404,950	404,950	0	404,950
	工具、器具及び備品	28,546,922	28,516,409	1,422	28,514,987
	調整額	0	0	－	－
	小計	**96,358,914**	**95,299,616**	**48,540**	**95,251,076**
法第389条関係	総務大臣が価格等を決定し配分したもの	33,420,394	31,700,288	－	－
	道府県知事が価格等を決定し配分したもの	7,256,356	6,202,056	－	－
	小計	**40,676,750**	**37,902,344**	－	－
法第743条第1項の規定により道府県知事が価格等を決定したもの		0	0	－	－
合計		**137,035,664**	**133,201,960**	－	－
同上内訳	市分の額	－	133,201,960	－	－
	県分の額	－	0	－	－

資料:固定資産概要調書

（単位：人・千円・％）

構成比	前年比	令和4年度	構成比	前年比
100.0	**101.3**	**3,617**	**100.0**	**101.6**
16.6	100.9	610	16.5	103.6
83.5	101.3	3,007	83.1	101.3
―	98.5	137,035,664	―	103.6
―	96.9	133,201,960	―	104.4

12 償却資産に係る納税義務者数に関する調（令和4年度）

（単位：人）

区分 / 個人・法人の別	総数 (イ)	法定免税点未満のもの (ロ)	法定免税点以上のもの (イ)－(ロ)
個人	610	329	281
法人	3,007	1,323	1,684
合計	**3,617**	**1,652**	**1,965**

資料:固定資産概要調書

13 国有資産等所在市町村交付金

年　度	区　分	台　帳　価　格　（千円）			
		土 地	家 屋	償却資産	配分価格
平成30年度	交 付 金（国）	3,081,079	1,005,203	22,758	－
	交 付 金（県）	11,011,774	8,828,974	0	－
	計	14,092,853	9,834,177	22,758	－
平成31年度	交 付 金（国）	3,008,543	880,859	19,425	－
	交 付 金（県）	11,011,596	8,891,874	0	－
	計	14,020,139	9,772,733	19,425	－
令和2年度	交 付 金（国）	3,029,937	921,658	18,375	－
	交 付 金（県）	11,057,888	8,145,977	0	－
	計	14,087,825	9,067,635	18,375	－
令和3年度	交 付 金（国）	2,891,332	896,252	16,066	－
	交 付 金（県）	11,057,888	8,336,727	0	－
	計	13,949,220	9,232,979	16,066	－
令和4年度	交 付 金（国）	2,771,275	823,440	14,509	－
	交 付 金（県）	11,057,477	8,336,727	0	－
	計	13,828,752	9,160,167	14,509	－

資料：固定資産概要調書（交付金）

14 土地（家屋）価格等縦覧帳簿の縦覧及び評価審査状況

（単位：件）

区分／年度	縦覧件数	審査申出の受理件数 A	却下件数 B	取下件数 C	審査決定件数（A－B－C）	
					棄却	一部認容
平成24年度	11	0	0	0	0	0
平成25年度	4	0	0	0	0	0
平成26年度	5	0	0	0	0	0
平成27年度	3	0	0	0	0	0
平成28年度	4	0	0	0	0	0
平成29年度	5	0	0	0	0	0
平成30年度	3	2	0	0	0	0
令和元年度	6	0	0	0	0	1
令和2年度	5	0	0	0	0	1
令和3年度	6	0	0	0	0	0
令和4年度	9	0	0	0	0	0

資料：資産税課・収納課　　令和4年7月末現在

計 （千円）	算定標準額 （千円）	調　定　額 （円）
4,109,040	991,813	13,885,100
19,840,748	5,415,138	75,811,800
23,949,788	**6,406,951**	**89,696,900**
3,908,827	926,910	12,976,500
19,903,470	5,440,120	76,161,600
23,812,297	**6,367,030**	**89,138,100**
3,969,970	945,751	13,240,300
19,203,865	5,149,477	72,092,500
23,173,835	**6,095,228**	**85,332,800**
3,803,650	910,418	12,745,700
19,394,615	5,225,777	73,160,700
23,198,265	**6,136,195**	**85,906,400**
3,609,224	856,459	11,990,200
19,394,204	5,225,366	73,155,000
23,003,428	**6,081,825**	**85,145,200**

15 都市計画税概況の推移

区分＼年度	令和元年度	構成比	令和2年度	構成比	前年比	令和3年度
納税義務者数	**70,952**	**100.0**	**71,784**	**100.0**	**101.2**	**72,506**
個　　人	68,889	97.1	69,644	97.0	101.1	70,363
法　　人	2,063	2.9	2,140	3.0	103.7	2,143
決 定 価 格	**1,822,883,161**	**100.0**	**1,849,814,471**	**100.0**	**101.5**	**1,849,979,890**
土　　地	1,385,742,252	76.0	1,387,234,027	75.0	100.1	1,394,263,356
家　　屋	437,140,909	24.0	462,580,444	25.0	105.8	455,716,534
課 税 標 準 額	**1,060,799,186**	**100.0**	**1,084,338,876**	**100.0**	**102.2**	**1,068,209,497**
土　　地	623,888,605	58.8	621,959,457	57.4	99.7	614,968,514
家　　屋	436,910,581	41.2	462,379,419	42.6	105.8	453,240,983

資料:固定資産概要調書

16 都市計画区域及び課税区域に関する調(令和4年度)

区　　分	市の面積	市街化区域	市街化調整区域	その他	計
課 税 区 域 の 面 積	―	14,134	0	0	14,134
都市計画区域の面積	27,090	20,080	7,010	0	27,090

資料:固定資産概要調書

17 都市計画税に係る決定価格及び課税標準額に関する調(令和4年度)

区　　分		決 定 価 格 (千 円)			
		市街化区域	市街化調整区域	その他	計
土地	宅　　地	1,334,678,829	0	0	1,334,678,829
	農　　地	14,567,538	0	0	14,567,538
	そ の 他	46,202,139	0	0	46,202,139
	計	**1,395,448,506**	**0**	**0**	**1,395,448,506**
家屋	木 造 家 屋	133,927,727	0	0	133,927,727
	木造以外の家屋	342,279,589	0	0	342,279,589
	計	**476,207,316**	**0**	**0**	**476,207,316**
合　　計		**1,871,655,822**	**0**	**0**	**1,871,655,822**

資料:固定資産概要調書

（単位：人・千円・%）

構成比	前年比	令和4年度	構成比	前年比
100.0	101.0	73,427	100.0	101.3
97.0	101.0	71,228	97.0	101.2
3.0	100.1	2,199	3.0	102.6
100.0	100.0	1,871,655,822	100.0	101.2
75.4	100.5	1,395,448,506	74.6	100.1
24.6	98.5	476,207,316	25.4	104.5
100.0	98.5	1,094,049,041	100.0	102.4
57.6	98.9	618,051,693	56.5	100.5
42.4	98.0	475,997,348	43.5	105.0

（単位：千㎡）

都市計画区域の指定の有無	市街化区域等の設定の有無	都市計画税の課税の有無	都市計画事業の認可の有無
指　定　有	設　定　有	課　税　有	認　可　有

課税標準額（千円）				実定税率	調定見込額
市街化区域	市街化調整区域	その他	計 A	B	A×B （千　円）
577,924,228	0	0	577,924,228	－	－
9,558,952	0	0	9,558,952	－	－
30,568,513	0	0	30,568,513	－	－
618,051,693	0	0	618,051,693	－	－
133,927,354	0	0	133,927,354	－	－
342,069,994	0	0	342,069,994	－	－
475,997,348	0	0	475,997,348	－	－
1,094,049,041	0	0	1,094,049,041	0.2/100	2,188,098

18 都市計画税に係る納税義務者数に関する調（令和4年度）

（単位：人）

区分		総数 (A)	法定免税点未満のもの (B)	法定免税点以上のもの (A)－(B)
土地	個人	43,998	325	43,673
	法人	1,384	34	1,350
	計	**45,382**	**359**	**45,023**
家屋	個人	63,663	247	63,416
	法人	1,960	27	1,933
	計	**65,623**	**274**	**65,349**
実数	個人	71,228	489	70,739
	法人	2,199	56	2,143
	計	**73,427**	**545**	**72,882**

資料：固定資産概要調書

4　諸　　税

市の木：山ざくら
（昭和 44 年 2 月 1 日制定）

1 軽自動車税 種別割・環境性能割調定額等調

■ 軽自動車税（種別割）

（単位:台・円）

車種 ＼ 年度				令和元年度		令和2年度		令和3年度	
				台数	調定額	台数	調定額	台数	調定額
原付自転車	50 CC以下			8,330	16,660,000	7,922	15,844,000	7,703	15,406,000
	90 CC以下			568	1,136,000	540	1,080,000	538	1,076,000
	125 CC以下			3,513	8,431,200	3,687	8,848,800	3,822	9,172,800
	ミニカー			158	584,600	157	580,900	160	592,000
	小　計			12,569	26,811,800	12,306	26,353,700	12,223	26,246,800
軽自動車・小型特殊	二　輪　車			3,098	11,152,800	3,047	10,969,200	3,109	11,192,400
	三　輪　車			0	0	0	0	0	0
	四輪	乗用	営業用	3	19,200	3	21,900	3	21,900
			自家用	18,997	173,982,600	19,206	181,297,800	19,752	192,267,600
		貨物	営業用	539	1,851,500	559	1,958,600	606	2,160,100
			自家用	5,112	24,303,600	5,167	25,076,800	5,160	25,350,600
	農　耕　用			218	436,000	217	434,000	215	430,000
	特殊自動車			131	772,900	125	737,500	125	737,500
	小　計			28,098	212,518,600	28,324	220,495,800	28,970	232,160,100
二輪の小型自動車				2,533	15,198,000	2,587	15,522,000	2,625	15,750,000
合　計				43,200	254,528,400	43,217	262,371,500	43,818	274,156,900

資料:各年度末調定資料
注:令和元年10月1日より、それまでの軽自動車税は軽自動車税（種別割）に名称が変更となりました。

■ 軽自動車税（環境性能割）

（単位：円）

年度 ＼	令和元年度	令和2年度	令和3年度
調定額	3,059,400	12,570,500	11,783,000

注:令和元年10月1日から自動車取得税が廃止され、軽自動車税（環境性能割）が創設されました。
当分の間は都道府県が賦課徴収の事務を行います。

2 軽自動車等台数の推移

車種 ＼ 年度				令和2年度					令和3年度			
				台数				構成比	台数			
				賦課期日	非課税	課税免除	課税		賦課期日	非課税	課税免除	課税
原付自転車	50CC以下			7,954	6	7	7,941	18.3	7,729	6	6	7,717
	90CC以下			541	1	0	540	1.3	541	1	0	540
	125CC以下			3,735	38	2	3,695	8.5	3,872	40	1	3,831
	ミニカー			159	0	2	157	0.4	162	0	2	160
	小計			12,389	45	11	12,333	28.5	12,304	47	9	12,248
軽自動車・小型特殊	二輪車			3,063	1	3	3,059	7.1	3,119	1	2	3,116
	三輪車			0	0	0	0	0.0	0	0	0	0
	四輪	乗用	営業用	3	0	0	3	0.0	3	0	0	3
			自家用	19,613	28	369	19,216	44.4	20,182	30	391	19,761
		貨物	営業用	560	0	0	560	1.3	607	0	0	607
			自家用	5,294	88	40	5,166	11.9	5,302	96	45	5,161
	農耕用			220	3	0	217	0.5	217	2	0	215
	特殊自動車			126	1	0	125	0.3	126	1	0	125
	小計			28,879	121	412	28,346	65.5	29,556	130	438	28,988
二輪の小型自動車				2,611	6	2	2,603	6.0	2,648	4	0	2,644
合計				43,879	172	425	43,282	100.0	44,508	181	447	43,880

資料:課税状況等の調
注１:四輪乗用自家用に米軍関係車両の台数（令和２年度２７台、令和３年度２４台、令和４年度２９台）を含む。
注２:四輪貨物自家用に米軍関係車両の台数（令和２年度６台、令和３年度６台、令和４年度４台）を含む。
注３:令和元年10月1日より、それまでの軽自動車税は軽自動車税（種別割）に名称が変更となりました。

（単位：台・%）

		令和4年度					
構成比	前年比	台　　数				構成比	前年比
		賦課期日	非課税	課税免除	課　税		
17.6	97.2	7,536	6	5	7,525	17.0	97.5
1.2	100.0	550	1	0	549	1.2	101.7
8.7	103.7	4,087	41	1	4,045	9.2	105.6
0.4	101.9	165	0	2	163	0.4	101.9
27.9	**99.3**	**12,338**	**48**	**8**	**12,282**	**27.8**	**100.3**
7.1	101.9	3,130	1	3	3,126	7.1	100.3
0.0	100.0	0	0	0	0	0.0	100.0
0.0	100.0	2	0	0	2	0.0	66.7
45.0	102.8	20,402	28	385	19,989	45.2	101.2
1.4	108.4	650	0	0	650	1.5	107.1
11.8	99.9	5,266	94	44	5,128	11.6	99.4
0.5	99.1	213	2	0	211	0.5	98.1
0.3	100.0	122	1	0	121	0.3	96.8
66.1	**102.3**	**29,785**	**126**	**432**	**29,227**	**66.2**	**100.8**
6.0	101.6	2,669	4	2	2,663	6.0	100.7
100.0	**101.4**	**44,792**	**178**	**442**	**44,172**	**100.0**	**100.7**

3 軽自動車税(四輪のみ)税率区分別台数

車種			区分	令和2年度				令和3年度			
				賦課期日	非課税	課税免除	課税	賦課期日	非課税	課税免除	課税
旧税率		乗用	営業用	1	0	0	1	1	0	0	1
			自家用	8,710	5	163	8,542	7,559	5	129	7,425
		貨物用	営業用	264	0	0	264	250	0	0	250
			自家用	2,112	30	13	2,069	1,804	30	14	1,760
		小 計		11,087	35	176	10,876	9,614	35	143	9,436
標準税率		乗用	営業用	0	0	0	0	0	0	0	0
			自家用	6,010	17	122	5,871	7,442	18	173	7,251
		貨物用	営業用	207	0	0	207	266	0	0	266
			自家用	1,670	33	12	1,625	1,992	43	14	1,935
		小 計		7,887	50	134	7,703	9,700	61	187	9,452
重課税率		乗用	営業用	2	0	0	2	2	0	0	2
			自家用	3,889	6	71	3,812	4,200	6	73	4,121
		貨物用	営業用	79	0	0	79	87	0	0	87
			自家用	1,441	25	15	1,401	1,439	23	17	1,399
		小 計		5,411	31	86	5,294	5,728	29	90	5,609
グリーン化特例(軽課税率)	75%軽減税率	乗用	営業用	0	0	0	0	0	0	0	0
			自家用	0	0	0	0	0	0	0	0
		貨物用	営業用	0	0	0	0	0	0	0	0
			自家用	0	0	0	0	0	0	0	0
		小 計		0	0	0	0	0	0	0	0
	50%軽減税率	乗用	営業用	0	0	0	0	0	0	0	0
			自家用	216	0	3	213	109	1	1	107
		貨物用	営業用	0	0	0	0	0	0	0	0
			自家用	0	0	0	0	0	0	0	0
		小 計		216	0	3	213	109	1	1	107
	25%軽減税率	乗用	営業用	0	0	0	0	0	0	0	0
			自家用	788	0	10	778	872	0	15	857
		貨物用	営業用	10	0	0	10	4	0	0	4
			自家用	71	0	0	71	67	0	0	67
		小 計		869	0	10	859	943	0	15	928
四輪車計				25,470	116	409	24,945	26,094	126	436	25,532

注:令和4年度からグリーン化特例の50%軽減税率と25%軽減税率の適用は乗用の営業用のみとなりました。

（単位:台数）

令和4年度			
賦課期日	非課税	課税免除	課税
1	0	0	1
6,464	4	110	6,350
211	0	0	211
1,434	28	9	1,397
8,110	32	119	7,959
0	0	0	0
9,549	19	205	9,325
328	0	0	328
2,346	47	16	2,283
12,223	66	221	11,936
1	0	0	1
4,388	5	70	4,313
111	0	0	111
1,486	19	19	1,448
5,986	24	89	5,873
0	0	0	0
1	0	0	1
0	0	0	0
0	0	0	0
1	0	0	1
0	0	0	0
0	0	0	0
0	0	0	0
0	0	0	0
26,320	122	429	25,769

4 市たばこ税月別調定額等の推移

年度 / 月別	令和元年度		令和2年度	
	売渡本数	調定額	売渡本数	調定額
4月	24,385,932	137,472,342	24,010,188	136,665,988
5月	25,178,692	141,964,765	22,454,023	127,808,298
6月	25,366,194	143,021,332	22,745,369	129,466,639
7月	25,133,727	141,715,355	24,204,469	137,771,836
8月	25,523,748	143,914,443	23,784,417	135,380,899
9月	26,614,481	150,118,055	24,085,487	137,094,591
10月	26,841,673	151,731,630	32,478,462	184,867,404
11月	24,218,520	138,034,251	18,685,389	119,768,820
12月	23,300,383	132,625,779	19,871,600	121,732,965
1月	25,567,604	145,536,653	24,568,423	150,451,215
2月	22,586,434	128,565,702	21,003,912	128,590,500
3月	23,612,038	134,399,717	20,331,288	124,515,186
合計	298,329,426	1,689,100,024	278,223,027	1,634,114,341
月平均	24,860,786	140,758,335	23,185,252	136,176,195
対前年比	94.8	99.6	93.3	96.7
税率	調定額には紙巻たばこ3級品手持品課税分(計176,139円)を含む 製造たばこ 5,692円／千本 旧3級品 令和元年9月売渡分まで 4,000円／千本 令和元年10月売渡分から製造たばこと同じ		調定額には製造たばこ手持品課税分(計5,548,998円)を含む 製造たばこ 令和2年9月売渡分まで 5,692円／千本 令和2年10月売渡分から 6,122円／千本	

資料：調定資料

（単位:本・円・%）

令和3年度	
売渡本数	調　定　額
23,126,179	141,578,466
23,036,168	141,027,419
22,713,737	139,053,496
23,426,527	143,417,197
24,458,838	149,737,003
23,256,970	142,379,170
31,876,852	195,228,556
16,881,397	116,510,937
21,287,638	139,576,674
23,021,292	150,914,502
21,241,788	139,176,194
20,286,346	132,916,137
274,613,732	**1,731,515,751**
22,884,478	144,292,979
98.7	106.0

調定額には製造たばこ手持品課税分
(計6,154,422円)を含む

製造たばこ
　令和3年9月売渡分まで6,122円／千本
　令和3年10月売渡分から 6,552円／千本

5　徴　収

大和市役所　本庁舎
（昭和 49 年 3 月 1 日竣工）

1　市税年度別収納率の推移

(1) 現年度分

（単位：%）

税目 年度	個人市民税	法人市民税	固定資産税		都市計画税	軽自動車税 （種別割）	市税全体
			土地・家屋	償却資産			
平成29年度	98.3	99.6	99.3	99.9	99.2	96.9	98.9
平成30年度	98.4	99.9	99.4	99.9	99.3	97.2	99.0
令和元年度	98.2	99.9	99.3	100.0	99.3	97.6	98.9
令和2年度	98.3	96.2	99.4	99.6	99.3	97.8	98.8
令和3年度	98.5	99.5	99.4	99.9	99.4	97.7	99.1

資料：収納課　注：市たばこ税は各年度100％であるので省略した。

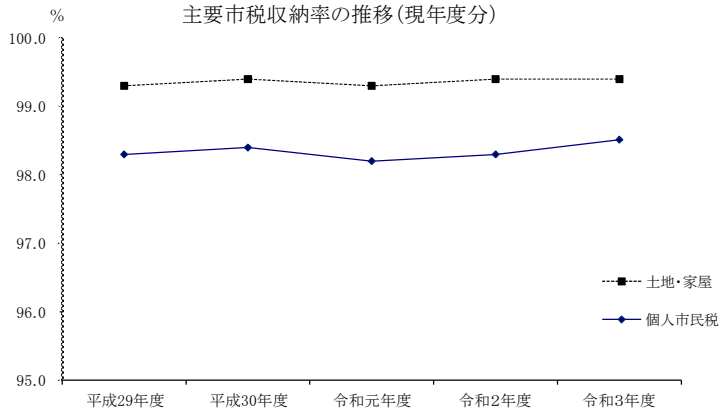

(2) 滞納繰越分

（単位：%）

税目 年度	個人市民税	法人市民税	固定資産税		都市計画税	軽自動車税 （種別割）	市税全体
			土地・家屋	償却資産			
平成29年度	23.3	10.6	30.3	20.1	29.9	24.7	24.7
平成30年度	26.2	10.2	31.8	13.1	31.4	27.7	27.2
令和元年度	24.7	15.0	29.3	52.3	27.8	25.0	25.6
令和2年度	23.9	21.4	32.8	26.8	30.2	23.9	26.0
令和3年度	25.1	79.8	34.7	80.8	31.8	22.8	31.8

資料：収納課

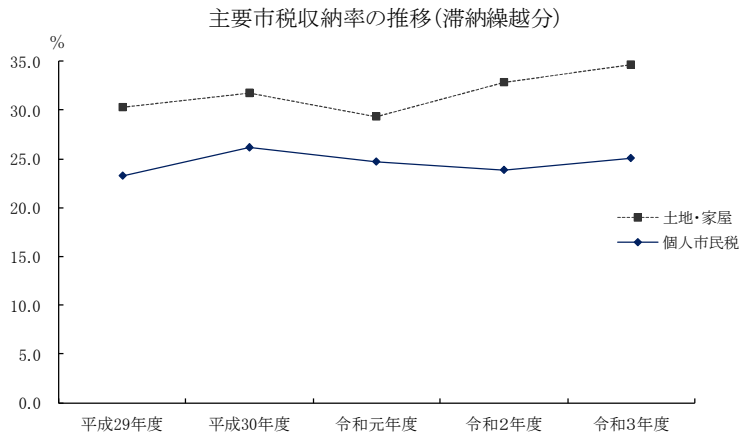

(3)合計

（単位:%）

税目 年度	個人市民税	法人市民税	固定資産税		都市計画税	軽自動車税 (種別割)	市税全体
			土地・家屋	償却資産			
平成29年度	93.6	97.9	97.6	99.7	97.5	92.3	96.0
平成30年度	94.4	98.4	97.9	99.7	97.8	92.6	96.5
令和元年度	94.6	98.6	98.0	99.8	97.9	92.8	96.7
令和2年度	94.8	95.2	98.2	99.5	98.0	93.3	96.6
令和3年度	95.0	98.4	98.3	99.8	98.1	93.0	96.9

資料:収納課

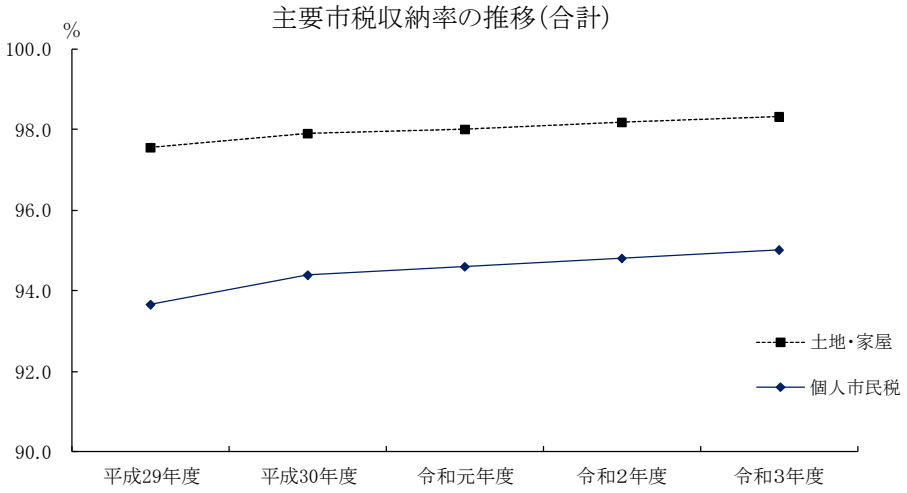

2 市税月別収入額調

（単位:円・%）

令和3年度						
月	現年度分	滞納繰越分	計	構成比	前年比	前年度収入額
4	293,333,744	19,661,795	312,995,539	0.9	102.7	304,769,368
5	3,912,504,567	11,281,253	3,923,785,820	10.7	105.8	3,706,995,000
6	7,563,897,277	41,921,634	7,605,818,911	20.8	98.7	7,707,458,389
7	2,381,490,543	45,710,749	2,427,201,292	6.6	84.6	2,870,673,830
8	4,149,989,917	94,782,835	4,244,772,752	11.6	106.6	3,983,149,310
9	2,227,164,168	24,747,126	2,251,911,294	6.1	99.2	2,270,707,856
10	3,673,782,283	24,155,178	3,697,937,461	10.1	96.5	3,831,219,809
11	2,181,264,540	19,284,703	2,200,549,243	6.0	100.4	2,190,803,004
12	1,994,079,662	34,189,123	2,028,268,785	5.5	101.2	2,004,930,741
1	3,784,316,056	30,210,766	3,814,526,822	10.4	102.5	3,722,170,515
2	1,696,925,336	15,690,312	1,712,615,648	4.7	97.9	1,748,465,553
3	1,431,617,192	18,726,058	1,450,343,250	4.0	90.4	1,604,288,429
4	920,029,034	0	920,029,034	2.5	98.0	938,626,930
5	47,982,293	0	47,982,293	0.1	133.7	35,900,661
計	36,258,376,612	380,361,532	36,638,738,144	100.0	99.2	36,920,159,395

資料:収納課

3　口座振替の加入状況に関する調

（単位：件・％）

税目 / 年度	市・県民税（普通徴収）		固定・都市税（土地・家屋）		固定資産税（償却資産）		軽自動車税	
	加入件数	加入率	加入件数	加入率	加入件数	加入率	加入件数	加入率
令 和　元 年度	8,955	23.2	34,664	47.6	730	33.6	719	2.2
令 和　2 年度	9,043	23.2	35,243	47.8	764	35.7	708	2.2
令 和　3 年度	9,077	23.8	35,483	47.7	731	37.4	686	2.1

資料：収納課　　（各年度3月末現在）

4　納付方法別利用状況に関する調

（単位：件・千円・％）

年　度	税　目 / 区　分		市・県民税（普通徴収）		固定・都市税（土地・家屋）		固定資産税（償却資産）		軽自動車税	
				利用率		利用率		利用率		利用率
令和元年度	窓口	件数	27,642	21.6	58,473	20.1	4,461	56.4	11,721	27.4
		金額	1,827,401	31.2	5,561,374	37.7	1,238,627	68.9	72,759	28.8
	コンビニエンス・ストア	件数	71,157	55.5	96,569	33.2	736	9.3	29,990	70.2
		金額	1,887,042	32.2	2,238,964	15.1	14,048	0.8	173,691	68.8
	口座振替	件数	29,347	22.9	135,918	46.7	2,717	34.3	1,020	2.4
		金額	2,140,018	36.6	6,979,204	47.2	543,924	30.3	5,933	2.4
	キャッシュレス	件数	—	—	—	—	—	—	—	—
		金額	—	—	—	—	—	—	—	—
令和2年度	窓口	件数	24,587	19.2	52,445	17.8	4,325	55.2	10,160	23.7
		金額	1,730,240	29.2	5,385,676	35.7	1,241,251	66.8	65,086	25.0
	コンビニエンス・ストア	件数	73,450	57.5	104,125	35.3	701	8.9	31,724	74.0
		金額	1,959,524	33.2	2,443,994	16.2	14,558	0.8	189,456	72.7
	口座振替	件数	29,522	23.1	137,932	46.8	2,816	35.9	1,004	2.3
		金額	2,208,609	37.4	7,272,203	48.1	603,097	32.4	5,977	2.3
	キャッシュレス	件数	254	0.2	159	0.1	0	0.0	0	0.0
		金額	9,436	0.2	4,109	0.0	0	0.0	0	0.0
令和3年度	窓口	件数	25,034	19.3	51,446	17.2	3,947	53.7	9,964	22.9
		金額	1,675,721	28.2	5,026,832	33.7	1,014,146	55.8	241,322	24.0
	コンビニエンス・ストア	件数	70,374	54.3	101,662	34.1	659	9.0	30,905	71.2
		金額	1,897,858	32.0	2,367,380	15.9	14,787	0.8	191,602	70.4
	口座振替	件数	29,750	23.0	139,695	46.8	2,704	36.8	998	2.3
		金額	2,181,245	36.8	7,376,009	49.4	786,625	43.3	6,080	2.2
	キャッシュレス	件数	4,460	3.4	5,551	1.9	36	0.5	1,568	3.6
		金額	175,663	3.0	147,384	1.0	1,858	0.1	9,250	3.4

(*)窓口とは、金融機関または大和市役所・各分室・各連絡所における納付
(*)キャッシュレスとは、令和3年1月導入のモバイルレジによる納付
資料：収納課

5 市税延滞金収入状況調

（単位:円・%）

区分 / 税目	現年度分		滞納繰越分		計	
	金額	構成比	金額	構成比	金額	構成比
個人市民税	996,455	31.7	39,645,651	53.0	40,642,106	52.1
法人市民税	1,193,360	37.9	2,303,300	3.1	3,496,660	4.5
固定・都市税（土地・家屋）	941,780	29.9	32,447,719	43.4	33,389,499	42.8
固定資産税（償却資産）	14,000	0.4	47,100	0.1	61,100	0.1
軽自動車税	0	0.0	399,903	0.5	399,903	0.5
特別土地保有税	0	0.0	0	0.0	0	0.0
合計	3,145,595	100.0	74,843,673	100.0	77,989,268	100.0

資料:収納課

6 歳出還付金等に関する調

（単位:件・円）

区分 / 税目	還付		充当		還付加算金		合計	
	件数	金額	件数	金額	件数	金額	件数	金額
市・県民税（普通徴収）	1,144	31,940,868	404	2,222,692	32	53,300	1,580	34,216,860
市・県民税（特別徴収）	2,125	26,317,600	167	1,897,500	33	75,100	2,325	28,290,200
市・県民税（年金特徴）	714	5,729,900	23	124,200	41	69,300	778	5,923,400
法人市民税	368	42,609,000	84	5,402,500	76	303,100	528	48,314,600
固定・都市税（土地・家屋）	27	1,479,600	24	96,300	12	164,400	63	1,740,300
固定資産税（償却資産）	15	10,532,800	0	0	5	318,000	20	10,850,800
軽自動車税	8	38,000	3	8,400	0	0	11	46,400
合計	4,401	118,647,768	705	9,751,592	199	983,200	5,305	129,382,560

資料:収納課

7 督促状発布状況調

（単位：件・円）

区分 税目	年度末調定		督促状発布			
	件数	税額	件数	比率	税額	比率
市・県民税（普通徴収）	122,199	5,978,534,000	25,761	21.1	906,109,019	15.2
市・県民税（特別徴収）	307,622	19,737,598,436	4,058	1.3	85,346,730	0.4
法人市民税	7,888	1,596,788,400	239	3.0	19,052,300	1.2
軽自動車税（種別割）	43,818	274,156,900	4,681	10.7	26,432,500	9.6
固定・都市税（土地・家屋）	296,559	14,890,835,200	21,818	7.4	635,629,040	4.3
固定資産税（償却資産）	7,236	1,805,803,400	140	1.9	6,716,700	0.4

注：件数は期別数

8 財産差押状況

（単位：件・円）

区分 差押物件	差押		換価	
	件数	税額	件数	税額
不動産	292	249,420,332	10	130,394,116
電話加入権	0	0	0	0
預金	182	130,232,869	160	45,677,514
その他の債権	293	196,916,094	193	28,640,262
給与	490	231,782,225	1,901	139,362,238
動産他	1	850,200	1	597,000
計	**1,258**	**809,201,720**	**2,265**	**344,671,130**

資料：収納課

9 年度別公売実績の調

（単位：件・円）

年度 公売物件	令和元年度		令和2年度		令和3年度	
	件数	売却代金	件数	売却代金	件数	売却代金
不動産	4	70,317,600	4	56,588,030	14	276,566,015
動産等	1 (1)	651,000 (651,000)	0 (0)	0 (0)	1 (1)	611,000 (611,000)
電話加入権						
計	**5 (1)**	**70,968,600 (651,000)**	**4 (0)**	**56,588,030 (0)**	**15 (1)**	**277,177,015 (611,000)**

注：()内はインターネット公売実績の再掲である。件数は公売で落札のあった物件数である。

10 滞納処分執行停止状況調

区分 / 税目	法15条の7第1項 第1号(財産なしの者)			左のうち法15条の7第5項 (即時消滅)			第2号(生	
	人数	件数	税 額	人数	件数	税 額	人数	件数
個人市民税(普通徴収)	238	1,414	30,839,033	4	28	879,560	154	742
個人市民税(特別徴収)	10	88	1,306,480	0	0	0	0	0
小 計	**248**	**1,502**	**32,145,513**	**4**	**28**	**879,560**	**154**	**742**
法人市民税	3	7	267,738	0	0	0	0	0
固定資産税(土地・家屋)	29	351	6,958,768	10	100	1,367,457	4	21
固定資産税(償却資産)	2	10	169,841	1	2	102,941	1	8
小 計	**31**	**361**	**7,128,609**	**11**	**102**	**1,470,398**	**5**	**29**
軽自動車税	40	152	629,200	0	0	0	17	49
都市計画税			1,158,306			227,617		
合 計	**322**	**2,022**	**41,329,366**	**15**	**130**	**2,577,575**	**176**	**820**

資料:収納課(市県民税按分率0.3999、固定・都市税按分率0.1427) 注:件数は期別件数である。
都市計画税の人数、件数は固定資産税(土地・家屋)と同数。

11 市税不納欠損処分明細

理由 / 税目	法第15条の7第4項 (執行停止後3年経過消滅)		法第15条の7第5項 (執行停止・即時消滅)		法 (5年
	件 数	税 額	件 数	税 額	件 数
個人市民税(普通徴収)	1,789	38,816,094	28	879,706	1,611
個人市民税(特別徴収)	32	230,238	0	0	517
小 計	**1,821**	**39,046,332**	**28**	**879,706**	**2,128**
法人市民税	2	80,000	0	0	57
固定資産税(土地・家屋)	369	12,483,867	100	1,367,297	373
固定資産税(償却資産)	0	0	2	102,941	9
小 計	**369**	**12,483,867**	**102**	**1,470,238**	**382**
軽自動車税	106	454,500	0	0	418
都市計画税		2,079,673		227,777	
合 計	**2,298**	**54,144,372**	**130**	**2,577,721**	**2,985**

資料:収納課(市県民税按分率0.3998、固定・都市税按分率0.1428)
注:件数は期別件数である。
都市計画税の件数は、固定資産税(土地・家屋)と同数。

（単位：人・件・円）

法15条の7 第1項				総　計		
活困窮者）	第3号（所在不明者）					
税　額	人数	件数	税　額	人数	件数	税　額
12,252,380	59	235	4,746,623	451	2,391	47,838,036
0	2	13	177,570	12	101	1,484,050
12,252,380	**61**	**248**	**4,924,193**	**463**	**2,492**	**49,322,086**
0	1	1	12,500	4	8	280,238
365,982	5	98	1,814,304	38	470	9,139,054
50,800	0	0	0	3	18	220,641
416,782	**5**	**98**	**1,814,304**	**41**	**488**	**9,359,695**
200,100	5	40	114,500	62	241	943,800
60,918			301,996			1,521,220
12,930,180	**72**	**387**	**7,167,493**	**570**	**3,229**	**61,427,039**

（単位：件・円）

第18条第1項 経過時効消滅）	総　　計	
税　額	件　数	税　額
27,911,881	3,428	67,607,681
4,038,118	549	4,268,356
31,949,999	**3,977**	**71,876,037**
3,278,900	59	3,358,900
4,874,468	842	18,725,632
283,700	11	386,641
5,158,168	**853**	**19,112,273**
1,716,724	524	2,171,224
812,032		3,119,482
42,915,823	**5,413**	**99,637,916**

12 市税の賦課徴収に要する経費の調

（単位：千円・人・％）

区分		年度	平成30年度	令和元年度	令和2年度	令和3年度
税収入額		(1)市税	36,123,474	36,521,621	36,920,159	36,638,738
		(2)個人県民税	10,492,647	11,268,371	10,822,438	10,767,394
		(3)合計	**46,616,121**	**47,789,992**	**47,742,597**	**47,406,132**
		対前年比	102.0	102.5	99.9	99.3
徴税費	人件費	(4)基本給	227,608	224,522	228,497	230,536
		(5)諸手当	165,417	162,047	159,162	161,084
		(イ)超過勤務手当	29,502	29,485	21,393	21,596
		(ロ)税務特別手当	0	0	0	0
		(ハ)その他の手当	135,915	132,562	137,769	139,488
		(6)その他	79,340	78,812	85,016	85,859
		(7)小計	**472,365**	**465,381**	**472,675**	**477,479**
	需用費	(8)旅費	814	507	34	19
		(9)賃金	8,930	9,120	0	－
		(10)その他	154,050	154,870	137,918	148,688
		(11)小計	**163,794**	**164,497**	**137,952**	**148,707**
	報奨金等の経費	(12)前納報奨金	0	0	0	0
		(13)その他	0	0	0	0
		(14)小計	**0**	**0**	**0**	**0**
	その他	(15)その他	5,274	0	8,188	7,901
	(16)合計		**641,433**	**629,878**	**618,815**	**634,087**
	対前年比		95.5	98.2	98.2	102.5
(17)県民税徴収取扱費			390,825	396,333	405,983	412,154
(イ)納税義務者数等を基準にした金額			366,411	372,933	381,651	384,450
(ロ)徴収金を基準にした金額			24,414	23,400	24,332	27,704
(ハ)報奨金の額に相当する金額			0	0	0	0
(18) (16)－(17)			250,608	233,545	212,832	221,933
徴税費の割合		(19) (16)÷(3)	1.4	1.3	1.3	1.3
		(20) (18)÷(1)	0.7	0.6	0.6	0.6
(21) 税務職員数			74	77	77	73
ほか臨時職員（令和3年度は会計年度任用職員）			14	1	6	10
(22) (1)÷(21)			488,155	474,307	479,483	501,901

資料：課税状況等の調

６　そ　の　他

1 組織図

(1) 大和市役所組織図

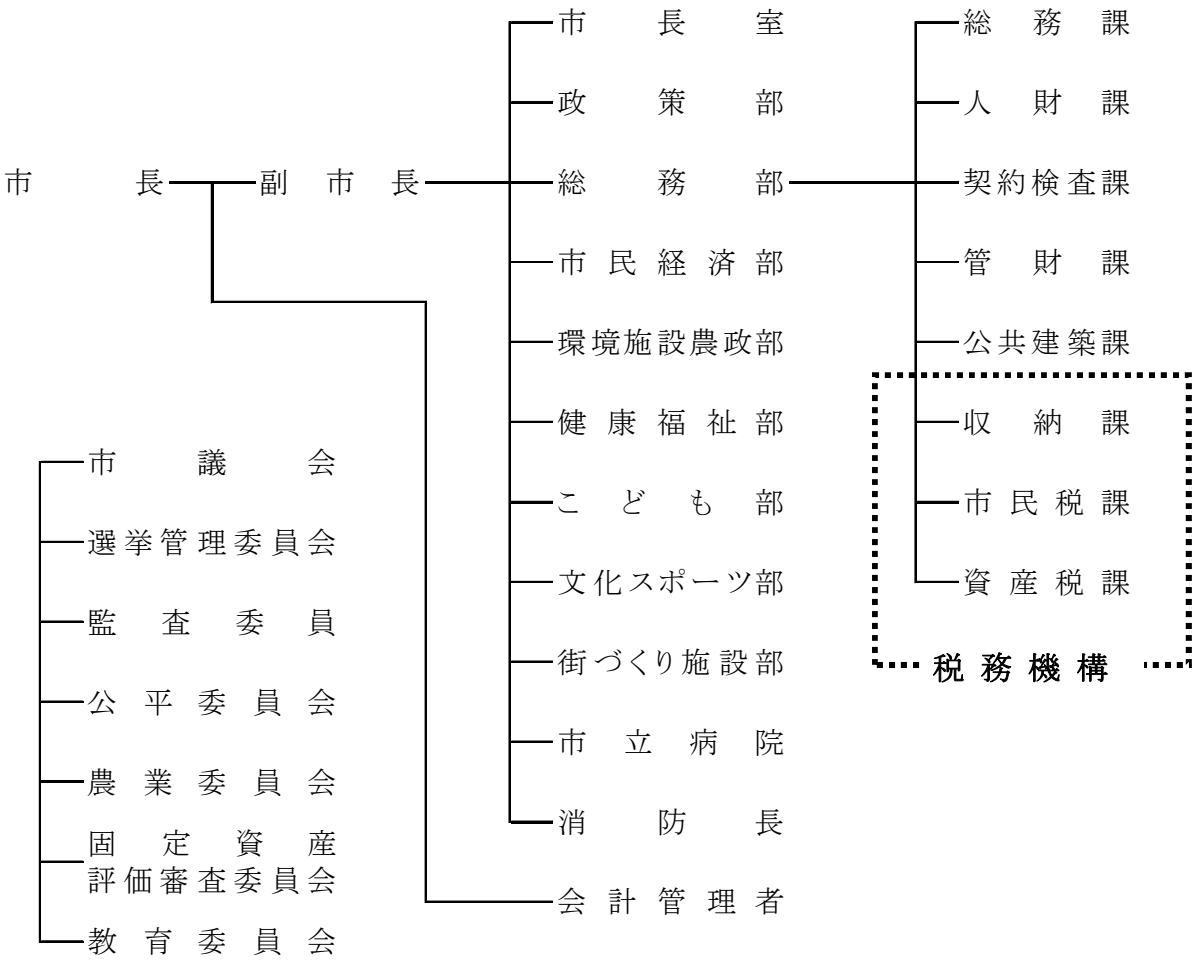

(令和４年４月１日現在)

(2) 税務機構

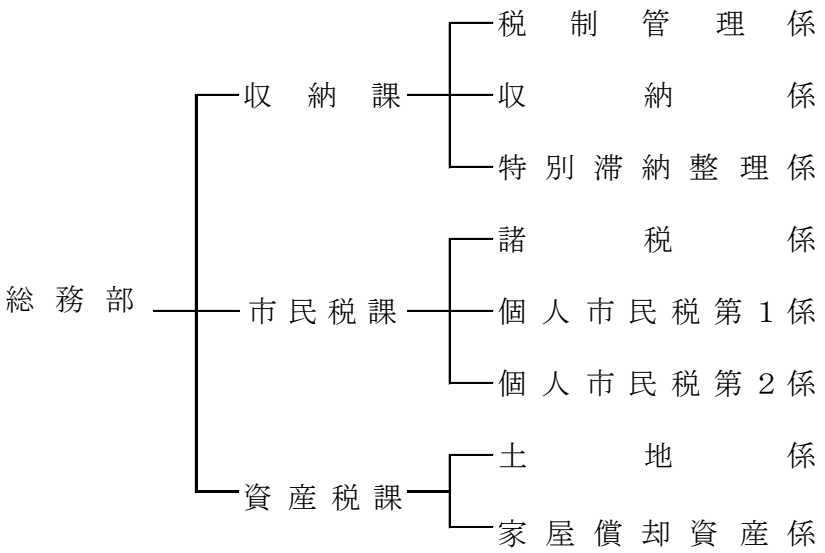

(令和４年４月１日現在)

2　税三課事務分掌

課名	担当名	事　務　分　掌
収納課	税制管理係	1. 税務事務の計画及び税制に関すること。
		2. 市税、国民健康保険税、下水道使用料及び下水道事業受益者負担金(以下、市税等という)並びに市営住宅家賃、市営住宅駐車場使用料及び個人の県民税の賦課担当課との連絡調整に関すること。
		3. 固定資産評価審査委員会に関すること。
		4. 市税収入の総括に関すること。
		5. 税務統計に関すること。
		6. 市税等、市営住宅家賃及び市営住宅駐車場使用料及び個人の県民税の収納に関すること。
		7. 市税等及び個人の県民税の振替納付に関すること。
		8. 過誤納金の処理に関すること。
		9. 納税思想の普及啓発に関すること。
	収納係	1. 徴収計画に関すること。
		2. 市税等の納付の督励に関すること。
		3. 徴収猶予及び納税相談に関すること。
		4. 滞納の整理及び処分並びに交付要求に関すること。
		5. 市税等の徴収嘱託又は受託に関すること。
	特別滞納整理係	1. 上記のうち滞納本税上位500件の高額案件に関すること。
市民税課	諸税係	1. 法人市民税、軽自動車税及び市たばこ税の調査、申告及び賦課に関すること。
		2. 法人市民税及び軽自動車税の異議申立て及び減免に関すること。
		3. 原動機付自転車及び小型特殊自動車の標識交付に関すること。
	個人市民税第1係・第2係	1. 個人市県民税の異議申立て及び減免に関すること。
		2. 個人市県民税の調査、申告及び賦課に関すること。
		3. 特別徴収に係る個人市県民税の過不足の調査に関すること。
資産税課	土地係	1. 固定資産税及び都市計画税の減免及び納期限の延長に関すること。
		2. 固定資産税及び都市計画税の閲覧に関すること。
		3. 市税に係る諸証明に関すること。
		4. 土地の調査、評価及び価格の決定に関すること。
		5. 土地に係る固定資産税及び都市計画税の賦課に関すること。
		6. 土地課税台帳及び土地名寄帳の管理に関すること。
		7. 特別土地保有税に関すること。
		8. 国有資産等所在市町村交付金に関すること。
	家屋償却資産係	1. 固定資産税及び都市計画税の減免及び納期限の延長に関すること。
		2. 固定資産課税台帳の縦覧に関すること。
		3. 家屋の調査、評価及び価格の決定に関すること。
		4. 家屋に係る固定資産税及び都市計画税の賦課に関すること。
		5. 家屋課税台帳及び家屋名寄帳の管理に関すること。
		6. 償却資産の調査、評価及び価格の決定に関すること。
		7. 償却資産に係る固定資産税の賦課に関すること。

3 税務職員に関する調

(1)職員に関する調

（単位：人・%）

区分＼年度	平成30年度	令和元年度	令和2年度	令和3年度	令和4年度
市　職　員　数	1,911	1,915	1,920	1,899	1,920
市長部局職員数（A）	994	1,010	1,023	1,001	1,011
税務関係職員数（B）	70	72	72	72	70
（B）÷（A）	7.0	7.0	7.0	7.2	6.9

（各年4月1日現在）

(2)税務関係職員調

（単位：人）

部	課	係	職名及び人員				
			課長	係長	主　査	主　事	小　計
総務部	収納課		1	－	－	－	1
		税制管理係	－	1	2	3	6
		収　納　係	－	1	12	5	18
		特別滞納整理係	－	1	3	1	5
		小　計	1	3	17	9	30
	市民税課		1	－	－	－	1
		諸　税　係	－	1	3	0	4
		個人市民税第1係	－	1	3	4	8
		個人市民税第2係	－	1	4	2	7
		小　計	1	3	10	6	20
	資産税課		1	－	－	－	1
		土　地　係	－	1	6	2	9
		家屋償却資産係	－	1	6	3	10
		小　計	1	2	12	5	20
税務職員計			3	8	39	20	70

（令和4年4月1日現在）

4　税制一覧表

税目	納税義務者	賦課期日	徴収方法	納　期
市民税 （個人）	1.市内に住所を有する個人 ⇒均等割額、所得割額の合算額 2.市内に事務所、事業所又は家屋敷を有する個人で、市内に住所を有しない者 ⇒均等割額のみ	1月1日	1)普通徴収	1期　　6月1日～ 6月30日 2期　　8月1日～ 8月31日 3期　　10月1日～10月31日 4期　　翌年1月1日～ 1月31日
			2)特別徴収	徴収した月の翌月10日 徴収月 [給与所得者] 6月～翌年5月まで　年12回 [年金所得者] 仮徴収期間:4月・6月・8月 本徴収期間:10月・12月・翌年2月
市民税 （法人）	1.市内に事務所、事業所を有する法人 ⇒均等割額と法人税割額の合算額 2.市内に寮等のみを有し、事務所又は事業所を有しない法人 ⇒均等割額のみ		申告納付	原則として事業年度終了後2月以内
固定資産税	土地、家屋、償却資産の所有者	1月1日	普通徴収	1期　5月1日～ 5月31日 2期　7月1日～ 7月31日 3期　9月1日～ 9月30日 4期　12月1日～12月31日
都市計画税	市街化区域内に所在する土地、家屋の所有者			
軽自動車税 （種別割）	1.原動機付自転車の所有者 2.軽自動車の所有者 3.小型特殊自動車の所有者 4.二輪の小型自動車の所有者 ただし、所有権留保されている場合にあっては使用者	4月1日	普通徴収	5月11日～5月31日
軽自動車税 （環境性能割）	3輪・4輪以上の軽自動車で、取得価額が50万円を超える車両取得者（新車・中古車を問わず）	軽自動車の登録時	申告納付	軽自動車の登録をするときに、申告書の提出と併せて納付
市たばこ税	たばこの卸売り販売業者等		申告納付	翌月末日
特別土地保有税	土地の所有者又は取得者 ＊H15年度から当分の間、新たな課税は行わない		申告納付	保有分　5月31日 取得分　1月1日前1年以内の取得分　2月末日 7月1日前1年以内の取得分　8月31日

課税標準及び税率

	課税所得の段階	標準税率
均等割	一律	3,500円※1
所得割		6%※2

※1　均等割については、東日本大震災を踏まえ、地方公共団体が実施する防災・減災事業の財源を確保するため、平成26年度から10年間、500円引き上げて、3,500円となっています。
※2　所得割の税率は総合課税分です。

・均等割

資本金等の額A	市内従業者数B	均等割額
下記以外の法人等※	――	5万円
A≦1千万円	B≦50人	5万円
	B＞50人	12万円
1千万円＜A≦1億円	B≦50人	13万円
	B＞50人	15万円
1億円＜A≦10億円	B≦50人	16万円
	B＞50人	40万円
10億円＜A≦50億円	B≦50人	41万円
	B＞50人	175万円
50億円＜A	B≦50人	41万円
	B＞50人	300万円

※「下記以外の法人等」とは、大和市税条例第12条の表中の1に掲げる法人です。

・法人税割

資本金等の額A	令和元年9月以前 事業年度開始法人	令和元年10月以降 事業年度開始法人
A＞1億円	12.1%	8.4%
A≦1億円	9.7%	6.0%

（固定資産税）課税台帳に登録された価格　1.4%

（都市計画税）課税台帳に登録された価格　0.2%

・原動機付自転車、軽二輪、小型特殊自動車等

車種区分		標準税率(年額)
原動機付自転車	50cc(0.6kW)以下	2,000円
	50cc(0.6kW)超～90cc(0.8kW)以下	2,000円
	90cc(0.8kW)超～125cc(1.0kW)以下	2,400円
	ミニカー(20cc(0.25kW)超～50cc(0.6kW以下))	3,700円
軽二輪(125cc超～250cc以下)		3,600円
小型二輪(250cc超)		6,000円
被けん引車		3,600円
小型特殊自動車	農耕作業用(トラクター等)	2,000円
	その他(フォークリフト等)	5,900円

・三輪、四輪以上の軽自動車

税率は、「新車新規登録年月」(初度検査年月日)と「燃費性能など」で判定し、(1)旧税率 (2)標準税率 (3)重課税率 (4)グリーン化特例(軽課税率)のいずれかを適用します。

車種区分			(1)旧税率	(2)標準税率	(3)重課税率	(4)グリーン化特例（軽課税率）		
						税率(2)を約75%軽減	税率(2)を約50%軽減	税率(2)を約25%軽減
							ガソリン軽自動車	
							平成17年排出ガス規制基準75%低減達成 または 平成30年排出ガス規制基準50%低減達成	
			H27.3.31までに登録した車両	H27.4.1以降に新車新規登録した車両	新車新規登録から13年を経過した車両	電気軽自動車など	令和2年度燃費基準達成 かつ 令和12年度燃費基準90%達成	令和2年度燃費基準達成 かつ 令和12年度燃費基準70%達成
四輪以上	乗用	自家用	7,200円	10,800円	12,900円	2,700円	対象外	対象外
		営業用	5,500円	6,900円	8,200円	1,800円	3,500円	5,200円
	貨物用	自家用	4,000円	5,000円	6,000円	1,300円	対象外	対象外
		営業用	3,000円	3,800円	4,500円	1,000円	対象外	対象外
三輪			3,100円	3,900円	4,600円	1,000円	対象外	対象外

☆令和4年度の**(3)重課税率**は、「新車新規登録年月」が平成21年3月以前の三輪と四輪以上の軽自動車に課されます。
☆令和3年4月1日から令和4年3月31日までに新車新規登録し、国が定める車種区分や環境性能基準等一定の要件を満たす車両については、**(4)グリーン化特例(軽課税率)**が適用され、令和4年度(初年度)のみ税率が軽減されます。
☆**令和3年度に**「初年度のみの特例」である**(4)グリーン化特例(軽課税率)が適用された車両の令和4年度の税率は(2)標準税率**となります。

軽自動車税(環境性能割)は当分の間は都道府県が賦課徴収の事務を行いますので、申告・納付ともに受付窓口は都道府県となります。

(乗用車の場合)

区分			税率 自家用	税率 営業用
電気自動車、燃料電池自動車、天然ガス自動車(平成30年排出ガス基準適合又は平成21年排出ガス基準10%低減)			非課税	
ガソリン自動車(ハイブリッド車を含む)	平成30年排出ガス基準50%低減達成 または 平成17年排出ガス基準75%低減達成	令和12年燃費基準75%達成かつ令和2年燃費基準達成	非課税	
		令和12年燃費基準60%達成かつ令和2年燃費基準達成	非課税(1%)	0.5%
		令和12年燃費基準55%達成	1%(2%)	1%
	上記以外		1%(2%)	2%

※令和3年12月31日までの間に取得した軽自動車については、税率が1%軽減されます。
※令和4年1月1日以降に取得した軽自動車については(　)内の税率を適用します。

売り渡し本数 千本につき、
【紙巻たばこ】令和2年9月まで5,692円、令和2年10月から6,122円、令和3年10月から6,552円

・保有分
土地の取得価額又は修正取得価額 1.4%
・取得分　土地の取得価額　3%

5 最近の主な税務事務実施状況

収 納 課	平成16年 2月	土・日曜日の納税相談、収納業務の試行実施
	〃 4月	火・木曜日の夜間納税相談、収納業務の実施
	平成17年 4月	コンビニエンス・ストア収納業務開始
	平成18年10月	インターネット公売開始
	令和元年10月	地方税共通納税システム開始
	令和 2年 3月	市税等徴収嘱託員制度廃止
	令和 3年 1月	キャッシュレス納付（モバイルレジ、モバイルレジクレジット）運用開始
	令和 4年 6月	キャッシュレス納付（PayPay、LINE Pay、d払い、J-Coin、au PAY）運用開始

市民税課	平成21年10月	市・県民税の公的年金からの天引き（特別徴収）を開始
	平成23年 1月	所得税確定申告書のデータ連携（国税連携）開始
	〃 10月	新基幹システムの運用開始
	〃 12月	給与支払報告書・法人市民税関係申告書の電子申告開始
	平成28年 4月	軽自動車検査情報市区町村提供サービスの利用開始
	平成29年 5月	秘匿措置として、特別徴収税額決定通知書（納税義務者用）を圧着三つ折り式に変更
	令和 1年10月	自動車取得税廃止、軽自動車税（環境性能割）創設及び軽自動車税（種別割）に名称変更
	令和 2年 4月	RPA、AI－OCRを導入
	令和 4年 2月	インターネットを活用した確定申告の事前予約受付を開始

資産税課	平成11年 4月	税務地図情報システム導入
	平成12年 4月	市内全域の宅地に市街地宅地評価法（路線価方式）を適用
	〃 5月	課税明細書の送付開始
	平成14年 4月	家屋評価システム導入
	〃 5月	同一住所の共有者へ納税告知の開始（代表者を含む連名3名まで）
	平成15年 4月	土地・家屋閲覧簿の廃止
	平成16年 2月	土・日曜日の市税等証明交付事務の試行実施
	平成17年 5月	共有者へ確定通知書送付開始
	〃 5月	渋谷（南部地区）土地区画整理事業施行地区で、みなす課税開始(平成30年5月まで)
	平成18年 5月	納税通知書の単票化及びコンビニエンス・ストア対応納付書開始
	〃 5月	同一住所の共有者へ納税告知の拡大（代表者を含む連名6名まで）
	平成21年 4月	耐震改修工事を実施した住宅に対する減免制度開始
	平成25年 1月	固定資産税（償却資産）のeLTAXによる申告開始
	〃 10月	市民課証明窓口で取扱いできる市税等証明を拡大（土日開庁）
	令和 3年 1月	現所有者の申告制度開始
	令和 4年 4月	登記情報連携システム対応開始
	令和 4年 6月	市民課証明窓口にてキャッシュレス決済を開始

（令和4年6月30日現在）

6 市税に係る証明、閲覧件数等の調

（単位：件・円）

区分		年度	令和元年度 件数	令和元年度 金額	令和2年度 件数	令和2年度 金額	令和3年度 件数	令和3年度 金額
有料証明・閲覧	市民税	市県民税証明	29,059	8,717,700	25,030	7,509,000	24,764	7,429,200
		法人所在証明	43	12,900	24	7,200	26	7,800
	納税	納税証明	4,587	1,376,100	4,206	1,261,800	4,551	1,365,300
	資産税	固定資産証明	13,196	3,958,800	11,666	3,499,800	13,060	3,918,000
		閲覧	41	12,300	34	10,200	42	12,600
		住宅家屋証明	1,679	2,182,700	1,580	2,054,000	1,809	2,351,700
	計		48,605	16,260,500	42,540	14,342,000	44,252	15,084,600
公用・手数料免除無料証明	市・県民税証明		1,012	－	1,173	－	1,891	－
	納税証明		2,343	－	2,318	－	2,262	－
	資産税証明他（登録価格通知含む）		2,196	－	1,821	－	1,644	－
	計		5,551	－	5,312	－	5,797	－
合計			54,156	16,260,500	47,852	14,342,000	50,049	15,084,600

市 税 概 要　令和４年度

発　　行　令和４年12月
発 行 者　大 和 市
編　　集　大和市役所 総務部 収納課
大和市下鶴間一丁目１番１号
電話:046-263-1111(代表)
内線:5240、5246
ＦＡＸ:046-263-6843
Eメール:so_shuun@city.yamato.lg.jp