

街頭防犯カメラについてのアンケート

- このアンケートは、大和市が公共の場所に設置した街頭防犯カメラの設置効果を検証するものであり
皆様が、設置された街頭防犯カメラについて、どのように考えられているかを調査するものです。
○お手数ですが、下記事項について、点、またはご意見をご記入くださいますようお願いいたします。
○街頭防犯カメラについての説明は裏面をご覧ください。

所属 _____
(学校名、自治会名 など)

年齢 10代 20代 30代 40代

50代 60代 70代 80代

90代 その他 性別 女性 男性

職業 _____
(会社員、主婦、小学生、小学生の保護者 など)

- 1 大和市の街頭防犯カメラが 大和駅周辺/高座渋谷駅周辺/渋谷小中学校通学路(下和田 1121 付近)
に設置されていることを知っていますか？

知っている 知らない

- 2 街頭防犯カメラが設置されていて安心しますか？

とても安心する 少し安心する どちらともいえない

あまり安心できない まったく安心できない

- 3 街頭防犯カメラの設置は、犯罪発生の防止策の一つとして役立っていると思いますか？

大変役立っていると思う 少しは役立っていると思う どちらともいえない

役立っていないと思う

- 4 今後の街頭防犯カメラの設置について、どのようにお考えですか？ (択一選択)

いろいろな場所へ数多く設置したほうがいい

駅前広場や駅周辺に設置してほしい 小・中学校の通学路に設置してほしい

「不審者」や「ちかん」などが出そうな(犯罪が起きそうな)場所に設置してほしい

設置する必要はない

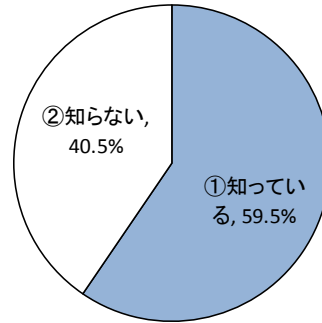
- 5 その他(自由意見)

平成24年度街頭防犯カメラ設置効果検証

設置場所周辺の自治会・学校関係者の方々へのアンケート集計結果

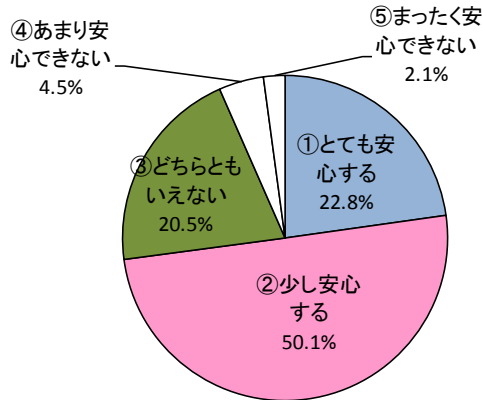
Q1 大和市の街頭防犯カメラが、公共の場所(大和駅周辺、高座渋谷駅周辺、渋谷小中学校通学路)に設置されていることを知っていますか？

選択肢	回答数	割合
①知っている	975	59.5%
②知らない	663	40.5%
計	1,638	



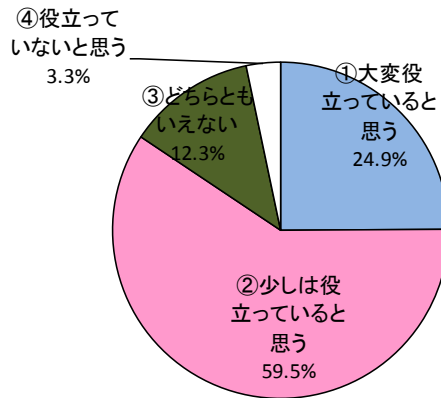
Q2 街頭防犯カメラが設置されていて安心しますか？

選択肢	回答数	割合
①とても安心する	373	22.8%
②少し安心する	821	50.1%
③どちらともいえない	336	20.5%
④あまり安心できない	73	4.5%
⑤まったく安心できない	35	2.1%
計	1,638	



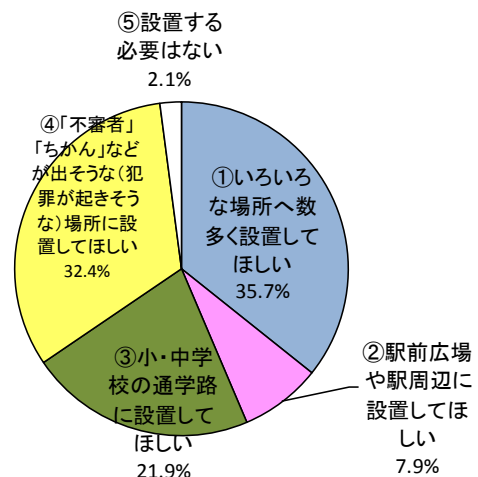
Q3 街頭防犯カメラの設置は、犯罪発生の防止策の一つとして役立っていると思いますか？

選択肢	回答数	割合
①大変役立っていると思う	408	24.9%
②少しは役立っていると思う	974	59.5%
③どちらともいえない	202	12.3%
④役立っていないと思う	54	3.3%
計	1,638	



Q4 今後の街頭防犯カメラの設置について、どのようにお考えですか？(一つ選択)

選択肢	回答数	割合
①いろいろな場所へ数多く設置してほしい	585	35.7%
②駅前広場や駅周辺に設置してほしい	129	7.9%
③小・中学校の通学路に設置してほしい	359	21.9%
④「不審者」「ちかん」などが出そうな(犯罪が起きそうな)場所に設置してほしい	531	32.4%
⑤設置する必要はない	34	2.1%
計	1,638	



※自由記述欄及び【その他】意見欄については、掲載を省略させていただきました。

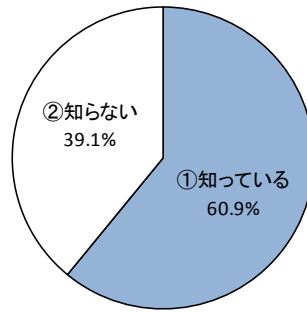
平成24年度街頭防犯カメラ設置効果検証

設置場所周辺の自治会・学校関係者の方々へのアンケート集計結果(男女別)

男性

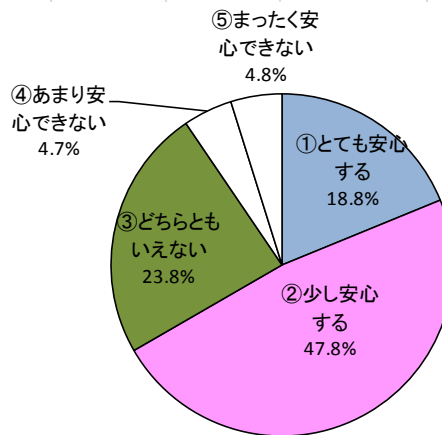
Q1 大和市の街頭防犯カメラが、大和駅周辺に設置されていることを知っていますか？

選択肢	回答数	割合
①知っている	340	60.9%
②知らない	218	39.1%
計	558	



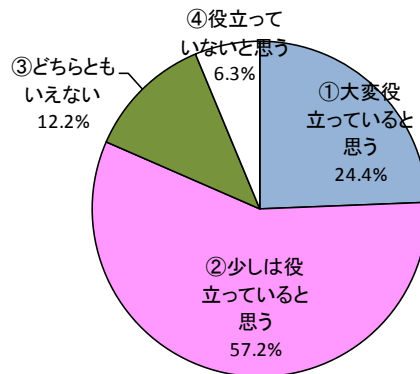
Q2 街頭防犯カメラが設置されていて安心しますか？

選択肢	回答数	割合
①とても安心する	105	18.8%
②少し安心する	267	47.8%
③どちらともいえない	133	23.8%
④あまり安心できない	26	4.7%
⑤まったく安心できない	27	4.8%
計	558	



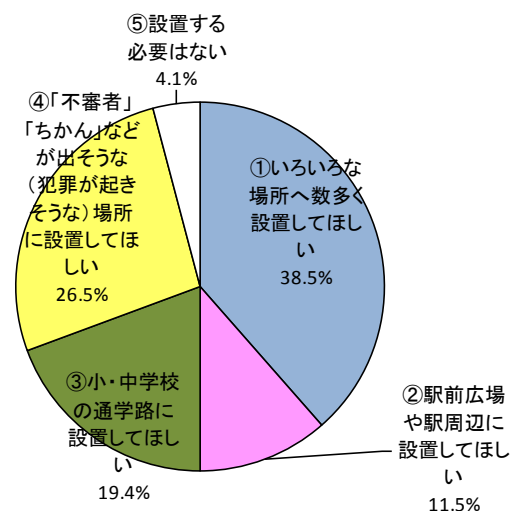
Q3 街頭防犯カメラの設置は、犯罪発生の防止策の一つとして役立っていると思いますか？

選択肢	回答数	割合
①大変役立っていると思う	136	24.4%
②少しは役立っていると思う	319	57.2%
③どちらともいえない	68	12.2%
④役立っていないと思う	35	6.3%
計	558	



Q4 今後の街頭防犯カメラの設置について、どのようにお考えですか？(一つ選択)

選択肢	回答数	割合
①いろいろな場所へ数多く設置してほしい	215	38.5%
②駅前広場や駅周辺に設置してほしい	64	11.5%
③小・中学校の通学路に設置してほしい	108	19.4%
④「不審者」「ちかん」などが出そうな(犯罪が起きそうな)場所に設置してほしい	148	26.5%
⑤設置する必要はない	23	4.1%
計	558	

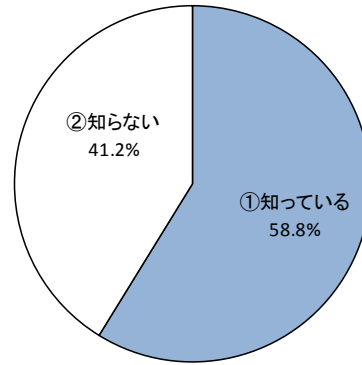


※自由記述欄及び【その他】意見欄については、掲載を省略させていただきました。

女性

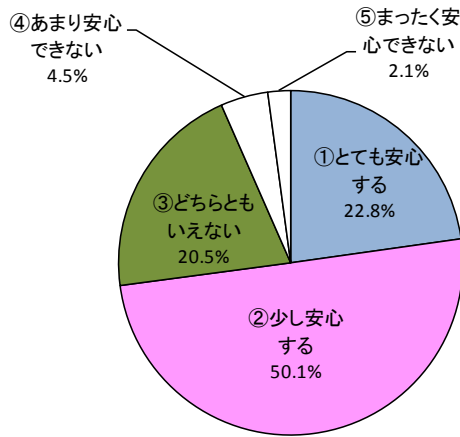
Q1 大和市の街頭防犯カメラが、大和駅周辺に設置されていることを知っていますか？

選択肢	回答数	割合
①知っている	635	58.8%
②知らない	445	41.2%
計	1,080	



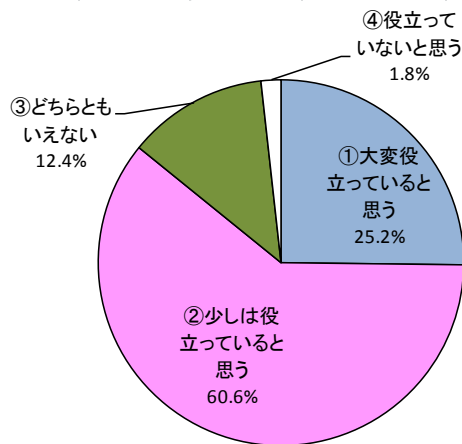
Q2 街頭防犯カメラが設置されていて安心しますか？

選択肢	回答数	割合
①とても安心する	268	24.8%
②少し安心する	554	51.3%
③どちらともいえない	203	18.8%
④あまり安心できない	47	4.4%
⑤まったく安心できない	8	0.7%
計	1,080	



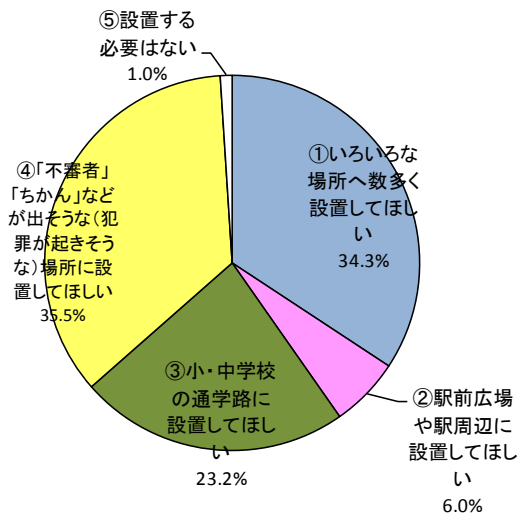
Q3 街頭防犯カメラの設置は、犯罪発生の防止策の一つとして役立っていると思いますか？

選択肢	回答数	割合
①大変役立っていると思う	272	25.2%
②少しは役立っていると思う	655	60.6%
③どちらともいえない	134	12.4%
④役立っていないと思う	19	1.8%
計	1,080	



Q4 今後の街頭防犯カメラの設置について、どのようにお考えですか？(一つ選択)

選択肢	回答数	割合
①いろいろな場所へ数多く設置してほしい	370	34.3%
②駅前広場や駅周辺に設置してほしい	65	6.0%
③小・中学校の通学路に設置してほしい	251	23.2%
④「不審者」「ちかん」などが出そうな(犯罪が起きそうな)場所に設置してほしい	383	35.5%
⑤設置する必要はない	11	1.0%
計	1,080	



※自由記述欄及び【その他】意見欄については、掲載を省略させていただきました。

やまと e モニターによる「大和市が設置する街灯防犯カメラ」に関するアンケート集計結果

実施概要 : モニター数 1, 351人

回答期間 : 12月17日(月) ~ 12月23日(日)

回答件数 : 520件

回答率 : 39%

※各項目の割合は小数点以下切上げ表示しており、合計が100%にならない場合があります。(複数選択も100%を超える場合あり)

※自由記述欄及び【その他】意見欄については、掲載を省略させていただきました。

※回答率についてはメール到達者を分母としています。

実施の趣旨 : 大和市が渋谷小・中学校通学路、大和駅周辺、高座渋谷駅周辺に設置した街頭防犯カメラ(3箇所26台)について、市民が街頭防犯カメラや治安などに対してどのように感じているのかを調査し、街頭防犯カメラの設置効果を検証するためのものです。

アンケート集計結果

Q1 現在、大和市の治安は良いと感じますか。【単一選択】

- (1) 良い 33件 7%
- (2) どちらかというが良い 158件 31%
- (3) どちらでもない 128件 25%
- (4) どちらかというが悪い 141件 28%
- (5) 悪い 43件 9%
- (6) わからない 14件 3%

Q2 この数年間、大和市の治安は良くなったと感じますか。【単一選択】

- (1) 良くなった 24件 5%
- (2) どちらかというと良くなった 96件 19%
- (3) 変わらない 310件 60%
- (4) どちらかというが悪くなった 69件 14%
- (5) 悪くなった 17件 4%

Q3 大和市の治安で不安に感じることは何ですか。【3つまで選択可能】

- (1) 駅周辺における客引きや執拗なチラシ配り 172件 34%
- (2) 未成年者の喫煙や飲酒 189件 37%
- (3) ひったくりや自転車盗などの路上犯罪 268件 52%
- (4) 空き巣や振り込め詐欺など身近な犯罪 260件 50%
- (5) たばこのポイ捨てや不法投棄 225件 44%
- (6) 不法な落書き 89件 18%
- (7) 治安に不安を感じない 21件 5%

その他 53件 11%

Q4 大和市の街頭防犯カメラが、公共の場所(大和駅・高座渋谷駅の周辺や、渋谷小・中学校の通学路)に設置されていることを知っていますか。【単一選択】

- (1) 知っている 208件 40%
- (2) 知らない 310件 60%

Q5 街頭防犯カメラが設置されていて安心しますか。【単一選択】

- (1) とても安心する 103 件 20%
- (2) 少し安心する 276 件 54%
- (3) どちらともいえない 87 件 17%
- (4) あまり安心できない 41 件 8%
- (5) まったく安心できない 10 件 2%

Q6 街頭防犯カメラの設置は、犯罪発生の防止策の一つとして役立っていると思いますか。【単一選択】

- (1) 大変役立っていると思う 148 件 29%
- (2) 少しは役立っていると思う 298 件 58%
- (3) どちらともいえない 57 件 11%
- (4) 役立っていないと思う 11 件 3%

Q7 今後の街頭防犯カメラの設置について、どのようにお考えですか。【単一選択】

- (1) いろいろな場所へ数多く設置してほしい 254 件 49%
- (2) 駅前広場や駅周辺に設置してほしい 37 件 8%
- (3) 小・中学校の通学路に設置してほしい 59 件 12%
- (4) 「不審者」や「ちかん」などが出そうな（犯罪が起きそうな）場所に設置してほしい 153 件 30%
- (5) 設置する必要はない 10 件 2%

※自由記述欄及び【その他】意見欄については、掲載を省略させていただきました。