

街頭防犯カメラについてのアンケート

- このアンケートは、大和市が公共の場所に設置した街頭防犯カメラの設置効果を検証するものであり、皆様が設置された街頭防犯カメラについてどのように考えられているかを調査するものです。
- お手数ですが、下記事項について ㊟点、またはご意見をご記入くださいますようお願いいたします。
- 街頭防犯カメラについての説明は裏面をご覧ください。

【記入日】平成 年 月 日

【所 属】 _____ (学校名、自治会名など) 【性 別】 女性 男性


【年 齢】 10代 20代 30代 40代 50代 60代 70代 80代
90代 その他

【職 業】 _____ (会社員、主婦、小学生、小学生の保護者など)

- 大和市の街頭防犯カメラが、(大和駅/中央林間駅)周辺に設置されていることを知っていますか?
知っている 知らない
- 街頭防犯カメラが設置されていて安心しますか?
とても安心する 少し安心する どちらともいえない あまり安心できない
まったく安心できない
- 街頭防犯カメラの設置は、犯罪発生の防止策の一つとして役立っていると思いますか?
大変役立っていると思う 少しは役立っていると思う どちらともいえない
役立っていないと思う
- 今後の街頭防犯カメラの設置について、どのようにお考えですか? (一つ選択)
いろいろな場所へ数多く設置してほしい 駅前広場や駅周辺に設置してほしい
小・中学校の通学路に設置してほしい 子ども達が遊ぶ公園・広場に設置してほしい
「不審者」「ちかん」などが出そうな(犯罪が起きそうな)場所に設置してほしい
設置する必要はない
- 街頭防犯カメラが道路など公共の場所を撮影していることで、個人のプライバシーが気になったり、監視されているようで嫌な気になりますか?
とても気になる 少し気になる どちらともいえない
あまり気にならない 全く気にならない
- 安全・安心の確保のため公共の場所に防犯カメラを設置することと、個人のプライバシーを尊重して防犯カメラを設置しないことを比べた場合、どちらの方針を支持しますか。
安全・安心の確保のため設置する どちらかといえば安全・安心の確保のため設置する
どちらともいえない
どちらかといえばプライバシー尊重のため設置しない プライバシー尊重のため設置しない
- その他(自由意見)



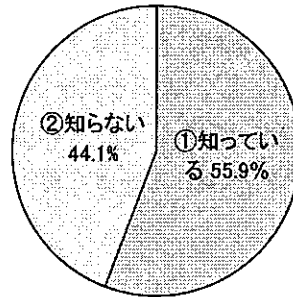
大和市イベントキャラクター ヤマトン



平成25年度街頭防犯カメラ設置効果検証
設置場所周辺の自治会・学校関係者の方々へのアンケート集計結果

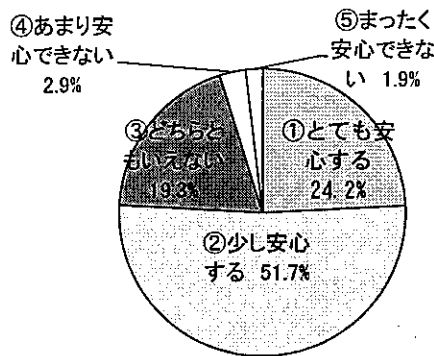
Q1 大和市の街頭防犯カメラが、(大和駅/中央林間駅)周辺に設置されていることを知っていますか？

選択肢	回答数	割合
①知っている	610	55.9%
②知らない	484	44.1%
計	1,094	



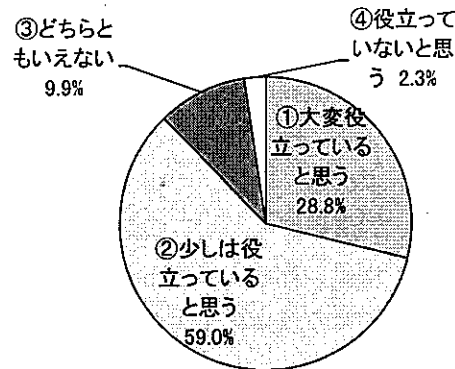
Q2 街頭防犯カメラが設置されていて安心しますか？

選択肢	回答数	割合
①とても安心する	265	24.2%
②少し安心する	565	51.7%
③どちらともいえない	211	19.3%
④あまり安心できない	32	2.9%
⑤まったく安心できない	21	1.9%
計	1,094	



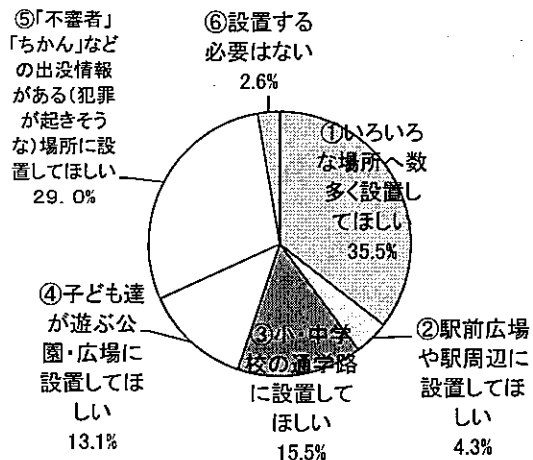
Q3 街頭防犯カメラの設置は、犯罪発生防止策の一つとして役立っていると思いますか？

選択肢	回答数	割合
①大変役立っていると思う	315	28.8%
②少しは役立っていると思う	645	59.0%
③どちらともいえない	108	9.9%
④役立っていないと思う	26	2.3%
計	1,094	




Q4 今後の街頭防犯カメラの設置について、どのようにお考えですか？(一つ選択)

選択肢	回答数	割合
①いろいろな場所へ数多く設置してほしい	388	35.5%
②駅前広場や駅周辺に設置してほしい	47	4.3%
③小・中学校の通学路に設置してほしい	169	15.5%
④子ども達が遊ぶ公園・広場に設置してほしい	143	13.1%
⑤「不審者」「ちかん」などの出没情報がある(犯罪が起きそうな)場所に設置してほしい	317	29.0%
⑥設置する必要はない	30	2.6%
計	1,094	



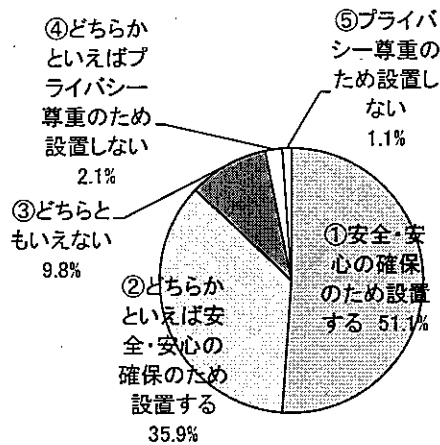
Q5 街頭防犯カメラが道路など公共の場所を撮影していることで、個人のプライバシーが気になったり、監視されているように嫌な気になりますか？

選択肢	回答数	割合
①とても気になる	45	4.1%
②少し気になる	260	23.8%
③どちらともいえない	181	16.5%
④あまり気にならない	354	32.4%
⑤全く気にならない	254	23.2%
計	1,094	



Q6 安全・安心の確保のため公共の場所に防犯カメラを設置すること、個人のプライバシーを尊重して防犯カメラを設置しないことを比べた場合、どちらの方針を支持しますか？

選択肢	回答数	割合
①安全・安心の確保のため設置する	559	51.1%
②どちらかといえば安全・安心の確保のため設置する	393	35.9%
③どちらともいえない	107	9.8%
④どちらかといえばプライバシー尊重のため設置しない	23	2.1%
⑤プライバシー尊重のため設置しない	12	1.1%
計	1,094	



※自由記述欄及び【その他】意見欄については、掲載を省略させていただきました。

やまとeモニターによる「大和市が設置する街頭防犯カメラ」に関するアンケート集計結果

実施概要 モニター数 1301人

回答期間 12月20日(金)～12月26日(木)

回答件数 485件

回答率 38%

備考 ※各項目の割合は小数点以下切上げ表示しており、合計が100%にならない場合があります。
(複数選択も100%を超える場合あり)

※自由記述欄及び【その他】意見欄については、掲載を省略させていただきました。なお、集計データや自由記述欄の意見については、担当課へ情報提供しています。

※回答率についてはメール到達者を分母としています。

※Q3については、Q2で「どちらかというが悪くなった」「悪くなった」と回答した110人を分母としています。

実施の趣旨 大和市が渋谷小・中学校通学路、大和駅周辺、高座渋谷駅周辺、中央林間駅周辺に設置した街頭防犯カメラ(10箇所36台)について、市民の皆さんが市内の治安や街頭防犯カメラに対してどのように感じているのかを調査し、街頭防犯カメラの設置効果を検証するものです。

アンケート集計結果 設問 選択肢内容 回答件数と割合

Q1

現在、大和市の治安は良いと感じますか。【単一選択】 (1) 良い 36件 8%

(2) どちらかというが良い 165件 35%

(3) どちらでもない 147件 31%

(4) どちらかというが悪い 108件 23%

(5) 悪い 26件 6%

Q2

この数年間、大和市の治安は良くなったと感じますか。【単一選択】 (1) 良くなった 25件 6%

(2) どちらかというと良くなった 106件 22%

(3) 変わらない 241件 50%

(4) どちらかというと悪くなった 97件 20%

(5) 悪くなった 13件 3%

Q3

Q2で「どちらかというが悪くなった」「悪くなった」と回答した方に伺います。大和市の治安が悪いと感じることは何ですか。【3つまで選択可能】 (1) 駅周辺における客引きや執拗なチラシ配り 54件 50%

(2) 未成年者の喫煙や飲酒 43件 40%

(3) ひったくりや自転車盗などの路上犯罪 52件 48%

(4) 空き巣や振り込め詐欺など身近な犯罪 93件 85%

- (5) たばこのポイ捨てや不法投棄 77件 70%
- (6) 不法な落書き 30件 28%
- その他 24件 22%

Q4

- 大和市の街頭防犯カメラが、大和駅・高座渋谷駅・中央林間駅の周辺や、渋谷小・中学校の通学路の一部（下和田1121付近）に設置されていることを知っていますか。【単一選択】
- (1) 知っている 233件 49%
 - (2) 知らない 243件 51%

Q5

- 街頭防犯カメラが設置されていて安心しますか。【単一選択】
- (1) とても安心する 116件 24%
 - (2) 少し安心する 225件 47%
 - (3) どちらともいえない 97件 20%
 - (4) あまり安心できない 25件 6%
 - (5) まったく安心できない 13件 3%

Q6

- 街頭防犯カメラの設置は、犯罪発生の防止策の一つとして役立っていると思いますか。【単一選択】
- (1) 大変役立っていると思う 160件 33%
 - (2) 少しは役立っていると思う 248件 52%
 - (3) どちらともいえない 48件 10%
 - (4) 役立っていないと思う 20件 5%

Q7

- 今後の街頭防犯カメラの設置について、どのようにお考えですか。【単一選択】
- (1) いろいろな場所へ数多く設置したほうがいい 231件 48%
 - (2) 駅前広場や駅周辺に設置してほしい 29件 6%
 - (3) 小・中学校の通学路に設置してほしい 46件 10%
 - (4) 子ども達が遊ぶ公園・広場に設置してほしい 47件 10%
 - (5) 「不審者」や「ちかん」などの出没情報がある（犯罪が起きそうな）場所に設置してほしい 116件 24%
 - (6) 設置する必要はない 12件 3%

Q8

- 街頭防犯カメラが道路など公共の場所を撮影していることで、個人のプライバシーが気になったり、監視されているようで嫌な気になりますか。【単一選択】
- (1) とても気になる 20件 5%
 - (2) 少し気になる 106件 22%
 - (3) どちらともいえない 54件 12%
 - (4) あまり気にならない 171件 36%

(5) 全く気にならない 128件 27%

Q9

安全・安心の確保のため公共の場所に防犯カメラを設置することと、個人のプライバシーを尊重して防犯カメラを設置しないことを比べた場合、どちらの方針を支持しますか。【単一選択】

(1) 安全・安心の確保のため設置する 300件 62%

(2) どちらかといえば安全・安心の確保のため設置する 137件 29%

(3) どちらともいえない 33件 7%

(4) どちらかといえばプライバシー尊重のため設置しない 5件 2%

(5) プライバシー尊重のため設置しない 5件 2%

※自由記述欄及び【その他】意見欄については、掲載を省略させていただきました。