

平成27年度街頭防犯カメラ設置効果検証 「大和市の治安と防犯」に関するeモニターアンケート集計結果

実施概要

- アンケート対象者：やまとeモニター登録者1,208人
- 回答件数：286件
- 回答率：24%
- アンケート実施期間：平成27年12月9日～12月24日

※各項目の割合は小数点以下切上げ表示しており、合計が100%にならない場合があります。

（複数選択も100%を超える場合があります）

※自由記述欄及び【その他】意見欄については、掲載を省略させていただきました。

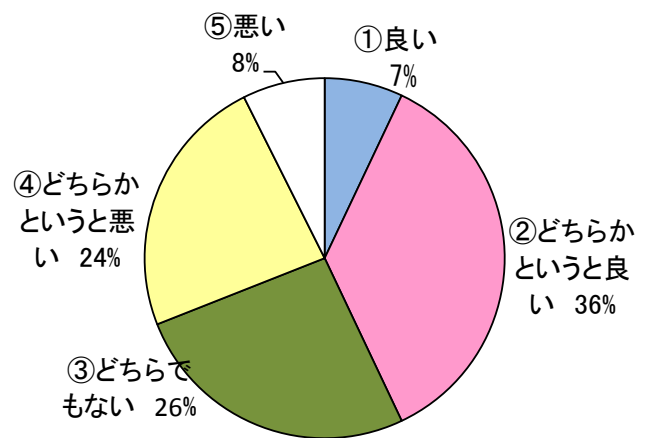
※各設問の選択肢の割合については回答件数を分母としています。

ただし、Q3の割合についてはQ2で「どちらかという悪くなった」「悪くなった」と答えた59件を分母としています。

集計結果

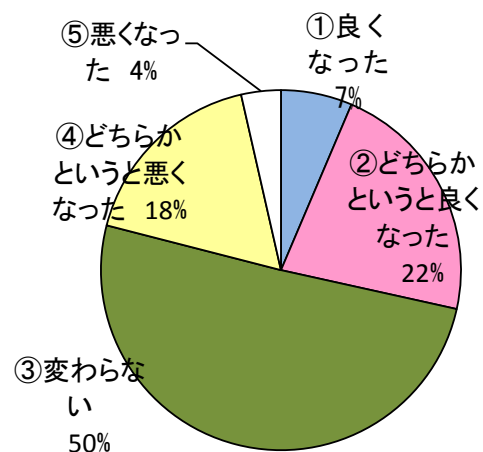
Q1 現在、大和市の治安は良いと感じますか。

選択肢	回答数	割合
①良い	20件	7%
②どちらかというが良い	102件	36%
③どちらでもない	74件	26%
④どちらかというが悪い	67件	24%
⑤悪い	21件	8%
計	284	



Q2 この数年間、大和市の治安は良くなったと感じますか。

選択肢	回答数	割合
①良くなった	18	7%
②どちらかという良くなった	62	22%
③変わらない	142	50%
④どちらかという悪くなった	49	18%
⑤悪くなった	10	4%
計	281	



Q3 Q2で「どちらかという悪くなった」「悪くなった」と回答した方に伺います。

大和市の治安が悪いと感じることは何ですか。【3つまで選択可能】

選択肢	回答数	割合
①駅周辺における客引きや執拗なチラシ配り	31	53%
②未成年者の喫煙や飲酒	34	58%
③ ひったくりや自転車盗などの路上犯罪	31	53%
④空き巣や振り込め詐欺などの犯罪	41	70%
⑤たばこのポイ捨てや不法投棄	47	80%
⑥不法な落書き	23	39%
その他	15	26%
計	222	

Q4 大和市が取り組んでいる防犯活動について、知っているものをお答えください。【複数選択可】

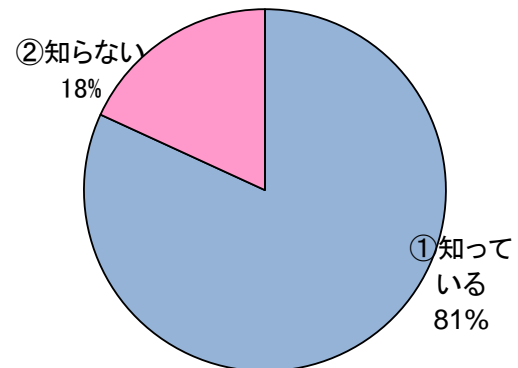
選択肢	回答数	割合
①青色防犯パトロールの実施	164	58%
②防犯活動・防犯キャンペーンの実施	84	30%
③防犯教室、講演会、講座の開催	36	13%
④街頭防犯カメラの設置	221	78%
⑤防犯灯設置の推進	149	53%
⑥大和市自主防災活動団体補助金の交付	24	9%
⑦いずれも知らない	21	8%
その他	2	1%
計	701	

Q5 大和市の防犯を進めていくうえで、何に力を入れていく必要があると思われますか。【複数選択可】

選択肢	回答数	割合
①青色防犯パトロールの実施	122	43%
②防犯活動・防犯キャンペーンの実施	91	32%
③防犯教室、講演会、講座の開催	35	13%
④街頭防犯カメラの設置	199	70%
⑤防犯灯設置の推進	169	60%
⑥大和市自主防災活動団体補助金の交付	34	12%
その他	27	10%
計	677	

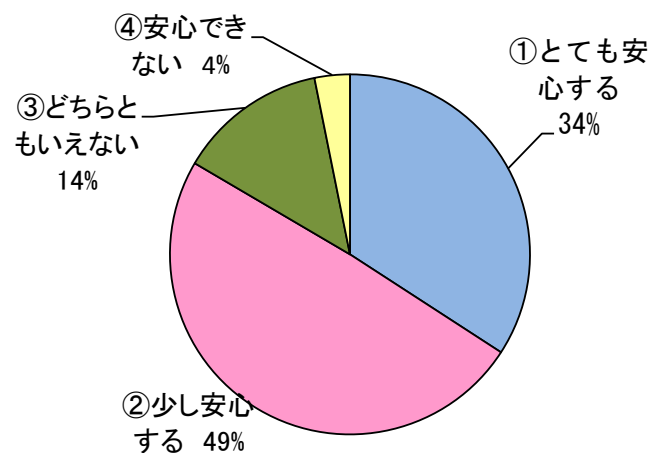
Q6 大和市の街頭防犯カメラが、市内全ての駅周辺や、小学校の通学路、大規模公園などに設置されていることを知っていますか。

選択肢	回答数	割合
①知っている	230	81%
②知らない	51	18%
計	281	



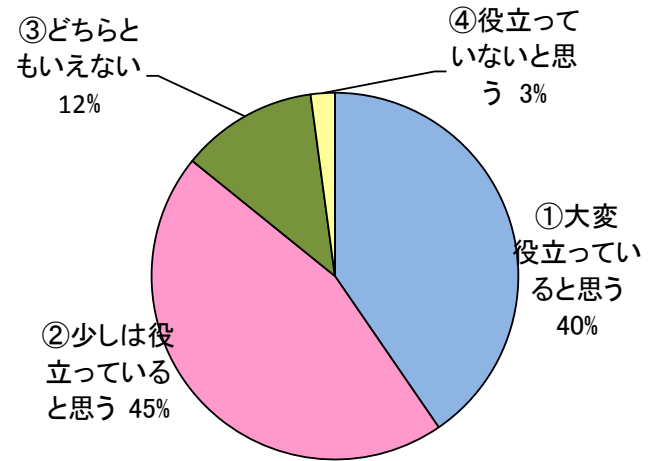
Q7 街頭防犯カメラが設置されていて安心しますか。

選択肢	回答数	割合
①とても安心する	97	34%
②少し安心する	140	49%
③どちらともいえない	38	14%
④安心できない	9	4%
計	284	



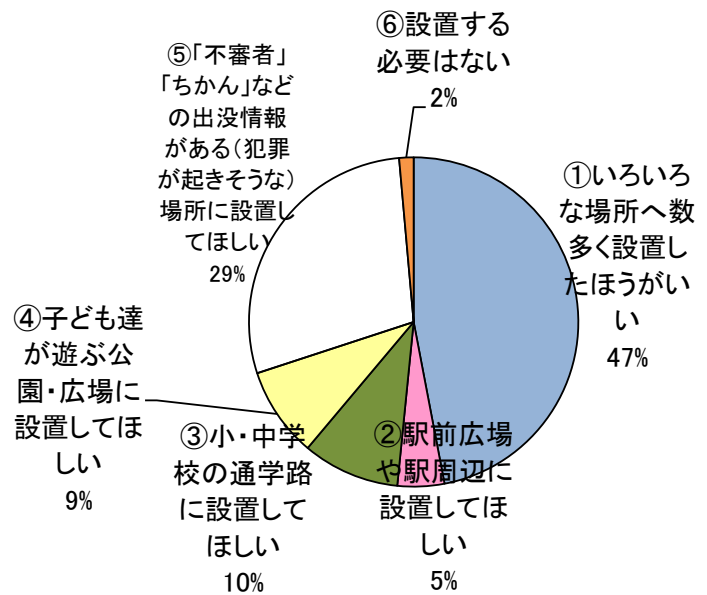
Q8 街頭防犯カメラの設置は、犯罪発生防止策の一つとして役立っていると思いますか。

選択肢	回答数	割合
①大変役立っていると思う	114	40%
②少しは役立っていると思う	128	45%
③どちらともいえない	34	12%
④役立っていないと思う	6	3%
計	282	



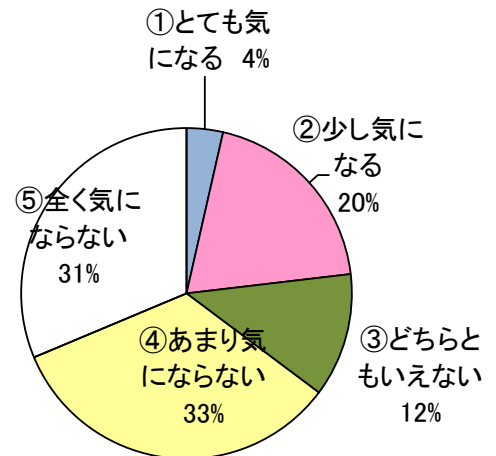
Q9 今後の街頭防犯カメラの設置について、どのようにお考えですか。

選択肢	回答数	割合
①いろいろな場所へ数多く設置したほうが良い	133	47%
②駅前広場や駅周辺に設置してほしい	13	5%
③小・中学校の通学路に設置してほしい	27	10%
④子ども達が遊ぶ公園・広場に設置してほしい	25	9%
⑤「不審者」「ちかん」などの出没情報がある(犯罪が起きそうな)場所に設置してほしい	81	29%
⑥設置する必要はない	4	2%
計	283	



Q10 街頭防犯カメラが道路など公共の場所を撮影していることで、個人のプライバシーが気になったり、監視されているようで嫌な気になりますか。

選択肢	回答数	割合
①とても気になる	10	4%
②少し気になる	55	20%
③どちらともいえない	34	12%
④あまり気にならない	94	33%
⑤全く気にならない	88	31%
計	281	



Q11 安全・安心の確保のため公共の場所に防犯カメラを設置することと、個人のプライバシーを尊重して防犯カメラを設置しないことを比べた場合、どちらの方針を支持しますか。

選択肢	回答数	割合
①安全・安心の確保のため設置する	186	66%
②どちらかといえば安全・安心の確保のため設置する	75	27%
③どちらともいえない	15	6%
④どちらかといえばプライバシー尊重のため設置しない	2	1%
⑤プライバシー尊重のため設置しない	5	2%
計	283	

