

# 平成28年度街頭防犯カメラ設置効果検証 「大和市の治安と防犯」に関するeモニターアンケート集計結果

## 実施概要

- アンケート対象者：やまとeモニター登録者1,142人
- 回答件数：319件
- 回答率：28%
- アンケート実施期間：平成29年2月20日～2月27日

※各項目の割合は小数点以下切上げ表示しており、合計が100%にならない場合があります。

（複数選択も100%を超える場合があります）

※自由記述欄及び【その他】意見欄については、掲載を省略させていただきました。

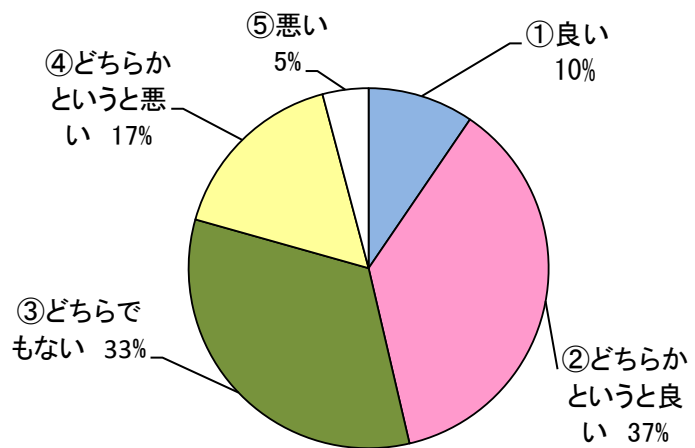
※各設問の選択肢の割合については回答件数を分母としています。

ただし、Q3の割合についてはQ2で「どちらかという悪くなった」「悪くなった」と答えた43件を分母としています。

## 集計結果

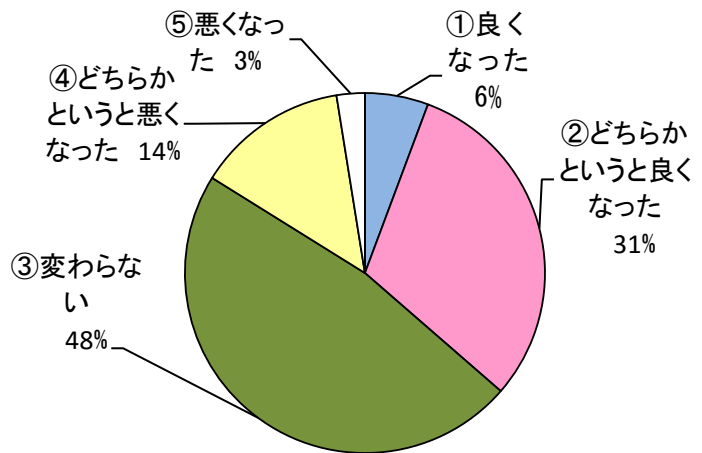
Q1 現在、大和市の治安は良いと感じますか。

選択肢	回答数	割合
①良い	30件	10%
②どちらかというが良い	116件	37%
③どちらでもない	104件	33%
④どちらかというが悪い	52件	17%
⑤悪い	13件	5%
計	315	



Q2 この数年間、大和市の治安は良くなったと感じますか。

選択肢	回答数	割合
①良くなった	18	6%
②どちらかという良くなった	97	31%
③変わらない	150	48%
④どちらかという悪くなった	43	14%
⑤悪くなった	8	3%
計	316	



Q3 Q2で「どちらかという悪くなった」「悪くなった」と回答した方に伺います。

大和市の治安が悪いと感じることは何ですか。【3つまで選択可能】

選択肢	回答数	割合
①駅周辺における客引きや執拗なチラシ配り	32	63%
②未成年者の喫煙や飲酒	14	28%
③ ひったくりや自転車盗などの路上犯罪	32	63%
④空き巣や振り込め詐欺などの犯罪	41	81%
⑤たばこのポイ捨てや不法投棄	44	87%
⑥不法な落書き	16	32%
その他	18	36%
計	197	

Q4 大和市が取り組んでいる防犯活動について、知っているものをお答えください。【複数選択可】

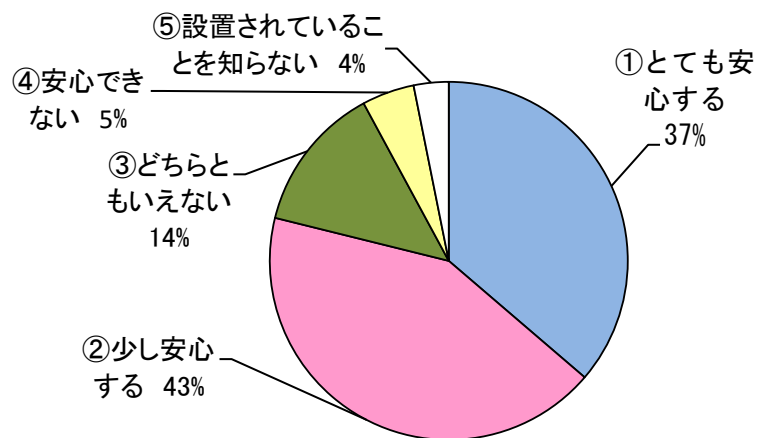
選択肢	回答数	割合
①青色防犯パトロールの実施	188	59%
② 防犯活動・防犯キャンペーンの実施	89	28%
③ 防犯教室、講演会、講座の開催	68	22%
④街頭防犯カメラの設置	257	81%
⑤防犯灯設置の推進	171	54%
⑥大和市自主防災活動団体補助金の交付	32	11%
⑦いずれも知らない	29	10%
その他	2	1%
計	836	

Q5 大和市の防犯を進めていくうえで、何に力を入れていく必要があると思われますか。【複数選択可】

選択肢	回答数	割合
①青色防犯パトロールの実施	130	41%
② 防犯活動・防犯キャンペーンの実施	109	35%
③ 防犯教室、講演会、講座の開催	47	15%
④街頭防犯カメラの設置	209	66%
⑤防犯灯設置の推進	188	59%
⑥大和市自主防災活動団体補助金の交付	42	14%
その他	30	10%
計	755	

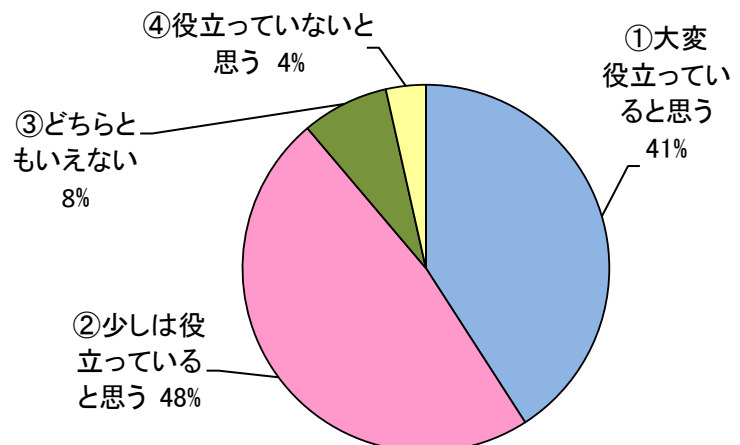
Q6 大和市の街頭防犯カメラが、市内全ての駅周辺や、通学路・公園などに設置されていますが、これらの街頭防犯カメラが設置されていて安心しますか。

選択肢	回答数	割合
①とても安心する	115	37%
②少し安心する	135	43%
③どちらともいえない	42	14%
④安心できない	15	5%
⑤設置されていることを知らない	10	4%
計	317	



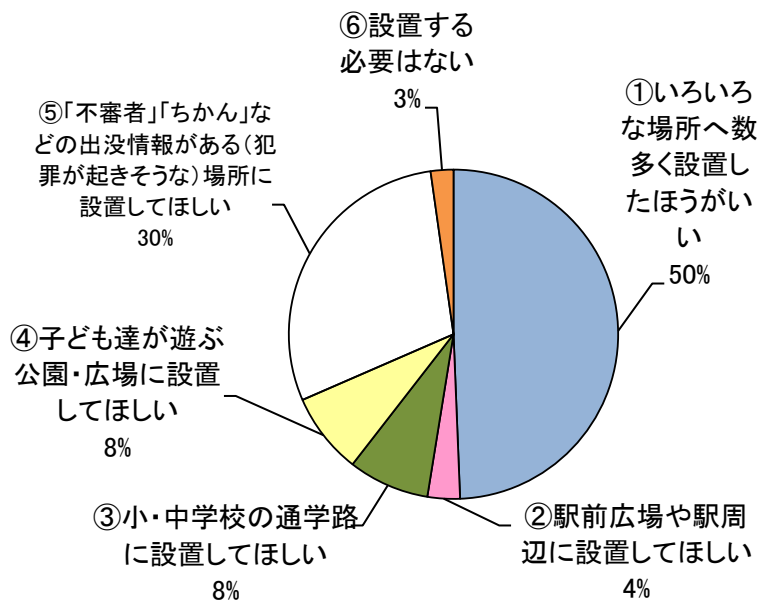
Q7 街頭防犯カメラの設置は、犯罪発生の防止策の一つとして役立っていると思いますか。

選択肢	回答数	割合
①大変役立っていると思う	128	41%
②少しは役立っていると思う	150	48%
③どちらともいえない	24	8%
④役立っていないと思う	11	4%
計	313	



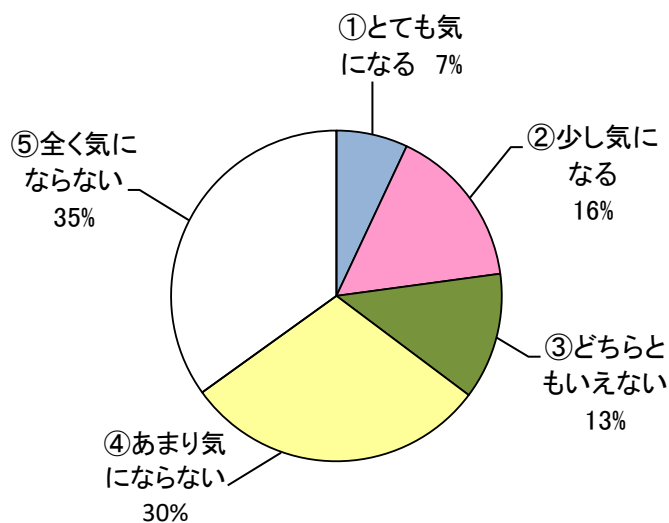
Q8 今後の街頭防犯カメラの設置について、どのようにお考えですか。

選択肢	回答数	割合
①いろいろな場所へ数多く設置したほうが良い	155	50%
②駅前広場や駅周辺に設置してほしい	10	4%
③小・中学校の通学路に設置してほしい	25	8%
④子ども達が遊ぶ公園・広場に設置してほしい	25	8%
⑤「不審者」「ちかん」などの出没情報がある(犯罪が起きそうな)場所に設置してほしい	92	30%
⑥設置する必要はない	7	3%
計	314	



Q9 街頭防犯カメラが道路など公共の場所を撮影していることで、個人のプライバシーが気になったり、監視されているようで嫌な気になりますか。

選択肢	回答数	割合
①とても気になる	22	7%
②少し気になる	50	16%
③どちらともいえない	39	13%
④あまり気にならない	94	30%
⑤全く気にならない	110	35%
計	315	



Q10 安全・安心の確保のため公共の場所に防犯カメラを設置することと、個人のプライバシーを尊重して防犯カメラを設置しないことを比べた場合、どちらの方針を支持しますか。

選択肢	回答数	割合
①安全・安心の確保のため設置する	195	62%
②どちらかといえば安全・安心の確保のため設置する	90	29%
③どちらともいえない	18	6%
④どちらかといえばプライバシー尊重のため設置しない	9	3%
⑤プライバシー尊重のため設置しない	4	2%
計	316	

