

平成29年度街頭防犯カメラ設置効果検証 「大和市の治安と防犯」に関するeモニターアンケート集計結果

実施概要

- アンケート対象者：やまとeモニター登録者20,664人
- 回答件数：1,062件
- 回答率：6%
- アンケート実施期間：平成30年2月15日～2月21日

※各項目の割合は小数点以下切上げ表示しており、合計が100%にならない場合があります。

（複数選択も100%を超える場合があります）

※自由記述欄及び【その他】意見欄については、掲載を省略させていただきました。

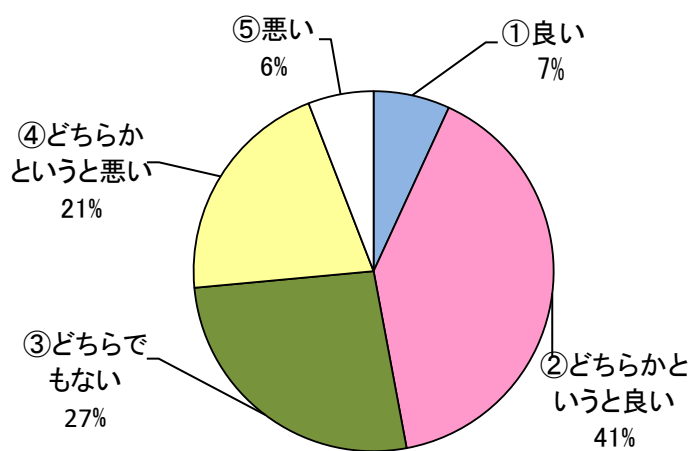
※各設問の選択肢の割合については回答件数を分母としています。

ただし、Q3の割合についてはQ2で「どちらかというが悪くなった」「悪くなった」と答えた43件を分母としています。

集計結果

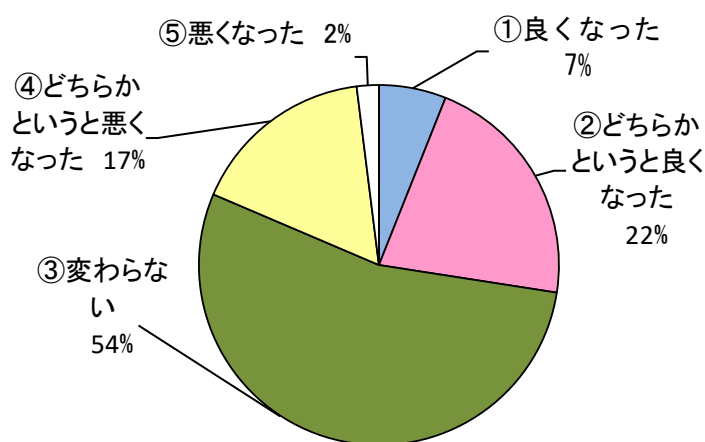
Q1 現在、大和市の治安は良いと感じますか。

選択肢	回答数	割合
①良い	68件	7%
②どちらかというが良い	434件	41%
③どちらでもない	277件	27%
④どちらかというが悪い	222件	21%
⑤悪い	59件	6%
計	1,060	



Q2 この数年間、大和市の治安は良くなったと感じますか。

選択肢	回答数	割合
①良くなった	64	7%
②どちらかというと良くなった	227	22%
③変わらない	572	54%
④どちらかというと悪くなった	176	17%
⑤悪くなった	21	2%
計	1,060	



Q3 Q2で「どちらかというと悪くなった」「悪くなった」と回答した方に伺います。

大和市の治安が悪いと感じることは何ですか。【3つまで選択可能】

選択肢	回答数	割合
①駅周辺における客引きや執拗なチラシ配り	54	28%
②未成年者の喫煙や飲酒	48	25%
③ ひったくりや自転車盗などの路上犯罪	60	31%
④空き巣や振り込め詐欺などの犯罪	126	64%
⑤たばこのポイ捨てや不法投棄	103	53%
⑥不法な落書き	39	20%
その他	69	36%
計	499	

Q4 大和市が取り組んでいる防犯活動について、知っているものをお答えください。【複数選択可】

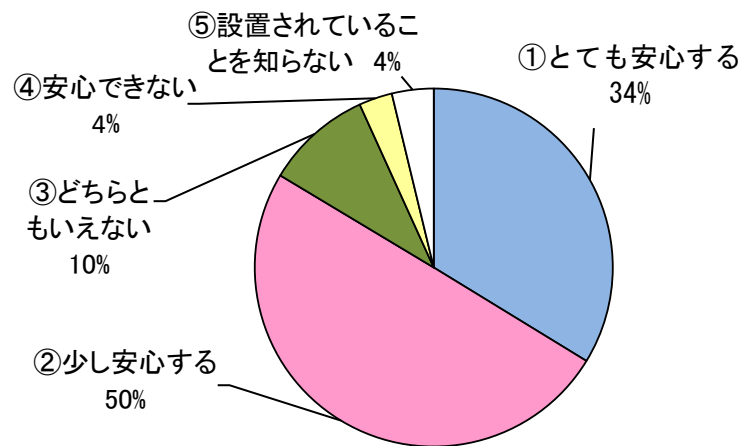
選択肢	回答数	割合
①青色防犯パトロールの実施	576	55%
② 防犯活動・防犯キャンペーンの実施	291	28%
③ 防犯教室、講演会、講座の開催	152	15%
④街頭防犯カメラの設置	722	68%
⑤防犯灯設置の推進	403	38%
⑥大和市自主防災活動団体補助金の交付	58	6%
⑦ヤマトSOS支援アプリの配信	533	51%
⑧安全安心サポーターの募集	284	27%
⑨いずれも知らない	78	8%
その他	4	1%
計	3,101	

Q5 大和市の防犯を進めていくうえで、何に力を入れていく必要があると思われますか。【複数選択可】

選択肢	回答数	割合
①青色防犯パトロールの実施	432	41%
② 防犯活動・防犯キャンペーンの実施	282	27%
③ 防犯教室、講演会、講座の開催	139	14%
④街頭防犯カメラの設置	827	78%
⑤防犯灯設置の推進	696	66%
⑥大和市自主防災活動団体補助金の交付	113	11%
⑦ヤマトSOS支援アプリの配信	196	19%
⑧安全安心サポーターの募集	236	23%
その他	83	8%
計	3,004	

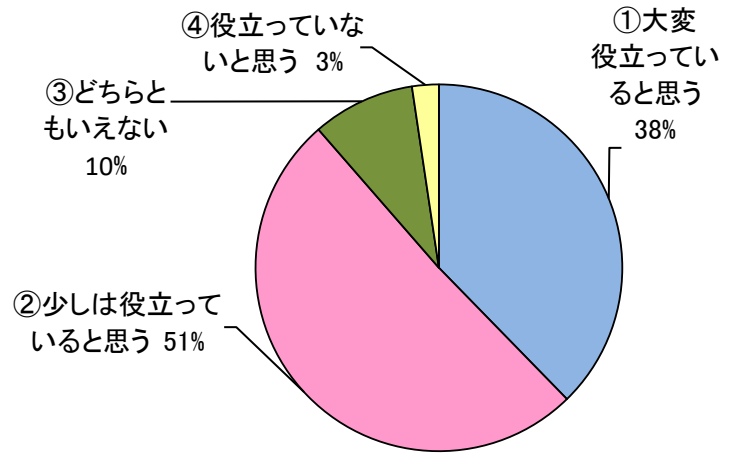
Q6 大和市の街頭防犯カメラが、市内全ての駅周辺や、通学路・公園などに設置されていますが、これらの街頭防犯カメラが設置されていて安心しますか。

選択肢	回答数	割合
①とても安心する	358	34%
②少し安心する	529	50%
③どちらともいえない	102	10%
④安心できない	32	4%
⑤設置されていることを知らない	40	4%
計	1,061	



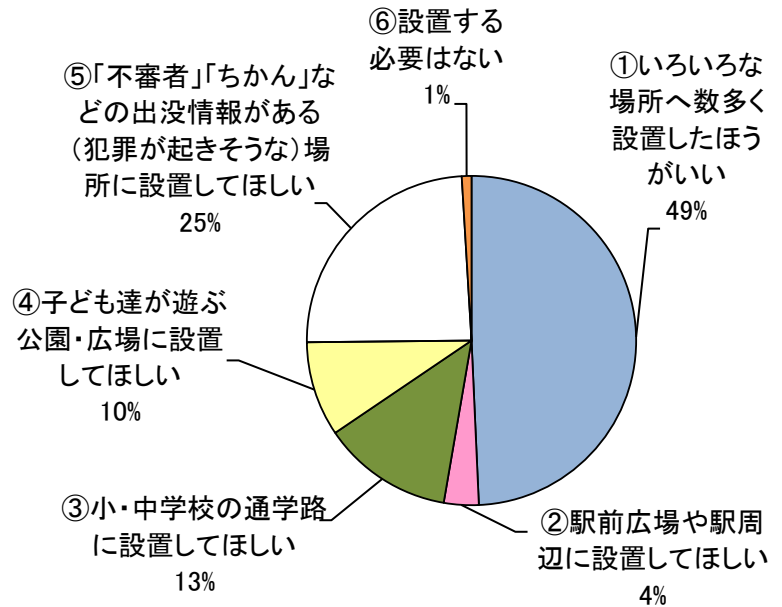
Q7 街頭防犯カメラの設置は、犯罪発生の防止策の一つとして役立っていると思いますか。

選択肢	回答数	割合
①大変役立っていると思う	400	38%
②少しは役立っていると思う	540	51%
③どちらともいえない	96	10%
④役立っていないと思う	25	3%
計	1,061	



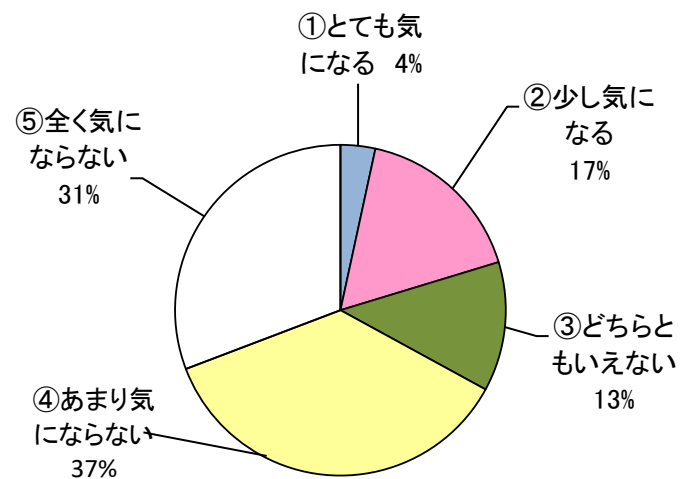
Q8 今後の街頭防犯カメラの設置について、どのようにお考えですか。

選択肢	回答数	割合
①いろいろな場所へ数多く設置したほうがいい	519	49%
②駅前広場や駅周辺に設置してほしい	36	4%
③小・中学校の通学路に設置してほしい	135	13%
④子ども達が遊ぶ公園・広場に設置してほしい	98	10%
⑤「不審者」「ちかん」などの出没情報がある(犯罪が起きそうな)場所に設置してほしい	255	25%
⑥設置する必要はない	10	1%
計	1,053	



Q9 街頭防犯カメラが道路など公共の場所を撮影していることで、個人のプライバシーが気になったり、監視されているようで嫌な気になりますか。

選択肢	回答数	割合
①とても気になる	36	4%
②少し気になる	179	17%
③どちらともいえない	134	13%
④あまり気にならない	384	37%
⑤全く気にならない	326	31%
計	1,059	



Q10 安全・安心の確保のため公共の場所に防犯カメラを設置することと、個人のプライバシーを尊重して防犯カメラを設置しないことを比べた場合、どちらの方針を支持しますか。

選択肢	回答数	割合
①安全・安心の確保のため設置する	692	66%
②どちらかといえば安全・安心の確保のため設置する	315	30%
③どちらともいえない	37	4%
④どちらかといえばプライバシー尊重のため設置しない	9	1%
⑤プライバシー尊重のため設置しない	8	1%
計	1,061	

