

# 平成29年度街頭防犯カメラ設置効果検証 「街頭防犯カメラについてのアンケート」集計結果

## 実施概要

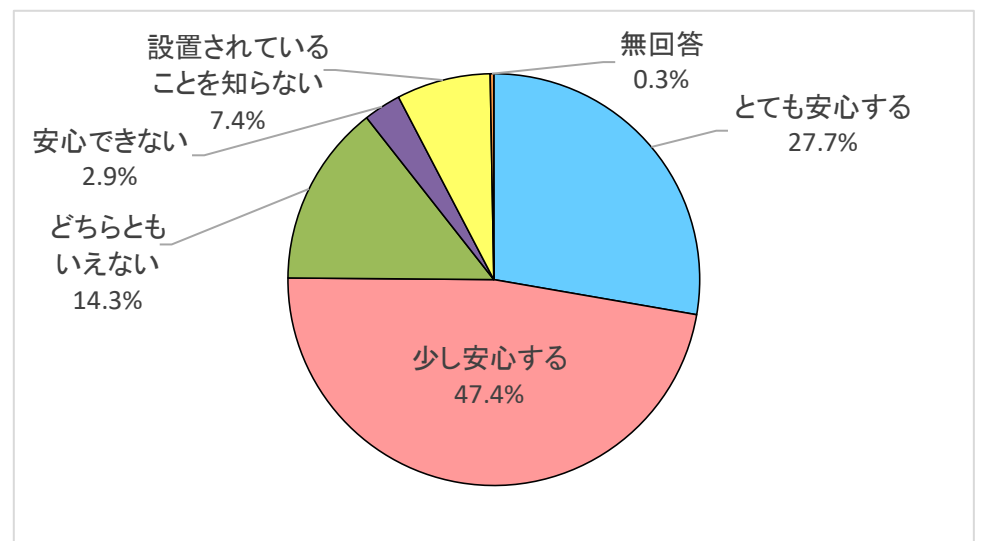
- アンケート対象者：設置箇所を通学路として使用している小学校の児童（5年生）及びその保護者  
設置箇所を通学区域に含む小学校長その他教師
- 配布枚数：4,584枚      ○回答件数：3,538件      ○回答率：77.2%
- アンケート実施期間：平成29年11月1日～12月15日

※各項目の割合は小数点以下切上げ表示しており、合計が100%にならない場合があります。（複数選択も100%を超える場合があります）  
 ※自由記述欄及び【その他】意見欄については、掲載を省略させていただきました。  
 ※各設問の選択肢の割合については回答件数を分母としています。

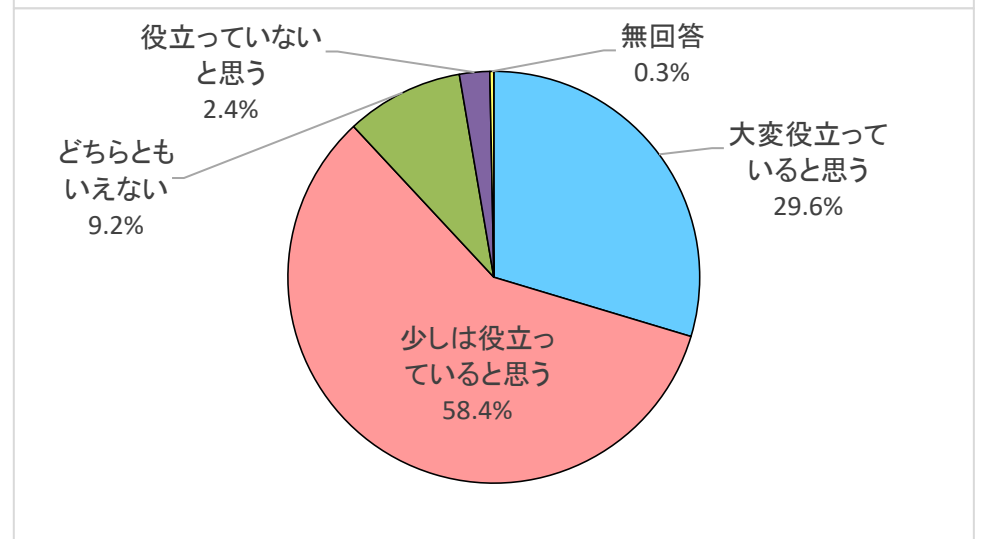
質問	回答	数	割合
性別	女性	2343	66.2%
	男性	980	27.7%
	無回答	215	6.1%
	計	3538	

質問	回答	数	割合
年齢	10代	1680	47.5%
	20代	167	4.7%
	30代	560	15.8%
	40代	948	26.8%
	50代	139	3.9%
	60代	23	0.7%
	70代	3	0.1%
	80代	0	0.0%
	90代	0	0.0%
	その他	0	0.0%
	無回答	18	0.5%
	計	3538	

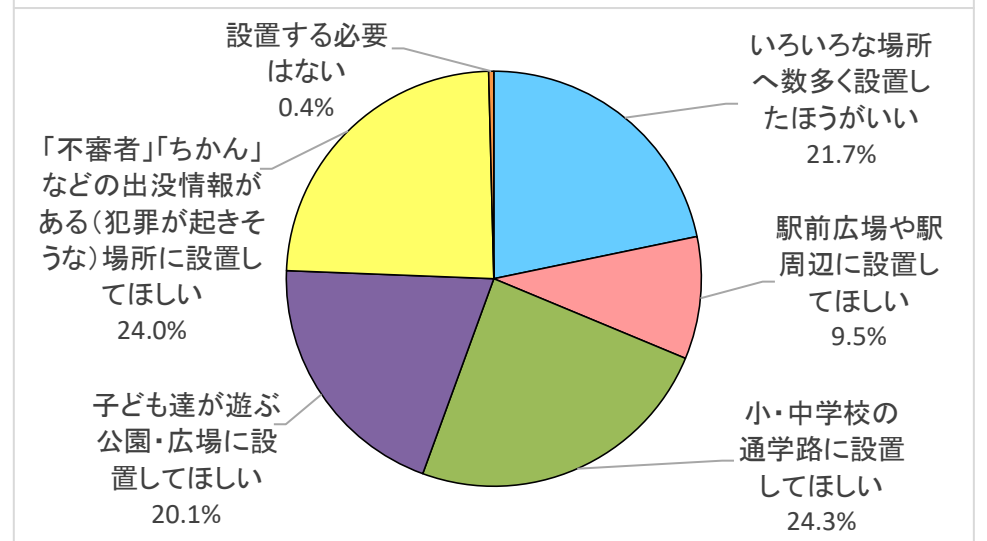
質問	回答	数	割合
1 街頭防犯カメラが、市内全ての駅周辺や通学路・公園などに設置されていますが、これらの街頭防犯カメラが設置されていて安心しますか？	とても安心する	981	27.7%
	少し安心する	1677	47.4%
	どちらともいえない	505	14.3%
	安心できない	104	2.9%
	設置されていることを知らない	261	7.4%
	無回答	10	0.3%
	計	3538	



質問	回答	数	割合
2 街頭防犯カメラの設置は、犯罪発生の防止策の一つとして役立っていると思いますか？	大変役立っていると思う	1049	29.6%
	少しは役立っていると思う	2067	58.4%
	どちらともいえない	327	9.2%
	役立っていないと思う	84	2.4%
	無回答	11	0.3%
	計	3538	



質問	回答	数	割合
3 今後の街頭防犯カメラの設置について、どのようにお考えですか？	いろいろな場所へ数多く設置したほうが良い	1524	21.7%
	駅前広場や駅周辺に設置してほしい	668	9.5%
	小・中学校の通学路に設置してほしい	1703	24.3%
	子ども達が遊ぶ公園・広場に設置してほしい	1406	20.1%
	「不審者」「ちかん」などの出没情報がある(犯罪が起きそうな)場所に設置してほしい	1681	24.0%
	設置する必要はない	28	0.4%
	計	7010	



質問	回答	数	割合
4 その他(自由意見)			