

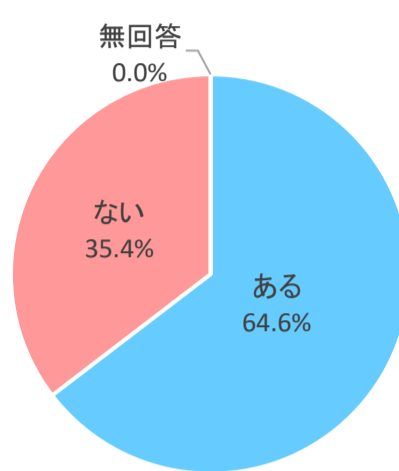
# 「大和市安全安心サポーター活動に関するアンケート」集計結果

## 実施概要

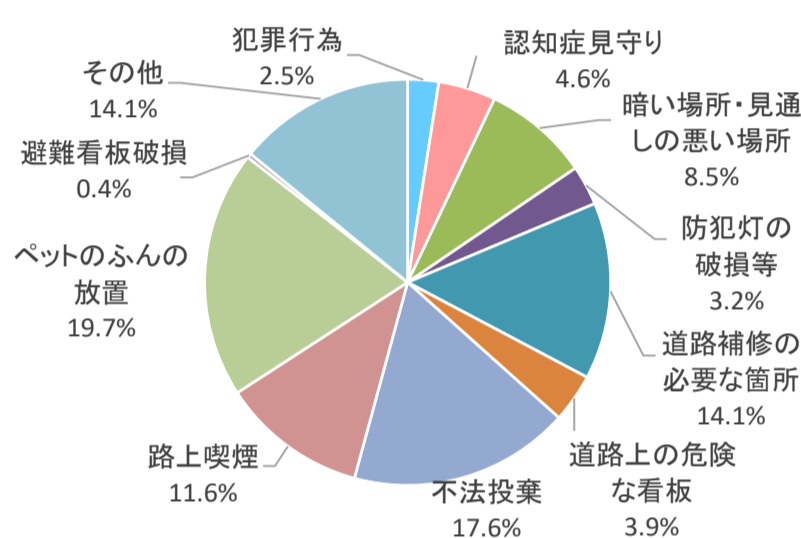
- アンケート対象者：平成30年11月1日時点で登録がある安全安心サポーター
- 配布枚数：232枚      ○回答件数：178件      ○回答率：76.7%
- アンケート実施期間：平成30年10月1日～11月1日

※各項目の割合は小数点以下切上げ表示しており、合計が100%にならない場合があります。（複数選択も100%を超える場合があります）  
 ※自由記述欄及び【その他】意見欄については、掲載を省略させていただきました。  
 ※各設問の選択肢の割合については回答件数を分母としています。

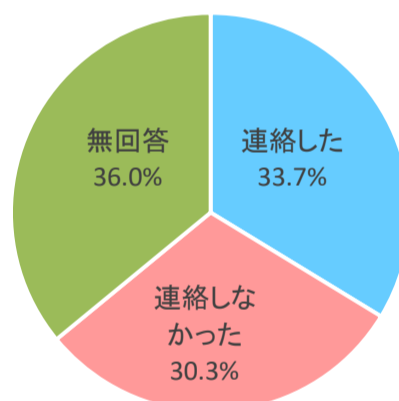
質問	回答	数	割合
問1 まちの安全・安心に関する事案を発見したことがありますか？	ある	115	64.6%
	ない	63	35.4%
	無回答	0	0.0%
	計	178	



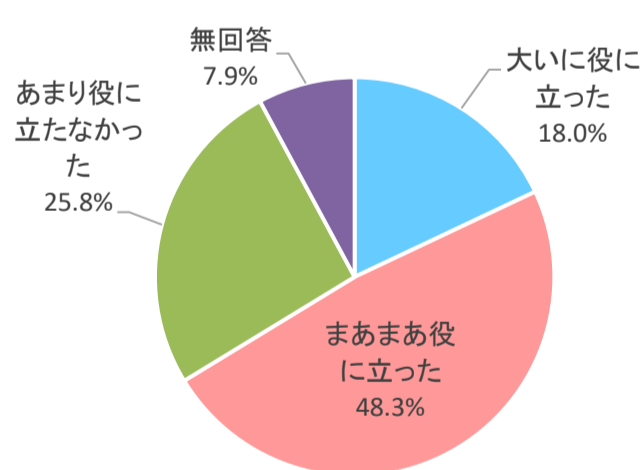
質問	回答	数	割合
問2 どのような事案でしたか？ (複数回答可)	犯罪行為	7	2.5%
	認知症見守り	13	4.6%
	暗い場所・見通しの悪い場所	24	8.5%
	防犯灯の破損等	9	3.2%
	道路補修の必要な箇所	40	14.1%
	道路上の危険な看板	11	3.9%
	不法投棄	50	17.6%
	路上喫煙	33	11.6%
	ペットのふんの放置	56	19.7%
	避難看板破損	1	0.4%
	その他	40	14.1%
	計	284	



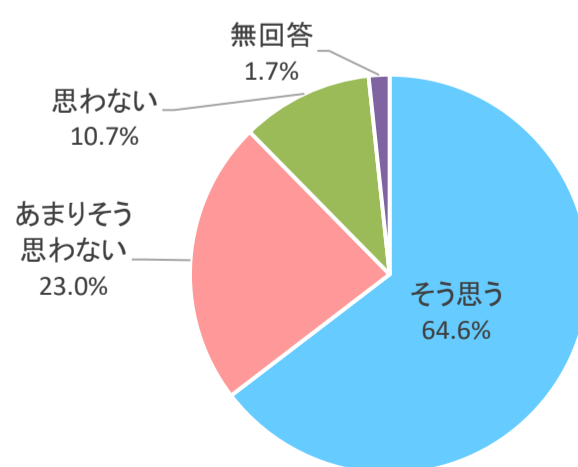
質問	回答	数	割合
問3 上記事案に対して、所管部署への連絡はされましたか？	連絡した	60	33.7%
	連絡しなかった	54	30.3%
	無回答	64	36.0%
	計	178	



質問	回答	数	割合
問4 バンダナやベスト等の活動物品は役に立ちましたか？	大いに役に立った	32	18.0%
	まあまあ役に立った	86	48.3%
	あまり役に立たなかった	46	25.8%
	無回答	14	7.9%
	計	178	



質問	回答	数	割合
問5 この活動は、日頃の散歩やジョギング等を継続するきっかけとなりましたか？	そう思う	115	64.6%
	あまりそう思わない	41	23.0%
	思わない	19	10.7%
	無回答	3	1.7%
	計	178	



質問	回答	数	割合
問6 その他ご意見など			