

令和2年度街頭防犯カメラ設置効果検証 「大和市の治安と防犯」に関するeモニターアンケート集計結果

実施概要

- アンケート対象者：やまとeモニター登録者30,421人
- 回答件数：2,059件
- 回答率：7%
- アンケート実施期間：令和3年2月15日～2月22日

※各項目の割合は小数点以下切上げ表示しており、合計が100%にならない場合があります。
(複数選択も100%を超える場合があります)

※自由記述欄及び【その他】意見欄については、掲載を省略させていただきました。

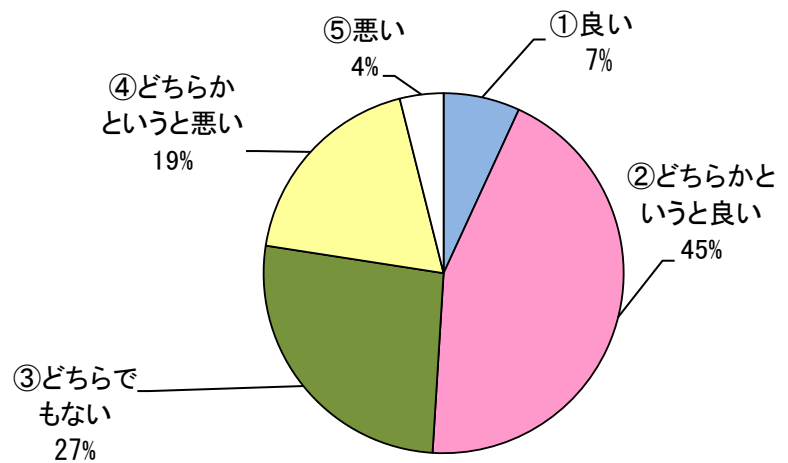
※各設問の選択肢の割合については回答件数を分母としています。

ただし、Q3の割合についてはQ2で「どちらかという悪くなった」「悪くなった」と答えた265件を分母としています。

集計結果

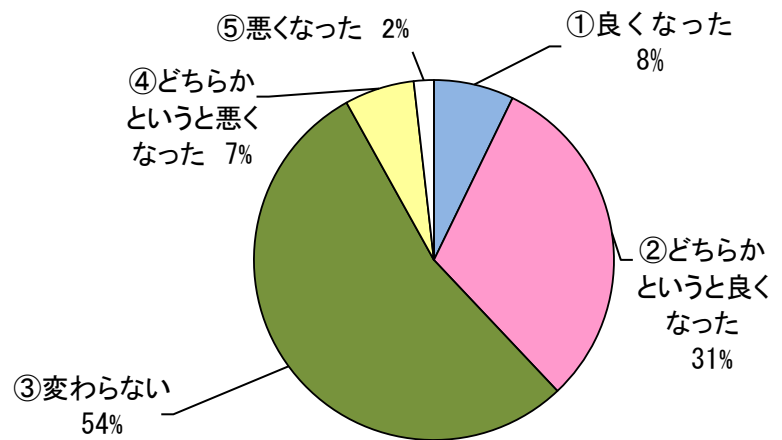
Q1 現在、大和市の治安は良いと感じますか。

選択肢	回答数	割合
①良い	132件	7%
②どちらかというが良い	926件	45%
③どちらでもない	548件	27%
④どちらかというが悪い	388件	19%
⑤悪い	64件	4%
計	2,058	



Q2 この数年間、大和市の治安は良くなったと感じますか。

選択肢	回答数	割合
①良くなった	148	8%
②どちらかというと良くなった	633	31%
③変わらない	1110	54%
④どちらかというと悪くなった	129	7%
⑤悪くなった	37	2%
計	2,057	



Q3 Q2で「どちらかというと悪くなった」「悪くなった」と回答した方に伺います。

大和市の治安が悪いと感じることは何ですか。【複数選択可能】

選択肢	回答数	割合
①駅周辺における客引きや執拗なチラシ配り	33	20%
②未成年者の喫煙や飲酒	40	25%
③ ひったくりや自転車盗などの路上犯罪	34	34%
④空き巣や振り込め詐欺などの犯罪	83	50%
⑤たばこのポイ捨てや不法投棄	88	54%
⑥不法な落書き	35	22%
その他	69	42%
計	265	

Q4 大和市が取り組んでいる防犯活動について、知っているものをお答えください。【複数選択可】

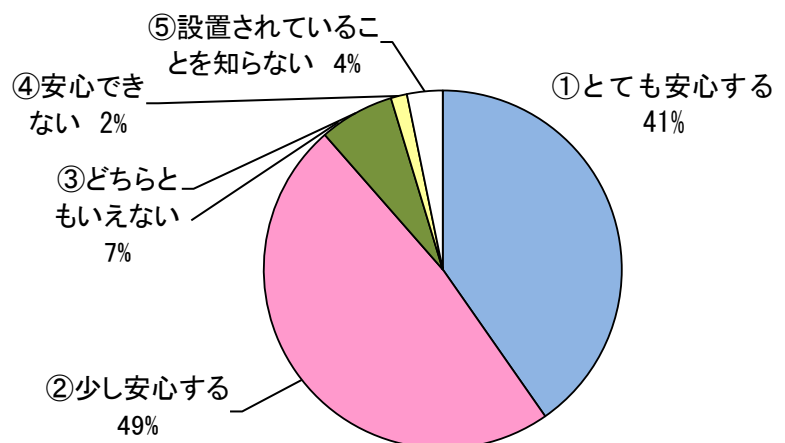
選択肢	回答数	割合
①青色防犯パトロールの実施	1295	63%
②防犯活動・防犯キャンペーンの実施	574	28%
③防犯教室、講演会、講座の開催	205	10%
④街頭防犯カメラの設置	1394	68%
⑤防犯灯設置の推進	712	35%
⑥大和市自主防災活動団体補助金の交付	103	6%
⑦ヤマトSOS支援アプリの配信	866	43%
⑧安全安心サポーターの募集	280	14%
⑨振り込め詐欺防止対策のための電話機等購入費補助金の交付	1193	58%
⑩いずれも知らない	128	7%
⑪その他	19	1%
	1,687	

Q5 大和市の防犯を進めていくうえで、何に力を入れていく必要があると思われますか。【複数選択可】

選択肢	回答数	割合
①青色防犯パトロールの実施	950	47%
②防犯活動・防犯キャンペーンの実施	558	28%
③防犯教室、講演会、講座の開催	242	12%
④街頭防犯カメラの設置	1637	80%
⑤防犯灯設置の推進	1326	65%
⑥大和市自主防災活動団体補助金の交付	193	10%
⑦ヤマトSOS支援アプリの配信	432	21%
⑧安全安心サポーターの募集	370	18%
⑨振り込め詐欺防止対策のための電話機等購入費補助金の交付	537	27%
その他	135	7%
	1,687	

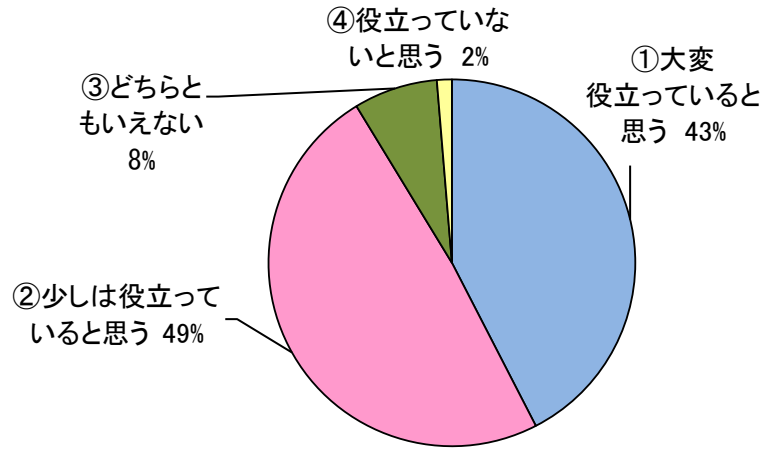
Q6 大和市の街頭防犯カメラが、市内全ての駅周辺や、通学路・公園などに設置されていますが、これらの街頭防犯カメラが設置されていて安心しますか。

選択肢	回答数	割合
①とても安心する	827	41%
②少し安心する	990	49%
③どちらともいえない	139	7%
④安心できない	30	2%
⑤設置されていることを知らない	66	4%
計	2,052	



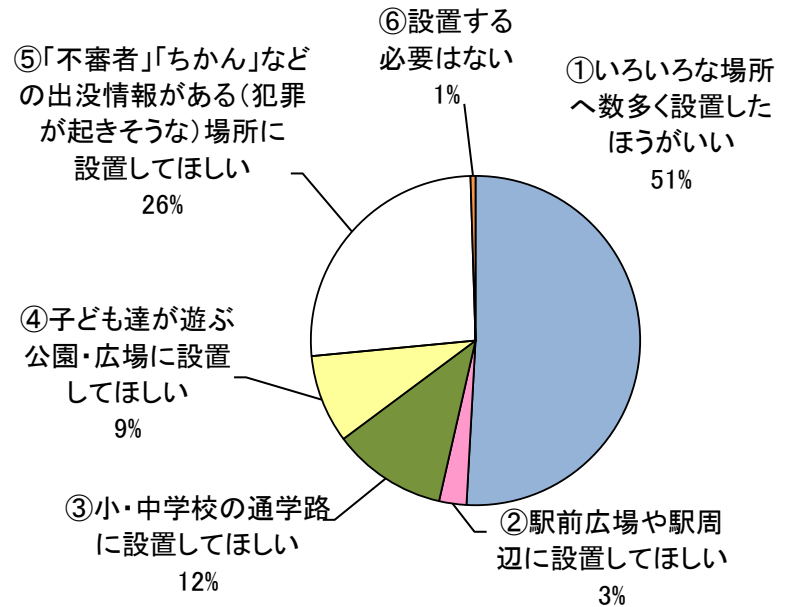
Q7 街頭防犯カメラの設置は、犯罪発生の防止策の一つとして役立っていると思いますか。

選択肢	回答数	割合
①大変役立っていると思う	872	43%
②少しは役立っていると思う	1004	49%
③どちらともいえない	152	8%
④役立っていないと思う	27	2%
計	2,055	



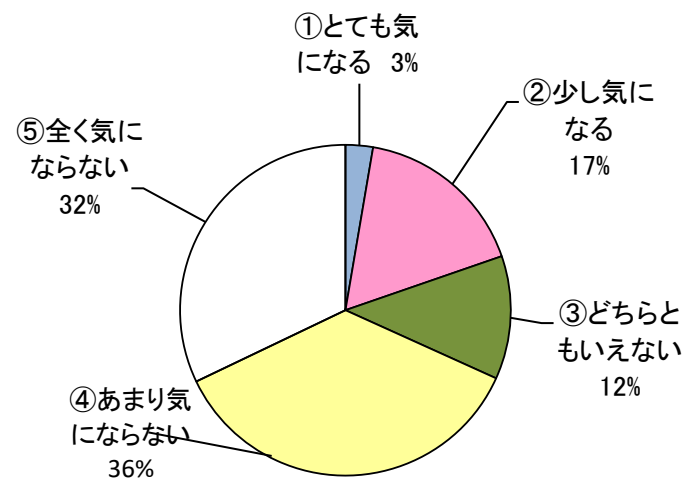
Q8 今後の街頭防犯カメラの設置について、どのようにお考えですか。

選択肢	回答数	割合
①いろいろな場所へ数多く設置してほしい	1044	51%
②駅前広場や駅周辺に設置してほしい	55	3%
③小・中学校の通学路に設置してほしい	231	12%
④子ども達が遊ぶ公園・広場に設置してほしい	178	9%
⑤「不審者」「ちかん」などの出没情報がある(犯罪が起きそうな)場所に設置してほしい	534	26%
⑥設置する必要はない	10	1%
計	2,052	



Q9 街頭防犯カメラが道路など公共の場所を撮影していることで、個人のプライバシーが気になったり、監視されているようで嫌な気になりますか。

選択肢	回答数	割合
①とても気になる	55	3%
②少し気になる	349	17%
③どちらともいえない	247	12%
④あまり気にならない	741	36%
⑤全く気にならない	658	32%
計	2,050	



Q10 安全・安心の確保のため公共の場所に防犯カメラを設置することと、個人のプライバシーを尊重して防犯カメラを設置しないことを比べた場合、どちらの方針を支持しますか。

選択肢	回答数	割合
①安全・安心の確保のため設置する	1415	69%
②どちらかといえば安全・安心の確保のため設置する	560	28%
③どちらともいえない	52	3%
④どちらかといえばプライバシー尊重のため設置しない	18	1%
⑤プライバシー尊重のため設置しない	5	1%
計	2,050	

