

# 令和元年度街頭防犯カメラ設置効果検証 「大和市の治安と防犯」に関するeモニターアンケート集計結果

## 実施概要

- アンケート対象者：やまとeモニター登録者25,875人
- 回答件数：1,687件
- 回答率：7%
- アンケート実施期間：令和2年2月19日～2月26日

※各項目の割合は小数点以下切上げ表示しており、合計が100%にならない場合があります。

（複数選択も100%を超える場合があります）

※自由記述欄及び【その他】意見欄については、掲載を省略させていただきました。

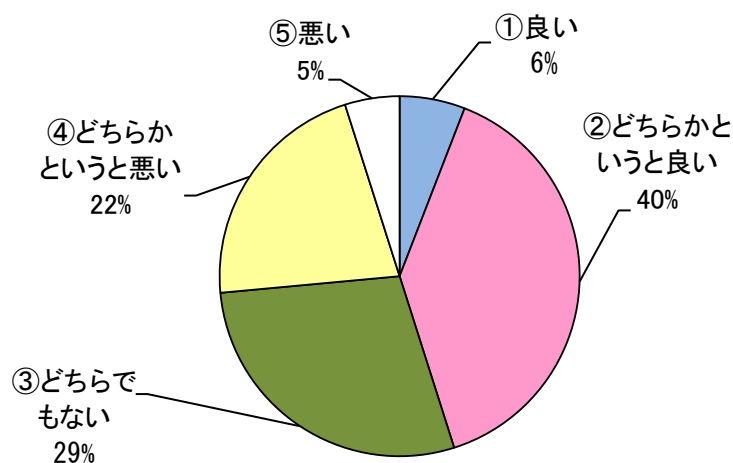
※各設問の選択肢の割合については回答件数を分母としています。

ただし、Q3の割合についてはQ2で「どちらかという悪くなった」「悪くなった」と答えた265件を分母としています。

## 集計結果

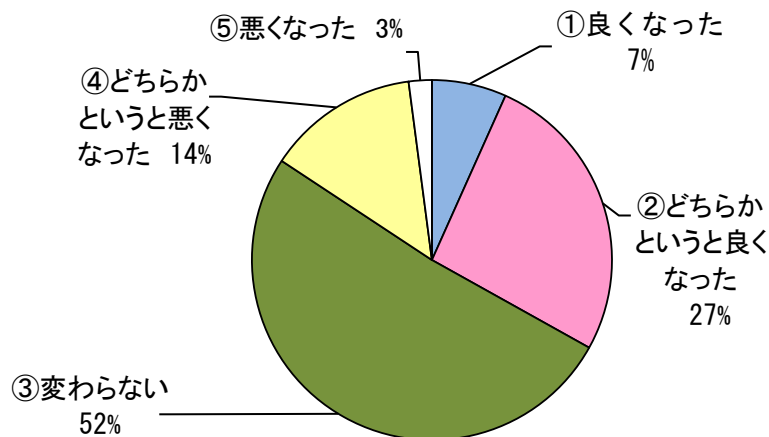
Q1 現在、大和市の治安は良いと感じますか。

選択肢	回答数	割合
①良い	101件	6%
②どちらかというが良い	660件	40%
③どちらでもない	484件	29%
④どちらかというが悪い	370件	22%
⑤悪い	71件	5%
計	1,686	



Q2 この数年間、大和市の治安は良くなったと感じますか。

選択肢	回答数	割合
①良くなった	113	7%
②どちらかというと良くなった	445	27%
③変わらない	863	52%
④どちらかというと悪くなった	230	14%
⑤悪くなった	35	3%
計	1,686	



Q3 Q2で「どちらかというと悪くなった」「悪くなった」と回答した方に伺います。

大和市の治安が悪いと感じることは何ですか。【複数選択可能】

選択肢	回答数	割合
①駅周辺における客引きや執拗なチラシ配り	56	22%
②未成年者の喫煙や飲酒	63	24%
③ ひったくりや自転車盗などの路上犯罪	84	32%
④空き巣や振り込め詐欺などの犯罪	127	48%
⑤たばこのポイ捨てや不法投棄	124	47%
⑥不法な落書き	51	20%
その他	119	45%
計	265	

Q4 大和市が取り組んでいる防犯活動について、知っているものをお答えください。【複数選択可】

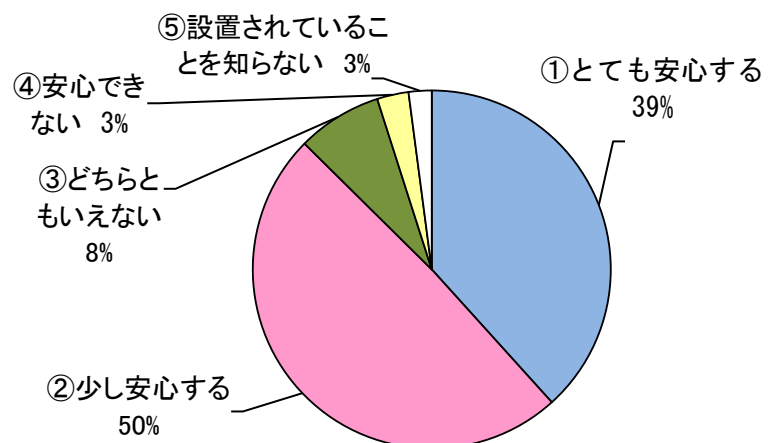
選択肢	回答数	割合
①青色防犯パトロールの実施	1004	60%
② 防犯活動・防犯キャンペーンの実施	510	31%
③ 防犯教室、講演会、講座の開催	247	15%
④街頭防犯カメラの設置	1167	70%
⑤防犯灯設置の推進	745	45%
⑥大和市自主防災活動団体補助金の交付	84	5%
⑦ヤマトSOS支援アプリの配信	761	46%
⑧安全安心サポーターの募集	212	13%
⑨振り込め詐欺防止対策のための電話機等購入費補助金の交付	1033	62%
⑩いずれも知らない	91	6%
⑪その他	11	1%
	1,687	

Q5 大和市の防犯を進めていくうえで、何に力を入れていく必要があると思われますか。【複数選択可】

選択肢	回答数	割合
①青色防犯パトロールの実施	736	44%
② 防犯活動・防犯キャンペーンの実施	447	27%
③ 防犯教室、講演会、講座の開催	198	12%
④街頭防犯カメラの設置	1332	79%
⑤防犯灯設置の推進	1183	71%
⑥大和市自主防災活動団体補助金の交付	178	11%
⑦ヤマトSOS支援アプリの配信	336	20%
⑧安全安心サポーターの募集	346	21%
⑨振り込め詐欺防止対策のための電話機等購入費補助金の交付	439	27%
その他	116	7%
	1,687	

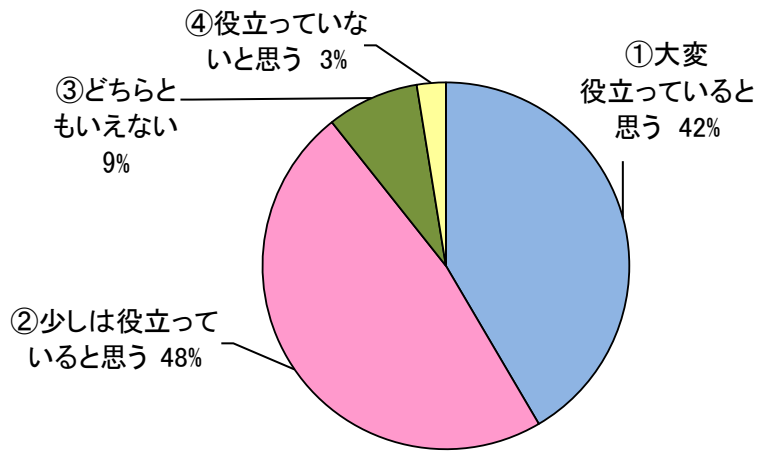
Q6 大和市の街頭防犯カメラが、市内全ての駅周辺や、通学路・公園などに設置されていますが、これらの街頭防犯カメラが設置されていて安心しますか。

選択肢	回答数	割合
①とても安心する	645	39%
②少し安心する	827	50%
③どちらともいえない	129	8%
④安心できない	48	3%
⑤設置されていることを知らない	35	3%
計	1,684	



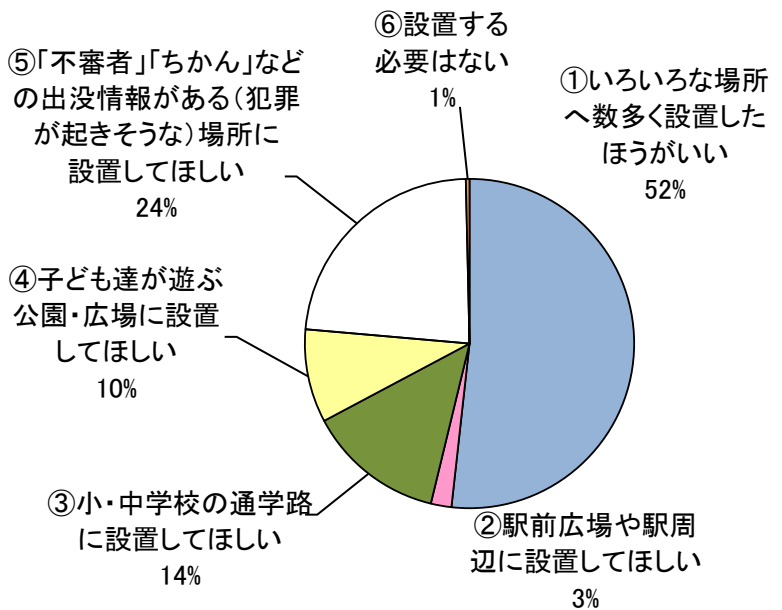
Q7 街頭防犯カメラの設置は、犯罪発生防止策の一つとして役立っていると思いますか。

選択肢	回答数	割合
①大変役立っていると思う	700	42%
②少しは役立っていると思う	805	48%
③どちらともいえない	137	9%
④役立っていないと思う	43	3%
計	1,685	



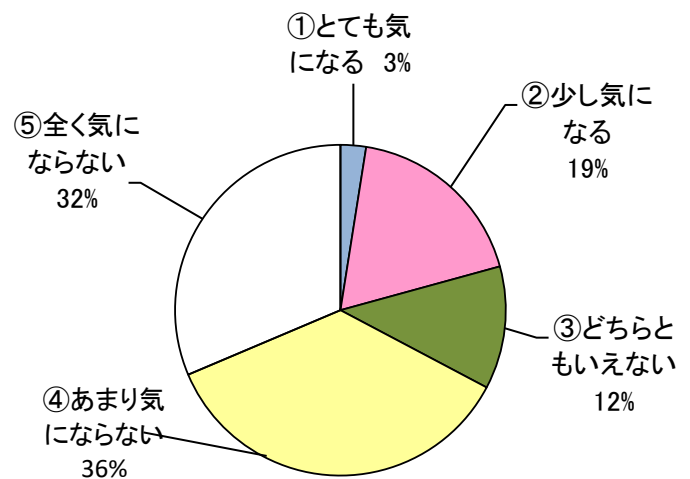
Q8 今後の街頭防犯カメラの設置について、どのようにお考えですか。

選択肢	回答数	割合
①いろいろな場所へ数多く設置してほしい	870	52%
②駅前広場や駅周辺に設置してほしい	34	3%
③小・中学校の通学路に設置してほしい	226	14%
④子ども達が遊ぶ公園・広場に設置してほしい	154	10%
⑤「不審者」「ちかん」などの出没情報がある(犯罪が起きそうな)場所に設置してほしい	391	24%
⑥設置する必要はない	6	1%
計	1,681	



Q9 街頭防犯カメラが道路など公共の場所を撮影していることで、個人のプライバシーが気になったり、監視されているようで嫌な気になりますか。

選択肢	回答数	割合
①とても気になる	42	3%
②少し気になる	307	19%
③どちらともいえない	202	12%
④あまり気にならない	604	36%
⑤全く気にならない	528	32%
計	1,683	



Q10 安全・安心の確保のため公共の場所に防犯カメラを設置すること、個人のプライバシーを尊重して防犯カメラを設置しないことを比べた場合、どちらの方針を支持しますか。

選択肢	回答数	割合
①安全・安心の確保のため設置する	1148	69%
②どちらかといえば安全・安心の確保のため設置する	459	28%
③どちらともいえない	56	4%
④どちらかといえばプライバシー尊重のため設置しない	16	1%
⑤プライバシー尊重のため設置しない	4	1%
計	1,683	

