

大和女性防犯会キャラクター  
「トメちゃん」




大和警察署 防犯キャラクター  
「トマトちゃん」

(犯罪をⓁめる やⓂⓁ)


★かぞくでよもう★

# ★保護者と子どもの防犯マニュアル★

大和市イベントキャラクター  
「ヤマトン」



		なまえ
ねん	くみ	



# はじめに

---

子どもたちは、将来の大和を担う地域の宝です。しかし、近年、子どもを狙った卑劣な犯罪が後を絶ちません。私たちは、子どもが安心して暮らし、そして、大和を好きになってもらいたいという思いで、この冊子を作成しました。

この冊子を、子どもを犯罪から守るための保護者と子どものコミュニケーションの道具として、活用していただければ幸いです。

## も く じ

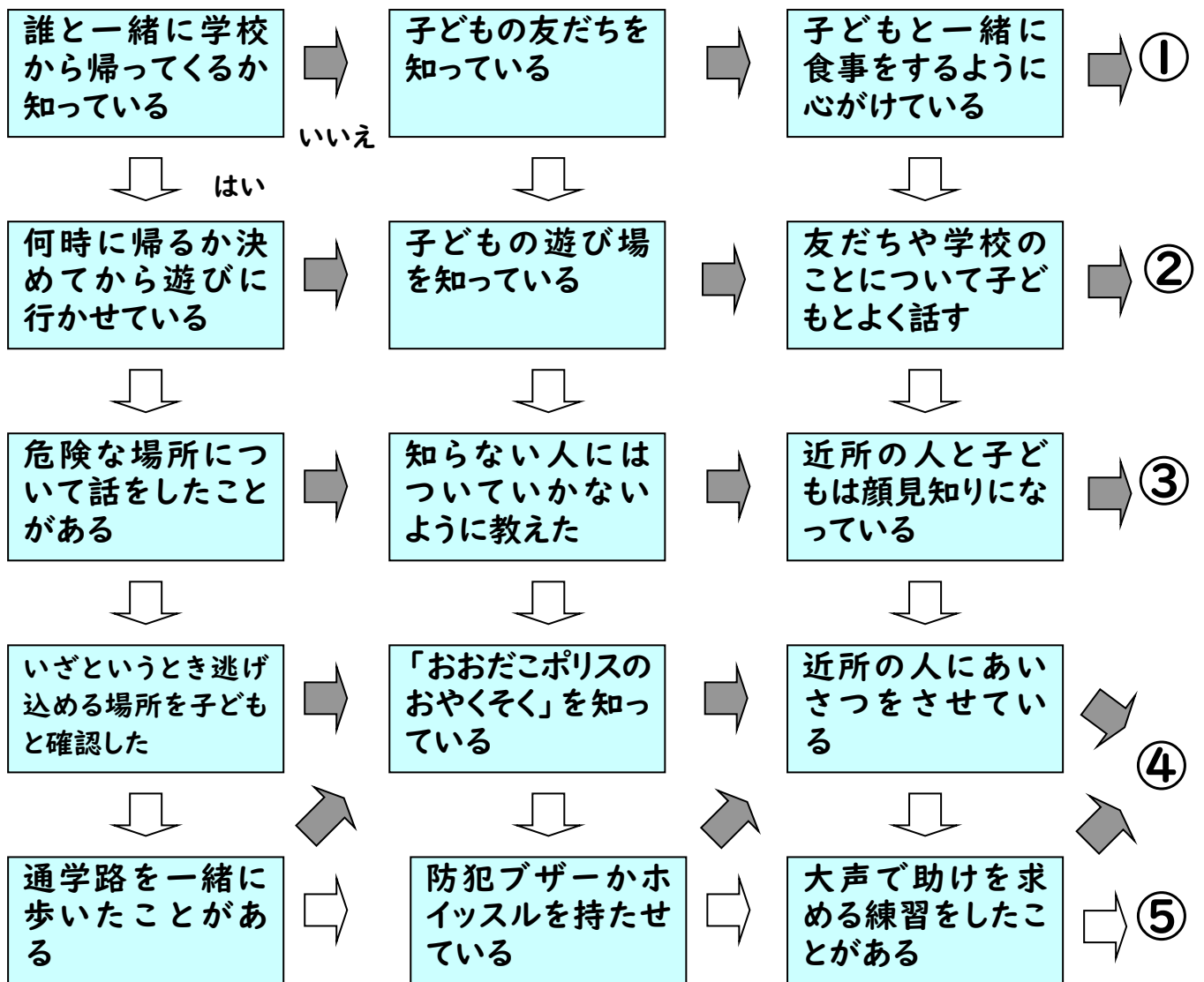
- 1、はじめに・・・・・・・・・・・・・・・・・・ 1 P
- 2、防犯対策は、普段の生活から・・・・・・・・ 2 P
- 3、犯罪はどこでおきている？・・・・・・・・ 4 P
- 4、安全な場所も知っておこう・・・・・・・・ 5 P
- 5、こんなときはどうするの？・・・・・・・・ 6 P
- 6、こたえ・・・・・・・・・・・・・・・・・・・・ 7 P
- 7、防犯ブザーの豆知識・・・・・・・・・・・・ 8 P
- 8、おおだこポリスの4つのおやくそく・・ 9 P
- 9、地域の防犯活動の紹介・・・・・・・・・・・・ 11 P
- 10、もしもの時に・・・・・・・・・・・・・・・・ 13 P
- 11、おわりに・・・・・・・・・・・・・・・・・・・・ 14 P

2

# 防犯対策は、普段の生活から



普段の生活の中で、子どもに対する防犯について、  
どれだけ取り組んでいるか確認してみましょう。



結果は、次のページ ⇒

## 2

# 防犯対策は、普段の生活から



防犯には、これが正解というものはありません。  
一番の防犯対策は、みなさんが普段から防犯意識をもつことではないでしょうか。この機会に防犯について考えてみましょう。

- ① **防犯対策レベル1**  
子どもは大人に比べて危険をさける能力がまだありません。子どもの安全を考えるのは保護者の役割です。
- ② **防犯対策レベル2**  
防犯について関心が薄いように思えます。犯罪は交通事故と同じ。いつ被害にあうかわかりません。
- ③ **防犯対策レベル3**  
まあまあの結果になりました。普段からもっと、子どもと防犯について話し合っておきましょう。
- ④ **防犯対策レベル4**  
ほとんど問題ないように思えます。しかし、まだやるべきことはあります。この冊子を見てさらに関心度を高めましょう。
- ⑤ **防犯対策レベル5**  
あなたの防犯対策は今のところ問題ありません。しかし、油断は禁物。なぜなら、防犯に終わりはないからです。

## 犯罪はどこでおきている？

子どもが被害にあいやすい、誘拐やわいせつ行為などの犯罪は、次の場所で多く発生していることをご存知でしょうか？

### ① 「入りやすい場所」

誰もが「入りやすい場所」では、誰にも怪しまれずに子どもに近づけて、犯行後も逃げやすい事から、犯罪が起きやすいと言えます。



↑ どちらも危険 ↓

### ② 「見えにくい場所」

秘かに隠れて犯罪を犯し、犯行後も発見されにくい事から、犯罪が起きやすいと言えます。



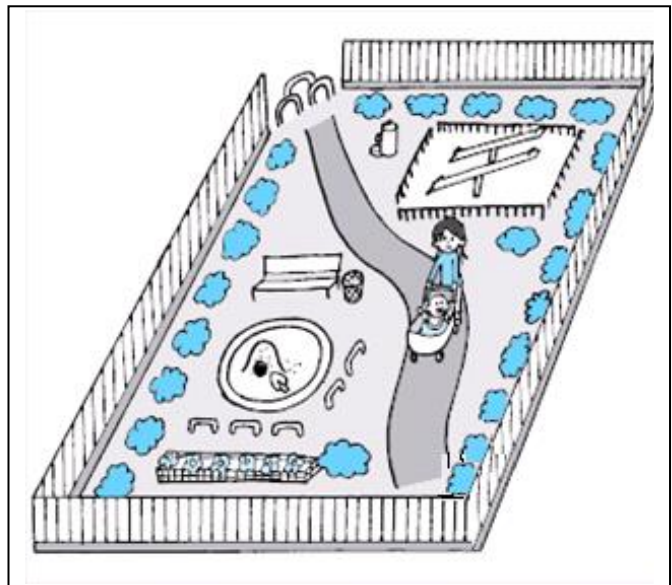
例えば・・・

空き家／ガード下／柵のない駐車場、見通しの悪い塀に囲まれた駐車場／公衆トイレ／人のいない神社／人通りの少ない道路、暗い道路 など

## 4

## 安全な場所も知っておこう

前のページで危険な場所がわかりましたが、危険な場所の反対は安全な場所と言えます。みなさん、もう、おわかりですよ。安全な場所は「入りにくい場所」で「見えやすい場所」です。



防犯パトロールを行っている地域や見通しの良いフェンスで囲まれた公園は、犯罪者にとって入りにくく、人の目が届くので見えやすい場所です。

注意：安全な場所といっても、犯罪が全く起きないというわけではなく、犯罪が起きにくいということです。

## 保護者の方へ・・・



- ・ 防犯上危険な場所（4ページ下段参照）
- ・ 交番や公共施設、商業施設など、いざというときに逃げ込める場所

通学路や家の近所などで、子どもと一緒に確認してみましょう。

## 5

## こんなときはどうするの？

公園<sup>こうえん</sup>で遊<sup>あそ</sup>んでいる大和君<sup>やまとくん</sup>は、困<sup>こま</sup>っているおじさん<sup>たす</sup>を助<sup>たす</sup>けてあげました。でも、とて<sup>あぶ</sup>も危<sup>あぶ</sup>ないこと<sup>かんが</sup>もしました。どんなところ<sup>あぶ</sup>が危<sup>あぶ</sup>なかったのか、考<sup>かんが</sup>えてみよう。



こた 答えは、つぎのページ ⇒

## 6

## こたえ



やまとくん <sup>あぶ</sup>  
大和君は、3つ危ないことをしました。

1. <sup>だれ</sup>誰もいない公園で、<sup>ひとり</sup>一人で遊んではいけないよ。  
<sup>あそ</sup>遊ぶときは、<sup>とも</sup>友だちや<sup>おとな</sup>大人ができるだけ多くいる  
<sup>公園</sup>公園で遊ぶようにしよう。
2. <sup>し</sup>知らない人と<sup>はなし</sup>話をするときには、<sup>はなし</sup>はなれて話を  
<sup>きゅう</sup>しよう。急に<sup>うで</sup>腕をつかまれて、<sup>わる</sup>悪いことをされる  
かもしれないよ。
3. <sup>し</sup>知らない人の<sup>くるま</sup>車に乗ってはいけないよ。口で  
<sup>せつめい</sup>説明できないときは、「<sup>おとな</sup>大人の人に<sup>き</sup>聞いてください  
<sup>い</sup>」と言いましょう。

<sup>みち</sup>道に迷っている人に、<sup>ひと</sup>道を <sup>みち</sup>教えてあげることは、と  
てもいいことです。でも、なかには、<sup>こま</sup>困っているふり  
をして、<sup>きみ</sup>君を知らないところに<sup>つ</sup>連れていってしまう悪い  
<sup>おとな</sup>大人もいるんだよ。



# 7

## 防犯ブザーの豆知識

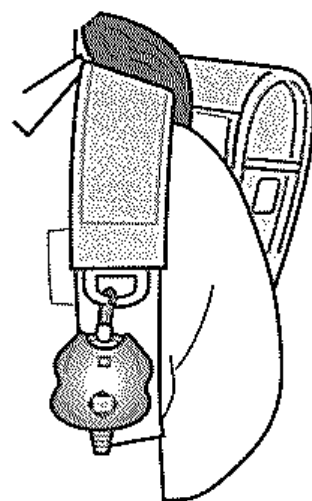


子どもに持たせている防犯ブザー。いざというときのために、  
つけ方や注意点を確認しておきましょう。

### つけ方

いつでも鳴らせるように、また、つけていることが周囲からわかるように、防犯ブザーはランドセルの肩ベルトにつけると良いでしょう。

首から下げる場合には、首が絞められないように、一定以上の力で引っ張ると外れるようになっている紐のものを選びましょう。



### 注意

もしものとき、ためらわずに鳴らせるように、また、間違って鳴ってしまったとき慌てないように、普段から鳴らし方・とめ方を練習しておくことが大切です。

### 点検

雨にぬれたり、電池が切れたりして、ブザーが鳴らなくなることがあります。月に1回は点検をしましょう。

- 電池が切れていませんか
- こわれていませんか
- いざという時に、防犯ブザーを鳴らせますか
- 目立つところにつけていますか

※ 防犯ブザーの代わりに笛でもかまいません。ただし、大きな音が出せるよう普段から練習が必要です。

8

おおだこポリスの4つのおやくそく



各地で子どもを狙った事件が起こっています。子どもを誘拐やいたずらなどの犯罪から守るために、遊びに行くときには「どこに行くのか」「誰と遊ぶのか」を聞き、帰宅時刻を守るように約束をしておきましょう。普段の生活の中で、子どもに次のことを伝えて、防犯意識を持たせてあげてください。

**お**うちのひとにいきます！



でかけるときには、  
かならずおうちのひとに  
いきさきをはなしてから  
でかけましょう。



だれとあそぶのか、なんじごろに  
かえるのかも、ちゃんとつたえよう！

**お**ともだちとあそぼうね！

ひとりであそんでいるこを  
わるいひとがねらっているよ。



くらくなるまえに、おともだちといっしょにかえろう！

# あいことばは『おおだこ』だよ！

## だ まされてついていけない！

わるいひとは、  
やさしいことばで  
みんなをだまして  
つれていこうとするよ。



「いぬをいっしょにさがしてくれない？」  
「うちのひとがよんでるよ」などとこえをかけられても、  
ぜったいについていったらだめだよ！

## こ わくになったらおおきなこえで！



こわくったり、あぶないときには  
おおきなこえでたすけをよぼう。



こわいとき、なかなかおおきなこえってでないんだ。  
うちのひとと、こえをだすれんしゅうをしておこう！

不審者が現れた場合は、必ず、警察や学校、地元の防犯パトロール隊などに知らせましょう。みんなが情報を共有することで、子どもを犯罪から守ることができます。

大和市内の小中学校では、不審者情報などを学校関係者に情報提供しています。令和3年度に学校より配信されたPSメールは、市内で20件ありました。(令和4年1月末日現在)

(実際にあった学校PSメール)

本日、15:00ごろ、〇〇付近で、児童が見知らぬ男に付きまといられる事案が発生しました。

不審者の男の特徴は、サングラスをかけ、帽子をかぶっている。

各家庭におかれましては、児童の外出時に注意するようご指導ください。

# 9

## 地域の防犯活動の紹介

大和市では、「自分たちの街は自分たちで守ろう」と、防犯ボランティア活動が活発に行われています。その活動の内容は、パトロールから街の美化運動まで様々です。ここでは、その活動の一部を紹介します。みなさんも、自分にあった防犯ボランティア活動を見つけ、できることから始めてみませんか？

### 防犯パトロール隊

自治会をはじめとする自主防犯活動団体が防犯パトロールや見守り活動などの防犯活動を行っています。

中には、子どもたちと一緒に「火の用心」を兼ねて、拍子木を打ちながらパトロールをしている自治会や、女性だけのパトロール隊などもあります。

この機会に、自分の住んでいる自治会がどんな活動をしているか、調べてみましょう。



防犯パトロール中の自治会の皆さん

## ～みんなでつくろう！ 安心して暮らせる大和～

### 見守り隊

仕事などで、子どもの登下校を見守ることができない保護者に代わり、地域の人たちが見守ることによって、子どもは安心して登下校をすることができます。

大和市でも、子ども見守り活動協議会を発足！  
見守り活動を実施しています。



子どもたちの下校を地域ぐるみで見守る自治会のみなさん

### 非行防止運動、街の美化運動

地域に書かれた落書きを子どもたちと一緒に消すことで、まちの景観を取り戻すとともに、子どもたちの非行防止につながります。



落書き消し教室を開催する「日本ガーディアンエンジェルス大和支部」と地域のみなさん

### あいさつ運動

犯人は、人の目を嫌います。

そこで、効果をあげているのが「あいさつ運動」です。

また、きれいな街は警戒心が強い街であることを犯人にアピールする効果があります。

犯人が入りにくい街をみんなでつくりましょう。



あいさつ運動をする「南林間地区あいさつ運動推進委員会」のみなさん

## 緊急を要する事件・事故

- 事件、事故 110 ●火事、急病 119



## ☆ 携帯電話から110番する場合に...

- 住所または目標物を確認しましょう
- 場所を移動しながら話をする、聞き取りにくく、途切れたりすることがあります。立ち止まって話しましょう
- 運転中は携帯電話を操作することが禁止されていますので、車を止めてから話しましょう

## 相談窓口

- 防犯に関する一般的な相談  
警察総合相談窓口・・・#9110、大和警察署・・・261-0110  
大和市生活あんしん課・・・260-5048
- 女性・子どものための相談  
神奈川県警相談窓口・・・045-651-4473(受付:平日 8:30~17:15)
- 子ども安全110番(神奈川県警)  
フリーダイヤル・・・0120-604-415(24時間対応)  
一般電話・・・045-651-0110(受付:平日 8:30~17:15)

## 防犯情報

- やまとPSメール(メール配信サービス)  
・市では防犯情報を携帯電話やパソコンにメールでお知らせします。登録は「[t-yamato@sg-m.jp](mailto:t-yamato@sg-m.jp)」に空メールを送信してください。

## ●やまとSOSアプリ

[https://www.city.yamato.lg.jp/gyosei/soshik/64/bosai\\_anzenanshin/bohan/bohanjoho/6800.html](https://www.city.yamato.lg.jp/gyosei/soshik/64/bosai_anzenanshin/bohan/bohanjoho/6800.html)

アイフォンの場合



アンドロイドの場合




今まで見てきたように、みなさんが安心して暮らせる街にするには、一人ひとりが防犯意識を持ち、地域と連携することがとても大切です。

「自分たちの街は、自分たちで守ろう！」という意識を持ち、地域のみなさんと協力し、子どもたちを犯罪から守りましょう。

みなさんのお住まいの地域には自治会があります。自治会では、地域から犯罪を無くすため「子どもの登下校の見守り活動」や「夜間の防犯パトロール」など、さまざまな活動を行っています。是非、こうした防犯活動にご参加ください。

まだ自治会に加入されていない方は、この機会にぜひ自治会に加入いただきご協力をお願いします。

みんなで「安全と安心が感じられるまち」大和をつくっていきましょう。



☆ぬりえをしてあそんでね☆



令和6年4月 第18版 発行

編集 発行 者 〒242-8601 神奈川県大和市下鶴間 1-1-1  
大和市市民経済部生活あんしん課  
電話：046-260-5048（直通）



