

가정에서의 재활용자원과 쓰레기의 분리수거 방법 (야마토시)

2013. 5

문의처 : 야마토시 환경관리센터수거업무과 전화 046-269-1511 (일본어로 문의해 주십시오)

가정용 유료지정쓰레기봉투에 관하여

● 「태울 수 있는 쓰레기」 「불가연성쓰레기」를 버릴 때는 시에서 지정되어 있는 유료쓰레기봉투를 이용 해야 합니다.

유료지정쓰레기봉투의 크기와 가격

유료지정쓰레기봉투는 이 무늬가 있는 점포에서 구입할 수 있습니다.

1 세트 (10 장)

5 리터용 봉투	80 엔
10 리터용 봉투	160 엔
20 리터용 봉투	320 엔
30 리터용 봉투	480 엔
40 리터용 봉투	640 엔



● 재활용자원은 무료로 수거할 수 있습니다.

태울 수 있는 쓰레기 수거방법 : 일주일 2 번씩 수거 (지역에 따라 요일이 결정돼 있습니다.)

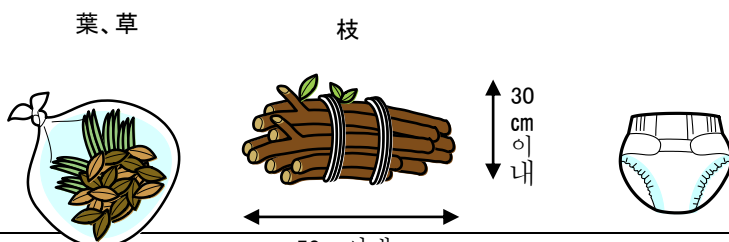
수거방법 : 유료지정쓰레기봉투에 집어넣음

단독주택일 경우 소유지내의 도로쪽 자리에 아침 8 시까지 제출해 주십시오.

집합주택일 경우 결정되어 있는 쓰레기 수거 장소에 아침 8 시까지 제출해 주십시오.



예외 : 일회용귀저기, 나뭇가지 (3 뭉치까지) , 폴·잇사귀 (투명한 봉투에 담아3 개까지) 는 무료.



투명 및 반투명한 쓰레기봉투에 집어넣고 아가리를 매주십시오. (수거방법에 관한 문의는 수거업무과에 일본어로 연락해 주십시오.)

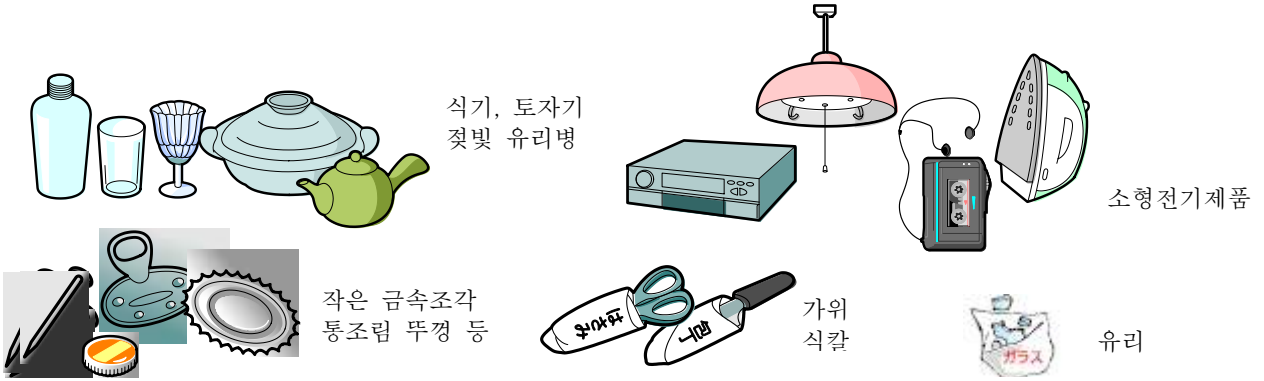
불가연성쓰레기 수거방법 : 한달 2 번씩 수거 (지역에 따라 요일이 결정되어 있습니다)

수거방법 : 유료지정쓰레기봉투에 집어넣음

단독주택일 경우 소유지내의 도로쪽 자리에 아침 8 시까지 제출해 주십시오.

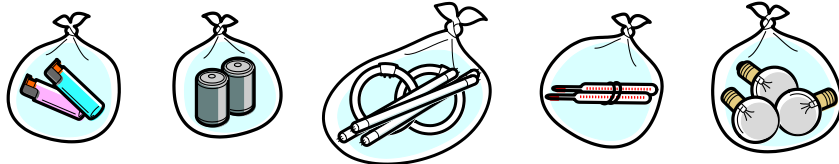
집합주택일 경우 결정되어 있는 쓰레기 수거 장소에 아침 8 시까지 제출해 주십시오.

예



예외 : 투명 및 반투명한 쓰레기봉투에 집어 넣어 주십시오. 무료입니다.

가스 라이터 건전지 형광등 수은체온계 전구



예외품만 수거할 경우
한 눈에 알아볼 수
있게 제출해 주십시오.



재활용자원(♻️ 무늬가 있는 제품) :

일주일 한번씩 수거 (지역에 따라 요일이 결정돼 있습니다)


수거 방법 : 무료입니다.

♻️ 이 무늬가 있는 제품은 잘 씻은 다음에 투명 및 반투명한 쓰레기 봉투에 집어넣고 아침 8 시 30 분까지 리사이클 스테이션에 제출해 주십시오.



플라스틱중 재활용자원으로 수거 못하는 제품

씻어지지 않는 자원



깨끗이 씻으면
재활용이 됩니다

플라스틱제품 (세숫대야,
바게쓰, 비디오테이프, CD,
플라스틱제 완구 등)



금속 등과의 복합제품
(볼펜, 호치키스, FD 등) .
플라스틱 부분이 많으면 태울 수
있는 쓰레기, 금속부분이 많으면
불가연성 쓰레기가 됩니다.

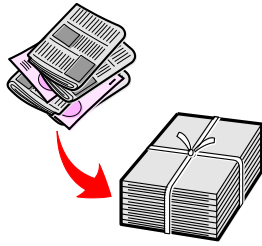


A 자원 (지불, 천) : 한달 2 번씩 수거 (지역에 따라 요일이 결정되어 있습니다)

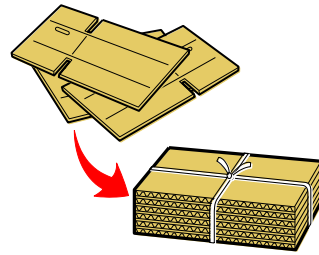
수거방법 : 무료입니다

끈으로 묶고 아침 8시 30분까지 리사이클 스테이션에 제출해 주십시오.

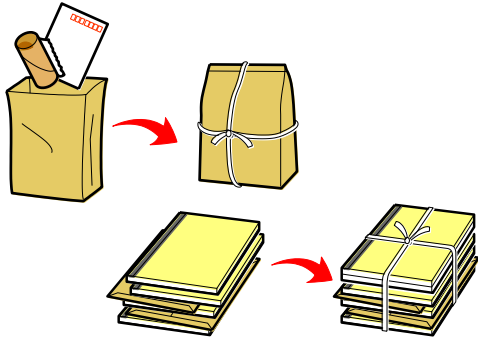
신문지 광고지




종이박스



잡지, 책, 기타 종이



천 및 의류 (깨끗한 것) 오염된 것은 태울 수 있는 쓰레기



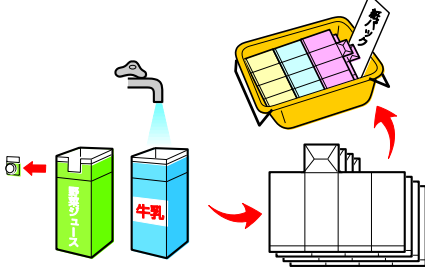
※비가 오는 날은 수거하지 않음

B 자원 (종이팩, 유리병, 캔, PT 병 등) : 한달 2 번씩 수거 (지역에 따라 요일이 결정되어 있습니다).

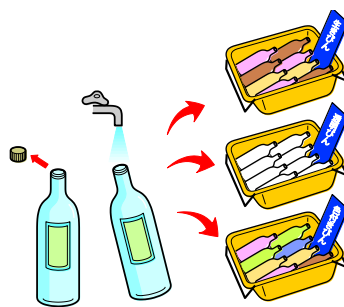
수거방법 : 무료입니다.

깨끗이 씻고 아침 8시 30분까지 리사이클 스테이션에 제출해 주십시오.


종이팩



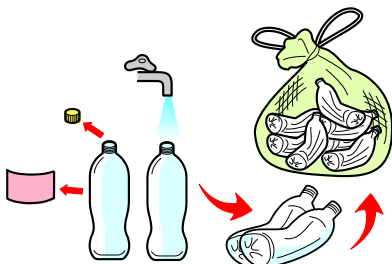
유리병 (음료수, 식품, 조미료, 약, 화장품병만 한정)
※젓빛유리병은 불가연성쓰레기



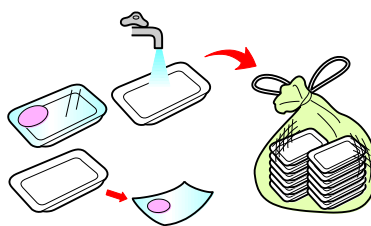
지물포장용기



PT 병 (음료수, 술, 미린, 강장만 한정)



흰색 일회용접시 (흰색 한정)



캔



대형쓰레기

○가구 등 40ℓ 유료지정쓰레기봉투에 못들어간 쓰레기는 따로 유료로 수거합니다. 요금은 물건에 따라 틀립니다.

제출방법 : 일본어로 환경관리센터 수거업무과 (전화번호 046-269-1511)에 신청해 주십시오.

○예외 대형쓰레기

아래의 대형쓰레기는 예외적으로 일반쓰레기와 함께 제출할 수 있습니다.

40ℓ짜리 봉투로 한개만 제출할 수 있는 것		20ℓ짜리 봉투로 1 개~5 개까지, 혹은 40ℓ짜리 봉투로 6 개~10 개까지 제출할 수 있는 것	
가연성쓰레기와 함께 제출할수 있는 것	불가연성쓰레기와 함께 제출 할 수 있는 것	쓰레기 재질에 따라 가연성과 불가연성쓰레기로 분리수거 할 수 있는 것. ※가연성쓰레기 : 태울 수 있는 소재로 만든 제품 (예) 플라스틱, 나무, 카본 ※불가연성쓰레기 : 태울 수 없는 제품 (예) 금속류	
플라스틱제 휴지통 바깥쓰. 욕조뚜껑	오븐렌지, 전자렌지, 2 구가스렌지, 쇼핑카트, 선풍기, 청소기, 자건거 (16 인치 이하), 일륜차, 세발자전거, 접어지는 유모차	우산, 낚시대, 테니스 라켓, 배드민턴 라켓, 야구 배드, 검도 죽도, 빗자루, 청소솔, 삼, 커튼방망이, 바닥청소용구, 손잡이 솔, 골프채, 게이트볼 스틱, 스키 스틱, 지팡이	
			

시에서 수거하지 않은 쓰레기

○TV(브라운관, 액정, 플라즈마 모두), 냉장고, 냉동고, 에어컨, 세탁기, 의류건조기, 컴퓨터를 폐기 할 때는 유료입니다.

문의처 : 야마토시 환경관리센터 수거업무과 전화 046-269-7343 (일본어로 문의해 주십시오)

○오토바이 폐기는 유료입니다.

문의처 : 이륜차 리사이클 콜센터 전화 03-3598-8075 (일본어로 문의해 주십시오)

○흙과 돌, 배터리, 타이어, 소화기 등은 전문업체에 처리를 맡겨 주십시오.

문의처 : 야마토시 환경관리센터 시설과 전화 046-269-1522 (일본어로 문의해 주십시오)

쓰레기와 재활자원을 지참할 경우

○쓰레기를 직접 지참해서 처리할 수 있습니다. 유료입니다.

문의처 : 야마토시 환경관리센터 시설과 전화 046-269-1522 (일본어로 문의해 주십시오)

○재활자원을 직접 지참해서 처리할 수 있습니다. 무료입니다.

문의처 : 야마토시 자원선별소 (리사이클사업 협동조합) 전화 046-262-8865(일본어로 문의해 주십시오)