

# 小型充電式電池の 安全回収にご協力下さい

## 安全処理方法(事例)

### 小型充電式電池 回収依頼時の安全処置方法

#### 安全処置事例

短絡(ショート)による発熱・発火の恐れがありますので、絶縁用ビニールテープ\*で金属部分が露出しないように被覆や固定をしてください。

安全処置の詳細はJBRCホームページの安全回収に掲載の「安全処置方法(事例)」を参照してください。

[https://www.jbrc.com/project/safety\\_recovery/](https://www.jbrc.com/project/safety_recovery/)

#### リード線切断部の露出




#### 端子部の露出




#### 電極部及びコネクター部の露出



#### チューブケースの破損及びコネクター部の露出



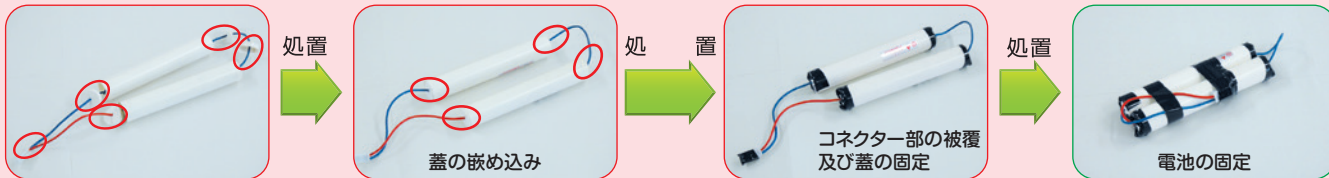
#### 電極端子の露出



#### コネクター部、金属部及びヒューズ部の露出



#### 電池パックの蓋外れ/コネクター部の露出



#### 固定されていない電池パック及びリード線切断部の露出



\*絶縁用ビニールテープ  
JIS C2336:2012種  
適合品を使用ください。