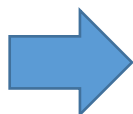


やまとウォーキンピック参加方法

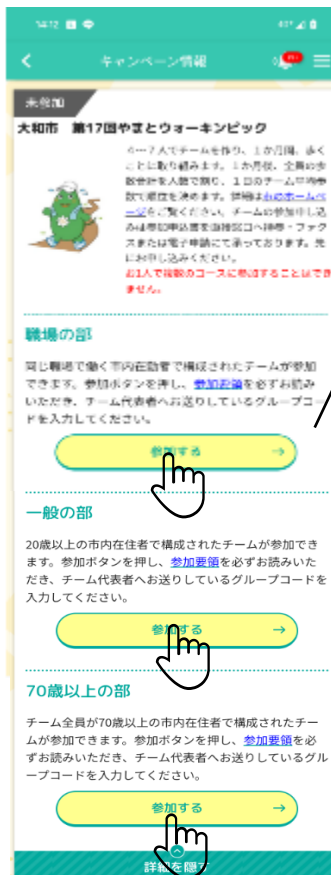
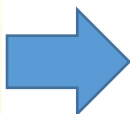


今すぐ参加して、賞品を当てよう！
キャンペーン開催中！ 詳しくはこちら

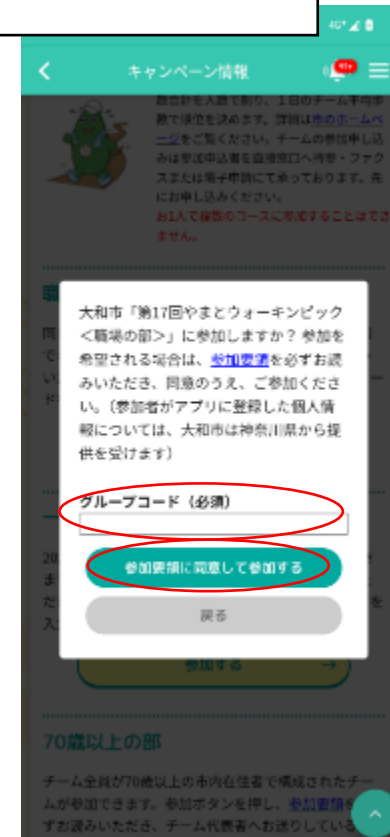

①アプリを立ち上げ、HOME画面（トップページ）の下部にある、キャンペーン開催中のバナーをタップする。



②「大和市 第18回やまとウォーキンピック」の「詳細を見る」を開く。
 「詳細を見る」をタップすると部門ごとに参加ボタンが現れる。
 ※必ず一番上にある訳ではないため、なければスクロールする。



タップする部門注意！



③ 申込を行った部門いずれかの「参加する」をタップする。
 ※部門により参加場所が異なるため、注意する。

④参加要領を確認した後、市から受け取ったグループコード（数字4桁）を入力する。

※画像は第17回のものとなっておりますが、基本的な操作方法に変更はございません。