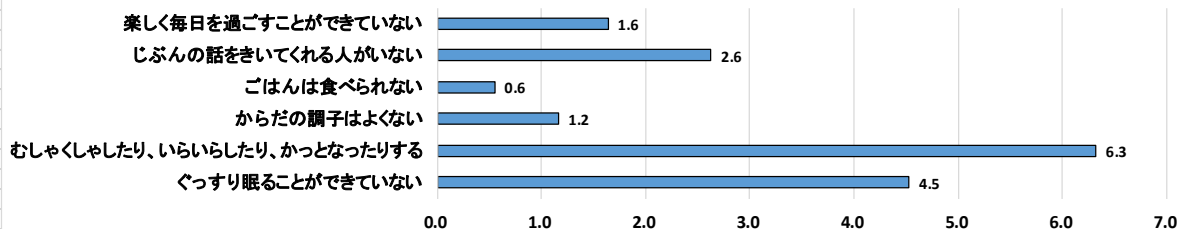


学校の臨時休業中の子どもたちを取り巻く状況について

心と体のアンケート(小学校 6月12日集計報告)

心と体のアンケート集計(小学生11600人回答) 単位:%

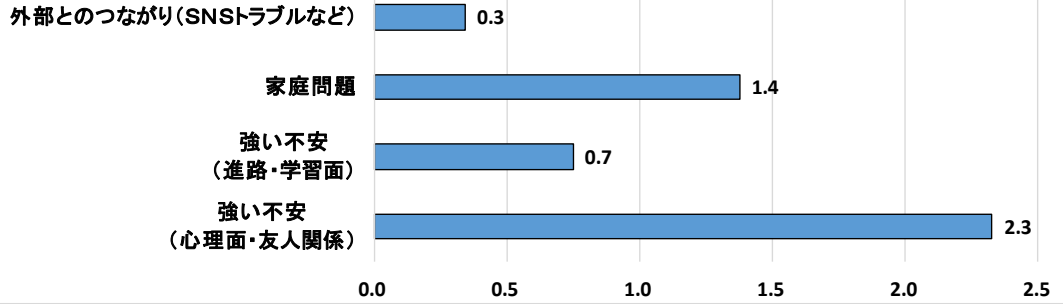
ただし項目により回答人数が違うので、項目ごとに%の計算をしています。



	じぶんの話をきいてくれる人がいない	むしゃくしゃしたり、いらいらしたり、かっとなったりする	ぐっすり眠ることができない
1年	<p>0.8 99.2 単位:% ■ 該当者 ● 該当しない者</p>	<p>7.2 92.8</p>	<p>2.6 97.4</p>
2年	<p>2.8 97.2</p>	<p>9.6 90.4</p>	<p>5.4 94.6</p>
3年	<p>3.1 96.9</p>	<p>6.2 93.8</p>	<p>5.6 94.4</p>
4年	<p>2.8 97.2</p>	<p>5.9 94.1</p>	<p>4.4 95.6</p>
5年	<p>2.5 97.5</p>	<p>4.9 95.1</p>	<p>4.1 95.9</p>
6年	<p>3.3 96.7</p>	<p>4.7 95.3</p>	<p>4.3 95.7</p>

教育相談アンケート(中学校6月12日集計報告)

教育相談アンケート集計(中学生4941人) 単位:% アンケート用紙は、学校単位



単位:% ■が該当者	1年	2年	3年
SNSトラブルなど 外部とのつながり	0.3 	0.4 	0.4
家庭問題	1.2 	1.8 	0.9
強い不安(進路)	0.2 	0.8 	1.3
強い不安(心理)	1.3 	2.4 	3.3

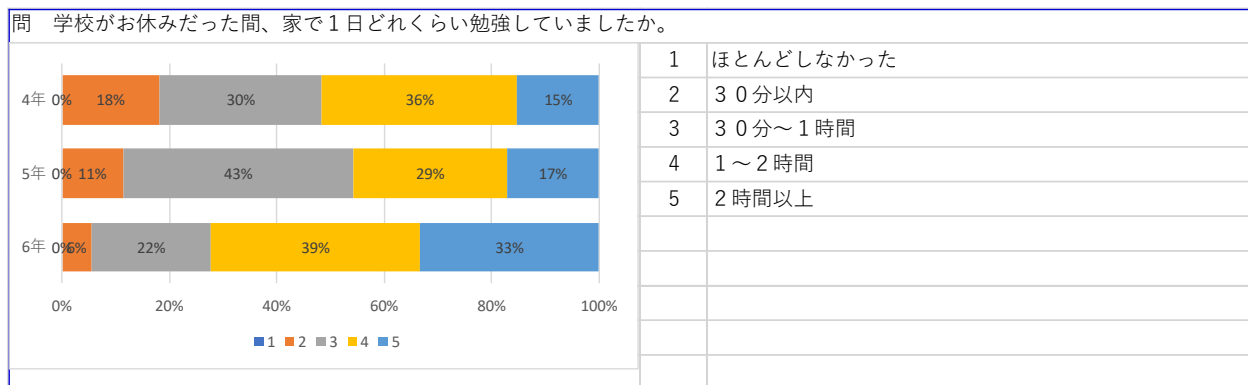
【学校から報告があった虐待が疑われる事案の件数】

4月 1日～15日	2件
4月16日～30日	4件
5月 1日～15日	6件
5月16日～30日	5件
6月 1日～15日	11件
6月16日～30日	6件

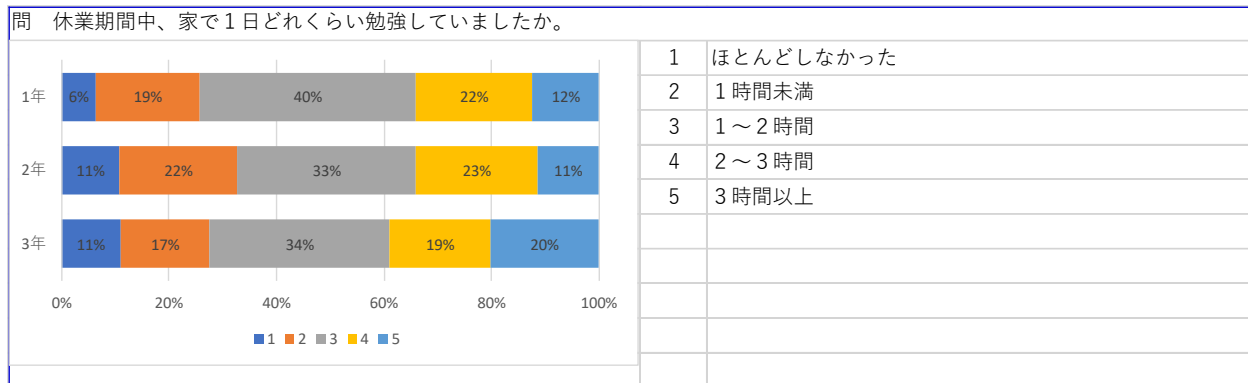
合計 34件

【一斉臨時休業中の児童生徒の様子に係るアンケート】

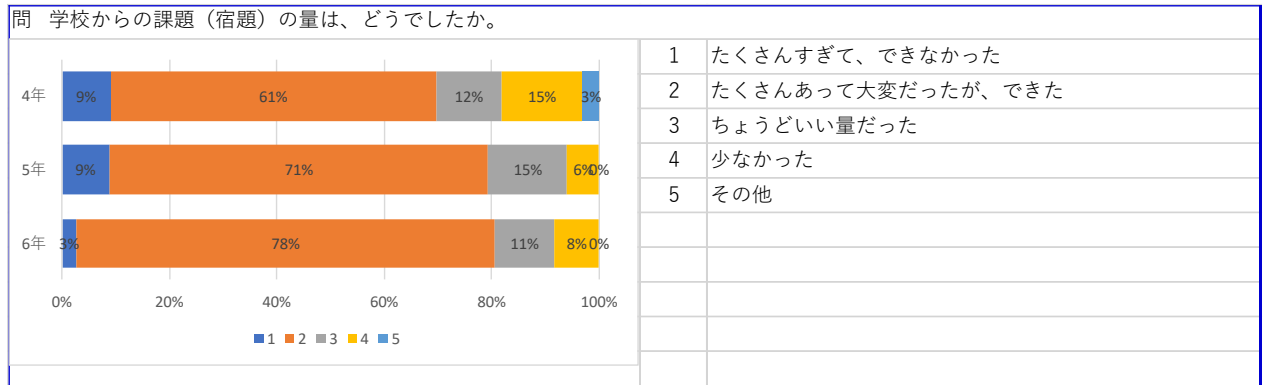
<小学校>




<中学校>



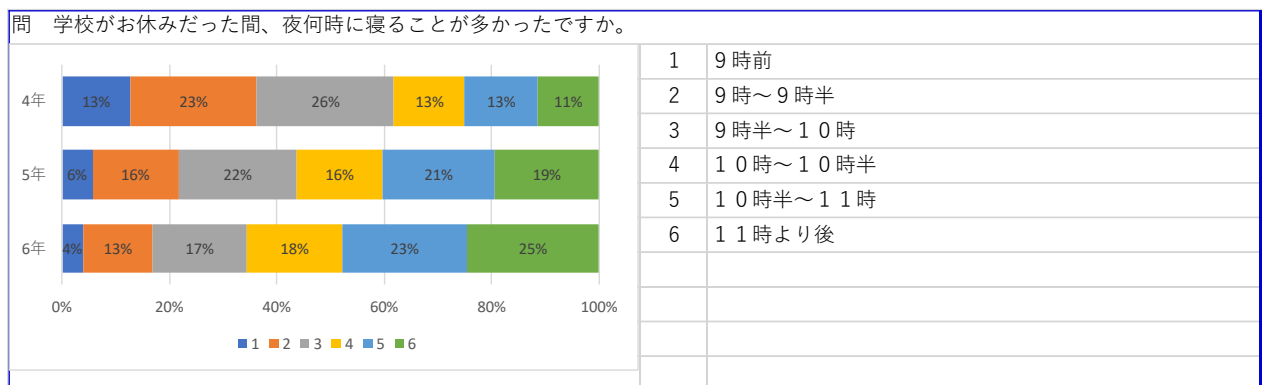
<小学校>



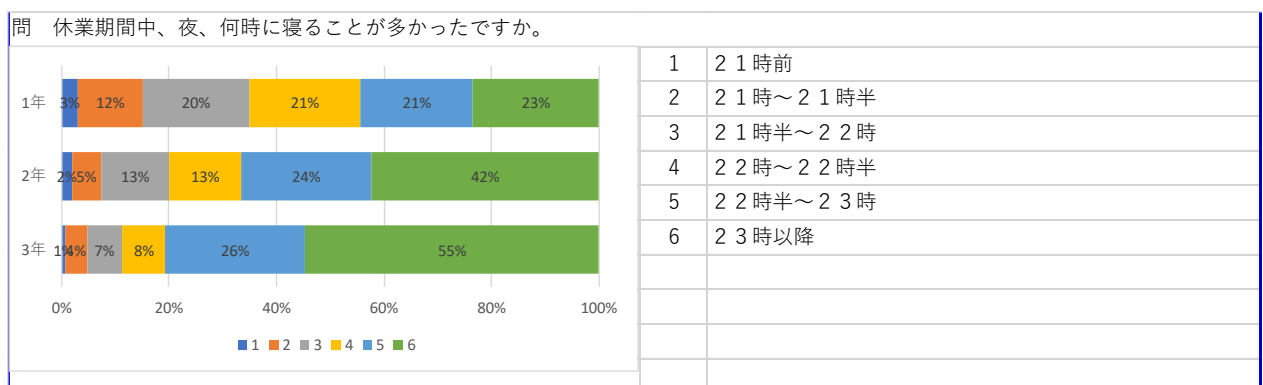
<中学校>



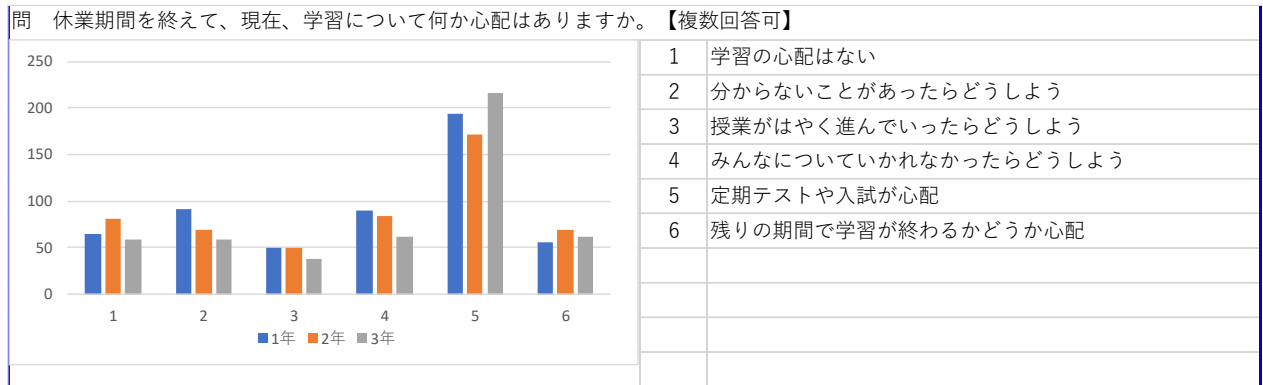
<小学校>



<中学校>



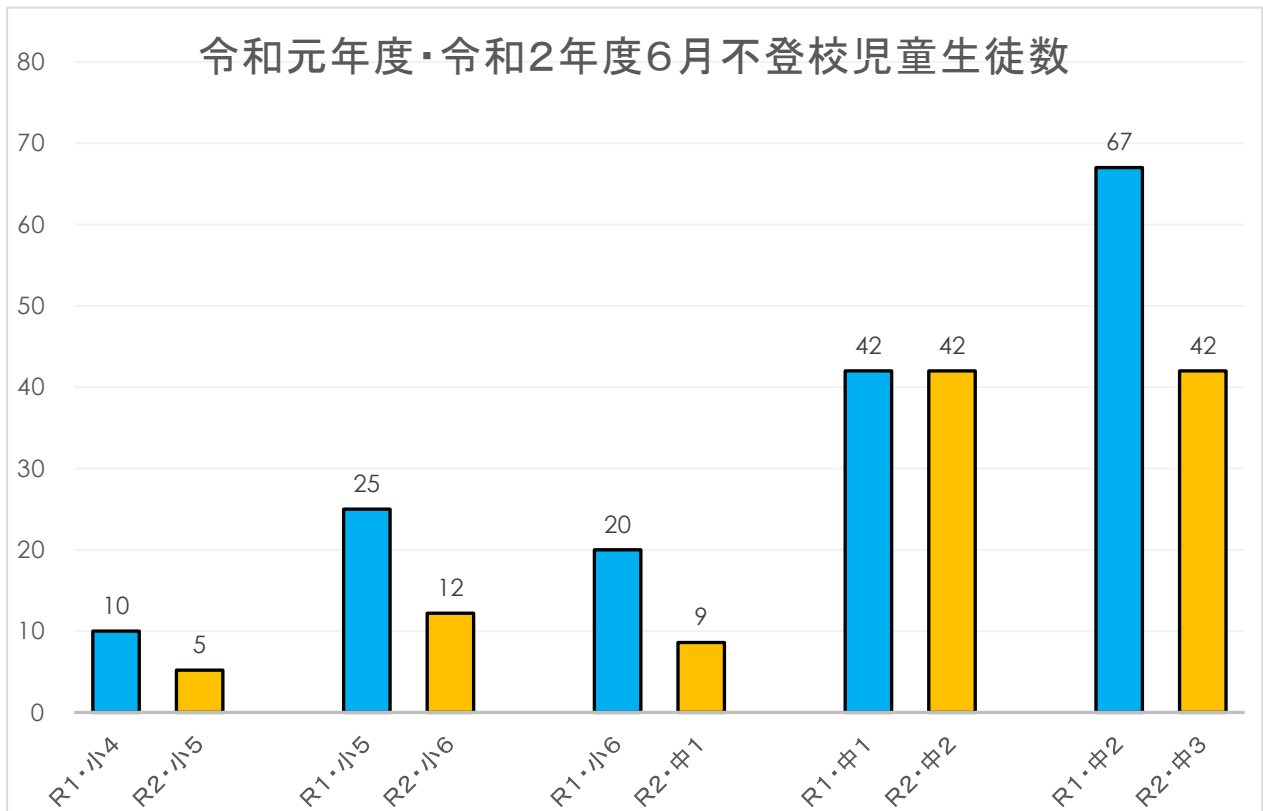
<中学校>



不登校傾向のある児童生徒数の比較

令和2年6月29日

単位：市内全校1日当たりの人数（特別支援級を除く。）



【医療的ケアが日常的に必要な児童生徒及び基礎疾患等のある児童生徒の在籍調査】

	小学校	中学校
医療的ケアが日常的に必要な	10	2
基礎疾患等あり	1612	597
合計	1622	599

基礎疾患等とは・・・糖尿病、心不全、呼吸器疾患（COPD等）の基礎疾患のある方、透析を受けている方、免疫抑制剤や抗がん剤を用いている方で、新型コロナウイルス感染症が重症化しやすいとされている方