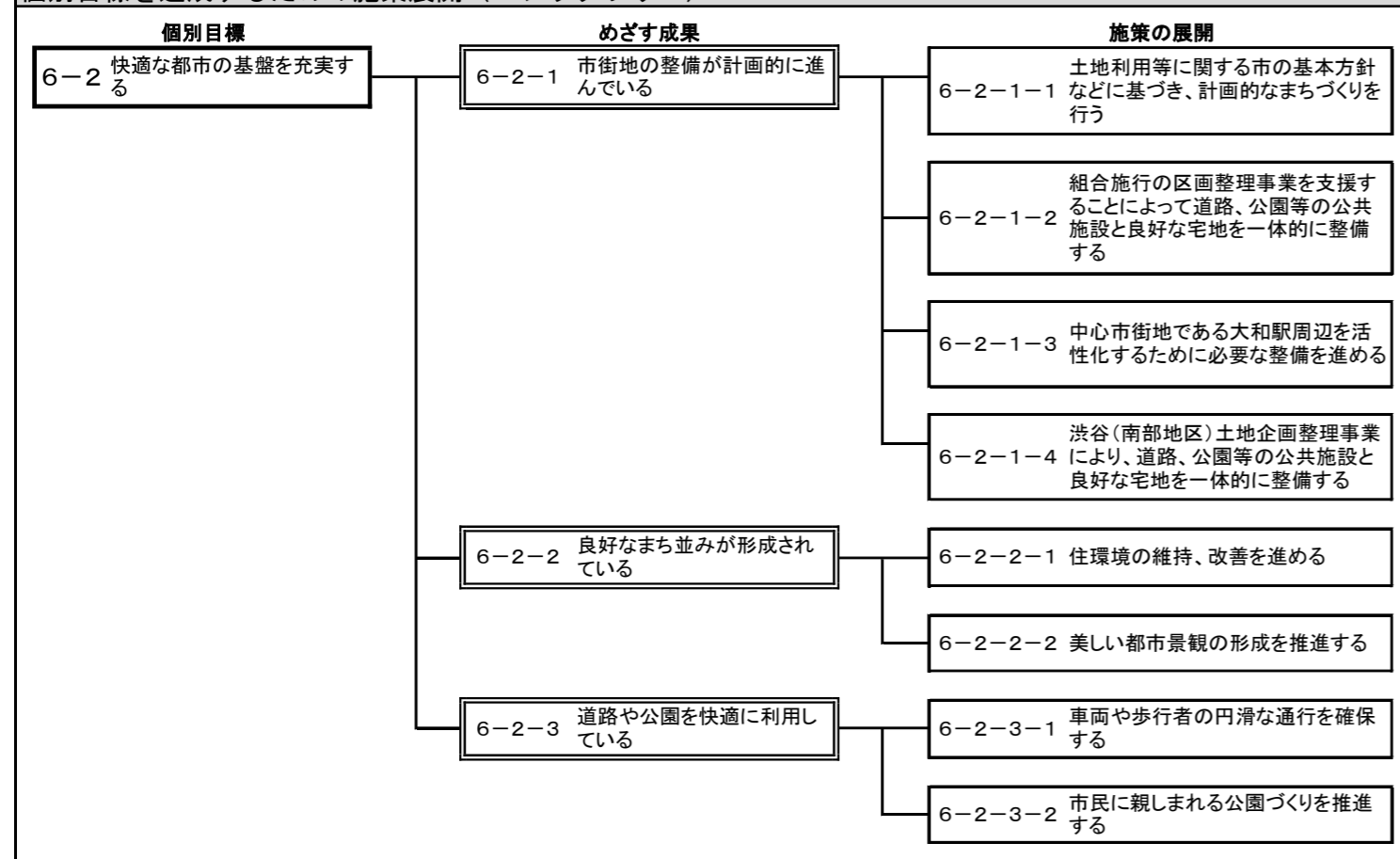


令和4年度 施策評価（二次評価）		
健康領域	まちの健康	
基本目標	6	環境にも人にも優しい快適な空間が整うまち
個別目標	6-1	環境を守り育てる
	<b>6-2</b>	<b>快適な都市の基盤を充実する</b>
	6-3	誰もが移動しやすい都市をつくる

## 個別目標を達成するための施策展開（ロジックツリー）



## 令和2年度 施策の進行管理に対する意見（令和元年度分）

令和2年度 施策の進行管理に対する意見（令和元年度分）

## 令和3年度 施策の進行管理に対する意見（令和2年度分）

令和3年度 施策の進行管理に対する意見（令和2年度分）

## 令和4年度 施策評価（二次）結果（令和元年度～3年度分）

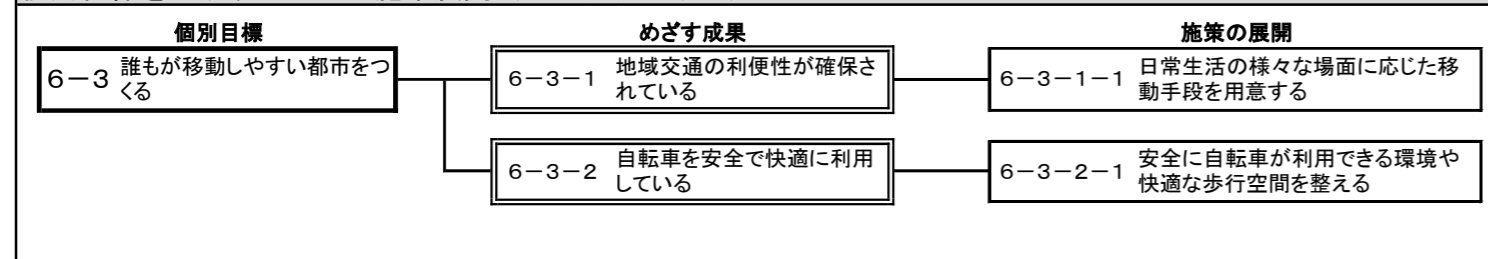
成果を計る主な指標	前期基本計画期間（R1～R5年度）					
	計画当初値	実績値（R1）	実績値（R2）	実績値（R3）	中間目標値（R3）	最終目標値（R5）
■めざす成果6-2-1						
① 土地区画整理事業などによる市街地整備の割合	58.0%	60.5%	60.5%	60.5%	60.9%	61.2%
② プロムナードにおける1日あたりの通行者数	31,992人	32,034人	27,024人	22,677人	32,950人	33,600人
■めざす成果6-2-2						
① 大和市は、良好な街並みが形成されていると思う市民の割合	46.7%			54.5%	50.5%	52.5%
② 地区計画、建築協定、地区街づくり協定などルール化された面積（累計）	125.4ha	128.3ha	127.9ha	127.9ha	149.2ha	154.2ha
■めざす成果6-2-3						
① 都市計画道路の整備率	64.1%	64.4%	64.8%	65.1%	66.8%	66.8%
② 市民1人あたりの都市公園面積	3.19㎡	3.25㎡	3.42㎡	3.39㎡	3.31㎡	4.00㎡
③ 市街化区域内の都市公園面積	49.3ha	50.9ha	51.3ha	51.4ha	51.0ha	51.4ha

令和4年度 施策評価（二次）結果（令和元年度～3年度分）

## 令和4年度 施策評価（二次評価）

健康領域	まちの健康	
基本目標	6	環境にも人にも優しい快適な空間が整うまち
個別目標	6-1	環境を守り育てる
	6-2	快適な都市の基盤を充実する
	<b>6-3</b>	<b>誰もが移動しやすい都市をつくる</b>

## 個別目標を達成するための施策展開（ロジックツリー）



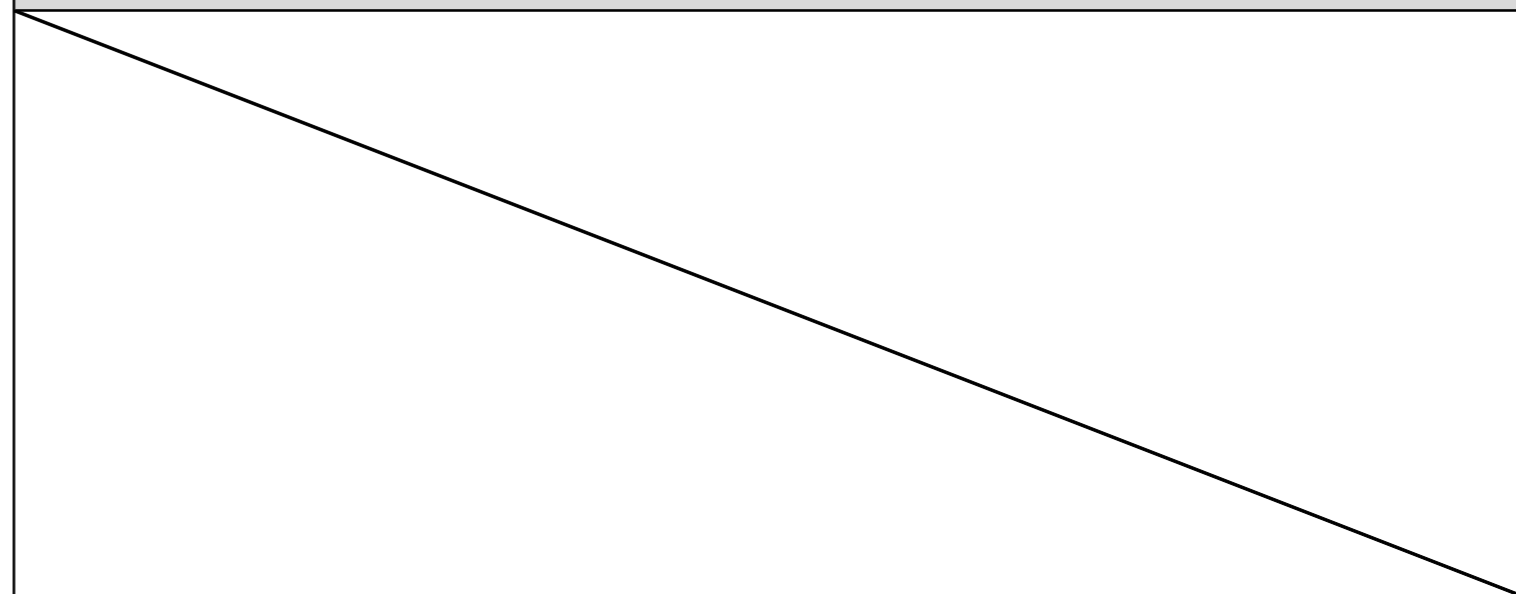
成果を計る主な指標	前期基本計画期間（R1～R5年度）					
	計画当初値	実績値（R1）	実績値（R2）	実績値（R3）	中間目標値（R3）	最終目標値（R5）
<b>■めざす成果6-3-1</b>						
① 大和市は、公共交通機関を手軽に利用できると思う市民の割合	76.1%			81.1%	79.0%	80.0%
② コミュニティバスの利用者数	701,081人	704,562人	515,671人	579,971人	725,000人	733,000人
<b>■めざす成果6-3-2</b>						
① 自転車の適正通行率	48.4%	50.9%	58.1%	64.6%	51.4%	53.4%
② 撤去が必要となる違法駐輪の台数	1,747台	855台	361台	351台	1,320台	1,000台

## 令和2年度 施策の進行管理に対する意見（令和元年度分）


## めざす成果6-3-2「自転車を安全で快適に利用している」

■「自転車の適正通行率」の指標は改善している。しかし夜間の無灯火運転や歩道上のスピード走行など状況は悪化しているように実感している。本指標のみにとらわれず、自転車の安全利用を推進してもらいたい。

## 令和3年度 施策の進行管理に対する意見（令和2年度分）

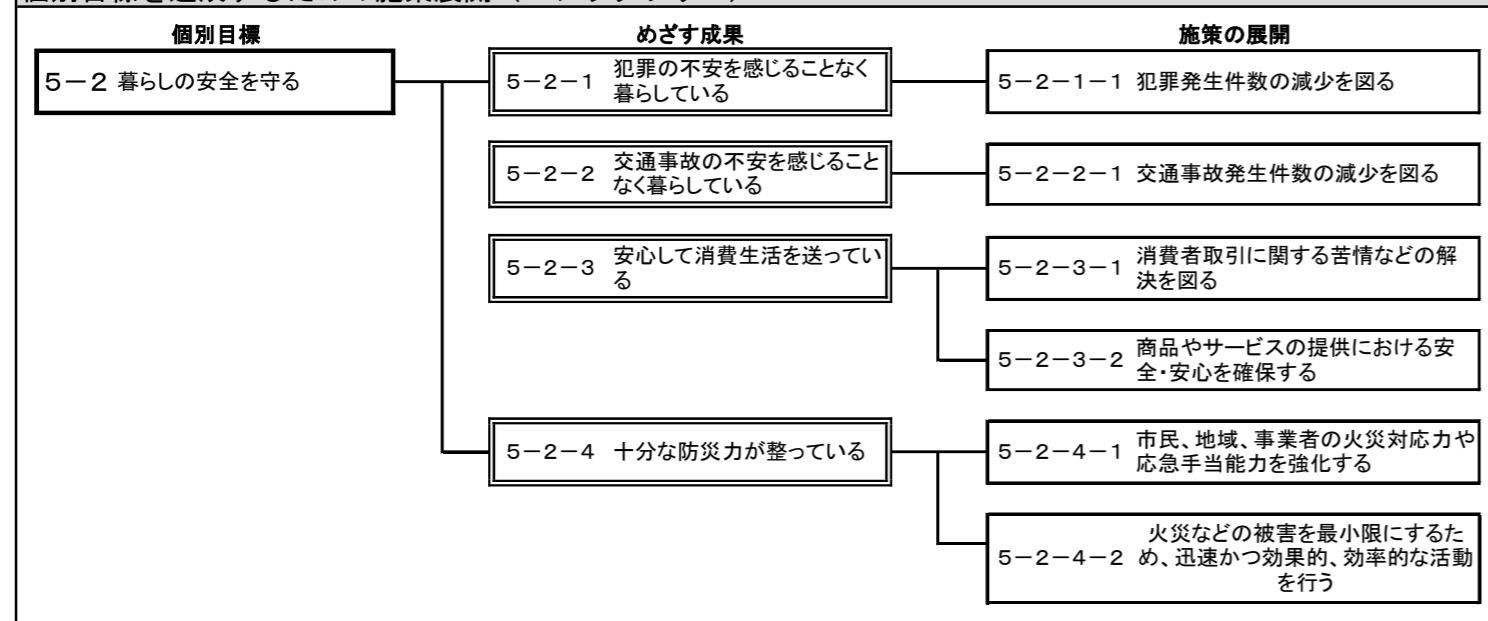


## 令和4年度 施策評価（二次）結果（令和元年度～3年度分）



令和4年度 施策評価（二次評価）		
健康領域	まちの健康	
基本目標	5	安全で安心して暮らせるまち
個別目標	5-1	災害への対応力を高める
	<b>5-2</b>	<b>暮らしの安全を守る</b>
	5-3	航空機による被害を解消する

## 個別目標を達成するための施策展開（ロジックツリー）



## 令和2年度 施策の進行管理に対する意見（令和元年度分）

令和2年度 施策の進行管理に対する意見（令和元年度分）

## 令和3年度 施策の進行管理に対する意見（令和2年度分）

令和3年度 施策の進行管理に対する意見（令和2年度分）

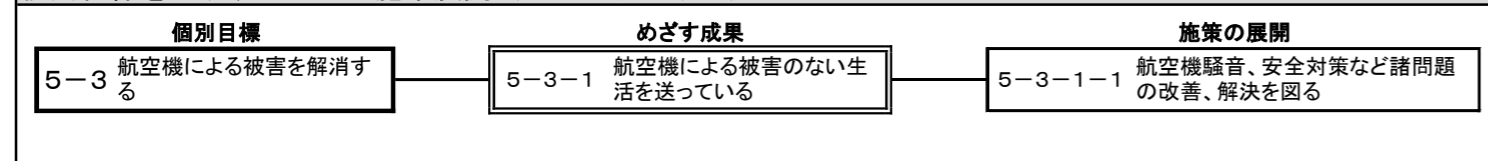
## 令和4年度 施策評価（二次）結果（令和元年度～3年度分）

成果を計る主な指標	前期基本計画期間（R1～R5年度）					
	計画当初値	実績値（R1）	実績値（R2）	実績値（R3）	中間目標値（R3）	最終目標値（R5）
<b>■めざす成果5-2-1</b>						
① 以前に比べて、大和市の治安は良くなったと思う市民の割合	55.8%			58.9%	59.0%	60.0%
② 年間犯罪認知（発生）件数	1,990件	1,541件	1,171件	1,051件	1,690件	1,540件
③ 安全安心サポーター活動登録者数（累計）	201人	262人	296人	300人	267人	300人
④ 市域面積（km <sup>2</sup> ）あたりの防犯灯設置数（累計）	449.6灯	483.9灯	490.7灯	493.7灯	495.7灯	510.5灯
<b>■めざす成果5-2-2</b>						
① 交通人身事故発生件数	922件	824件	696件	716件	840件	784件
② 交通安全教室等参加者数（イベントを除く）	23,236人	21,214人	9,486人	11,470人	24,000人	24,400人
③ シルバードライブチェック実施者数（累計）	55人	184人	204人	222人	355人	505人
<b>■めざす成果5-2-3</b>						
① 消費生活相談の苦情件数のうち完結済みの割合	98.8%	98.6%	98.3%	98.7%	99.0%	99.3%
② 消費生活センターの存在や役割について知っている市民の割合	79.0%	72%	80%	85.9%	83.0%	88.0%
<b>■めざす成果5-2-4</b>						
① 火災発生率（人口1万人あたりの火災発生件数）	2.16件	1.93件	1.6件	1.1件	0件	0件
② 救命講習受講者資格取得者数（累計）	39,367人	46,772人	291人	47,421人	55,000人	62,800人
③ 救急車の医療機関到着までの所要時間	38.2分	33.9分	35.1分	37.4分	38.2分	38.2分

## 令和4年度 施策評価（二次評価）

健康領域	まちの健康	
基本目標	5	安全で安心して暮らせるまち
個別目標	5-1	災害への対応力を高める
	5-2	暮らしの安全を守る
	<b>5-3</b>	<b>航空機による被害を解消する</b>

## 個別目標を達成するための施策展開（ロジックツリー）



成果を計る主な指標	前期基本計画期間（R1～R5年度）					
	計画当初値	実績値（R1）	実績値（R2）	実績値（R3）	中間目標値（R3）	最終目標値（R5）
■めざす成果5-3-1						
① 時間帯補正等価騒音レベル（Lden）	69.6	59.8	58.6	61.6	逓減させるよう取り組みます。	逓減させるよう取り組みます。

## 令和2年度 施策の進行管理に対する意見（令和元年度分）

Blank area for comments on the progress management of the strategy in the fiscal year 2019 (FY2019).

## 令和3年度 施策の進行管理に対する意見（令和2年度分）

Blank area for comments on the progress management of the strategy in the fiscal year 2020 (FY2020).

## 令和4年度 施策評価（二次）結果（令和元年度～3年度分）

Blank area for the results of the secondary evaluation of the strategy in the fiscal year 2021 (FY2021).