

平成31年4月1日 現在  
 人口: 236,078人  
 世帯数: 107,200世帯  
 面積: 27.09km<sup>2</sup>



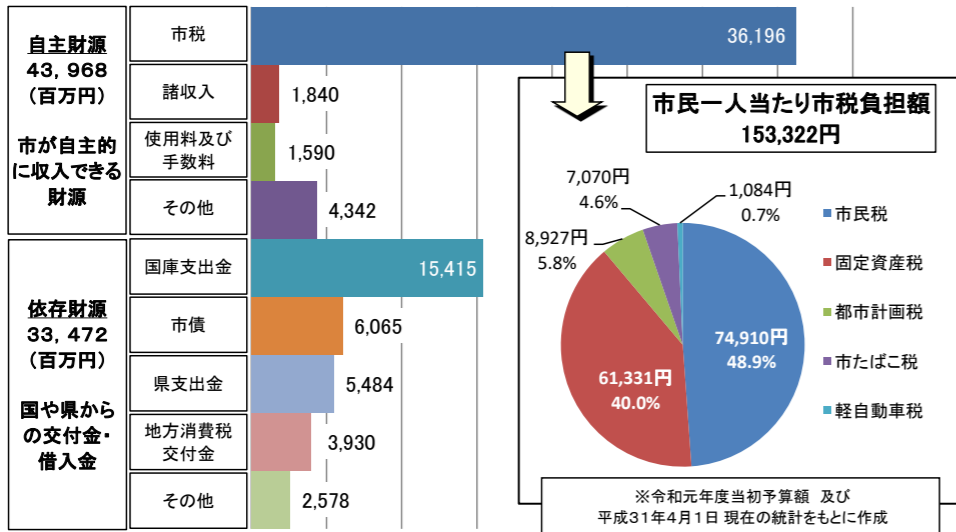
# 大和市の財政状況

地方自治法第243条の3第1項及び大和市財政状況の作成  
 および公表に関する条例の定めるところにより、財政状況を  
 次のとおり公表します。  
 令和元年6月1日 大和市長 大木 哲

## 令和元年度 当初予算

### 一般会計の状況

歳入 774億4千万円



### 財政用語の豆知識

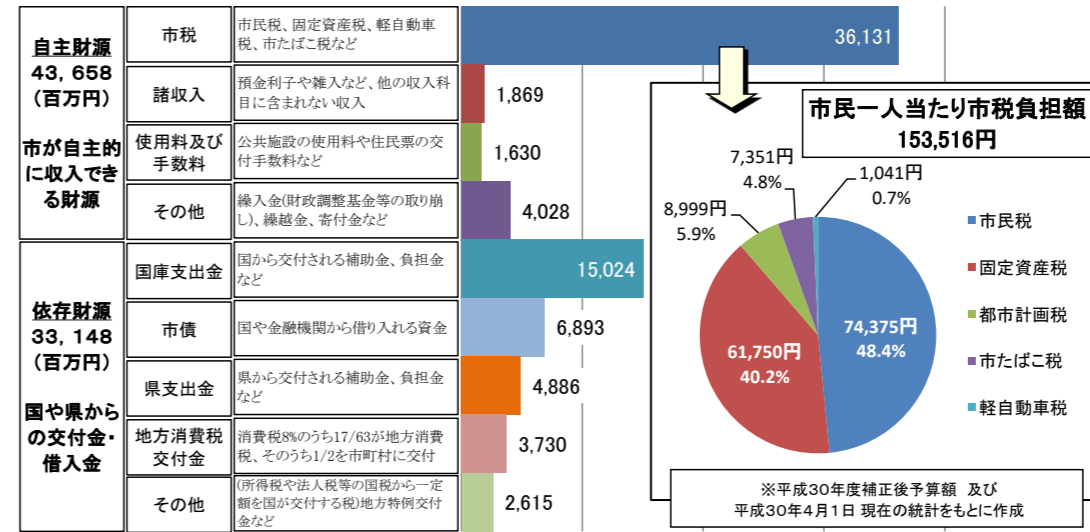
- **一般会計**・・・行政を運営するための基本的な経費をまとめた市の中心的な会計です。市税を主な財源としています。
- **特別会計**・・・特定の事業を行う場合、一般会計と区別し編成された会計です。独立採算性を原則とする企業的色彩の強い事業を行う場合に、法律等に基づいて設置されます。
- **企業会計**・・・企業の効率的な経営管理と業務の発展を考え、利用者からの料金を主な財源とする会計です。

## 平成30年度 補正後予算

(令和元年6月1日作成)

### 一般会計の状況

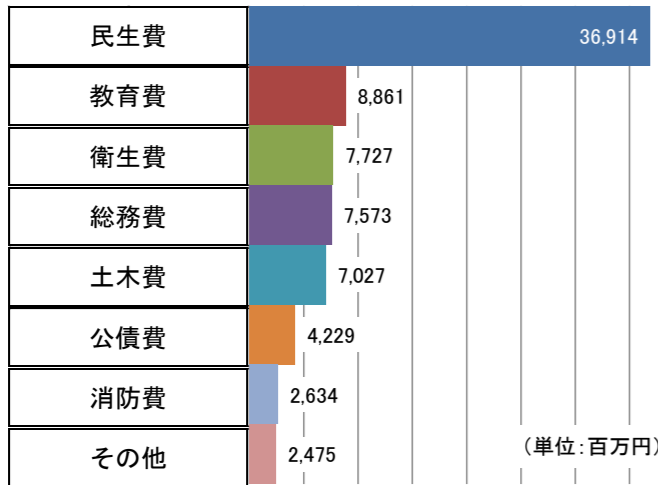
歳入 768億6百万円



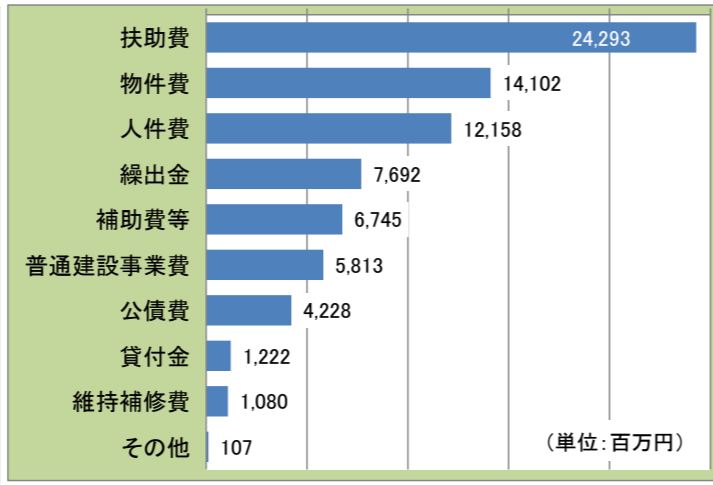
### 「補正後予算」とは

- 「平成30年度 補正後予算」とは、それぞれの会計における平成30年度当初予算と、同年度に編成された全ての補正予算の補正額を合計したものです。(決算額とは異なります。)

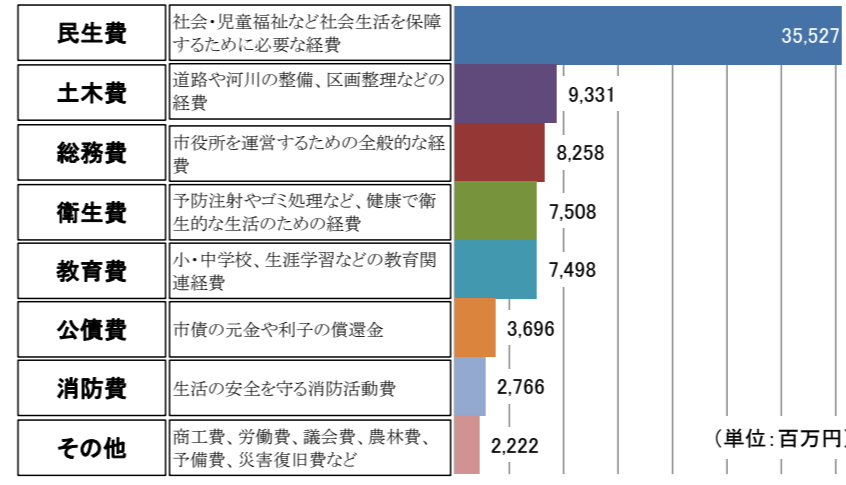
歳出 774億4千万円



### 一般会計の性質別歳出



歳出 768億6百万円



### 特別会計・企業会計の状況

会計	歳入	歳出
国民健康保険事業	23,445 百万円	23,445 百万円
下水道事業	7,881 百万円	7,881 百万円
渋谷土地区画 整理事業	1,821 百万円	1,821 百万円
介護保険事業	15,316 百万円	15,316 百万円
後期高齢者医療事業	2,901 百万円	2,901 百万円
病院事業 (企業会計)	収益的収入 及び支出	12,741 百万円
	資本的収入 及び支出	2,057 百万円
合計	66,162 百万円	66,920 百万円

### 市民一人当たりの歳出

民生費	156,364円
教育費	37,535円
衛生費	32,730円
総務費	32,079円
土木費	29,765円
公債費	17,911円
消防費	11,158円
その他	10,485円
合計	328,027円

### 市民一人当たりの性質別歳出

扶助費	102,900円
物件費	59,734円
人件費	51,502円
繰出金	32,584円
補助費等	28,572円
普通建設事業費	24,624円
公債費	17,910円
貸付金	5,174円
維持補修費	4,573円
その他	454円
合計	328,027円

### 特別会計・企業会計の状況

会計	歳入	歳出
国民健康保険事業	22,762 百万円	22,762 百万円
下水道事業	7,902 百万円	7,902 百万円
渋谷土地区画 整理事業	1,084 百万円	1,084 百万円
介護保険事業	16,199 百万円	16,199 百万円
後期高齢者医療事業	2,830 百万円	2,830 百万円
病院事業 (企業会計)	収益的収入 及び支出	12,674 百万円
	資本的収入 及び支出	491 百万円
合計	63,942 百万円	64,391 百万円

### 市有財産現在高

市有財産現在高	29年度末	30年度末
土地	200,383 百万円	199,599 百万円
建物	42,423 百万円	42,663 百万円
基金	13,419 百万円	14,237 百万円
出資による権利	699 百万円	699 百万円
債権	67 百万円	206 百万円
有価証券	49 百万円	51 百万円
合計	257,040 百万円	257,455 百万円

市債現在高(特別会計・病院含む)

借入先	年度末現在高	
公的資金	政府資金	45,636 百万円
	地方公共団体 金融機構	21,604 百万円
その他	22,138 百万円	
合計	89,378 百万円	

### 一時借入金の現在高

全会計 (3月末現在)	0
----------------	---

※表内の各数値は端数処理されているため、実際の数値と比べて若干の差が発生している場合があります。