

令和2年度

予算書付属説明資料

大和市



## 目 次

I.	令和2年度当初予算	1
1.	令和2年度当初予算編成について	1
2.	予算規模	2
II.	令和2年度大和市一般会計予算	3
1.	一般会計予算	3
(1)	概要	3
(2)	一般会計当初予算額の推移	3
2.	一般会計歳入	4
(1)	歳入予算内訳	4
(2)	主な歳入	5
3.	一般会計歳出	8
(1)	目的別歳出予算内訳	8
(2)	主な目的別歳出予算	9
(3)	性質別歳出予算内訳	10
(4)	主な性質別歳出予算	11
III.	令和2年度の主な事業	12
IV.	資料編	18
1.	歳入予算の推移	18
2.	歳入予算内訳	19
3.	市税内訳	20
4.	市税収入額の推移	21
5.	市債残高の推移	22
6.	積立基金現在高	23
7.	積立基金残高の推移	23
8.	歳入増減理由	24
9.	市債発行額の推移	25
10.	目的別歳出予算の推移	26
11.	性質別歳出予算の推移	27
12.	目的別歳出増減理由	28
13.	地方消費税（社会保障財源）交付金の充当	29
14.	森林環境譲与税の充当	29
V.	令和2年度大和市国民健康保険事業特別会計予算	30
VI.	令和2年度大和市介護保険事業特別会計予算	31
VII.	令和2年度大和市後期高齢者医療事業特別会計予算	32
VIII.	令和2年度大和市病院事業会計予算	33
IX.	令和2年度大和市下水道事業会計予算	34



## I. 令和2年度当初予算

### 1. 令和2年度当初予算編成について

国の経済情勢は、「先行きについては、当面、弱さが残るものの、雇用・所得環境の改善が続くなかで、各種政策の効果もあって、緩やかな回復が続くことが期待される。ただし、通商問題をめぐる動向、中国経済の先行き、英国の EU 離脱、消費税率引上げ後の消費者マインドの動向に留意する必要がある。」と分析(内閣府の令和2年1月 月例経済報告)されています。令和2年度当初予算は、このように景気の動向が引き続き不透明な中での予算編成作業となりました。

一般会計の歳入については、歳入の根幹をなす市税において、個人市民税が給与所得の増加などにより増収が見込まれることなどから、市税総額は、前年度に比べ1億3,700万円増額の363億3,300万円を計上しています。令和元年10月から実施された幼児教育の無償化に伴い、負担金、及び使用料が減少するものの、国、県の負担増により、国庫支出金、県支出金が増加となります。また、市債については、投資的経費の減により減額となっています。

一般会計の歳出については、人件費が地方公務員法等の改正に伴う会計年度任用職員制度の創設などにより増額となり、扶助費が認可保育所等の定員増により保育所の利用に対する給付費が増大したことなどから増額。また、公債費についても増加することから、義務的経費は、前年度に比べ増額となり446億5,880万円を計上しています。投資的経費は、中央林間駅周辺まちづくり事業、中学校防音設備整備事業などが増加するものの、小学校防音設備整備、北大和小学校増築事業などが減少することにより減額となっています。

予算編成においては、本市の将来を見据えた上で「健康都市 やまと」の実現を深化させる施策を盛り込むとともに、更なる創意工夫により経費縮減を図ることで、持続可能な財政運営の理念に立脚した、予算編成に取り組みました。

## 2. 予算規模

令和2年度予算の規模は、一般会計 780 億 9,000 万円、特別会計 420 億 1,235 万円、公営企業会計 270 億 6,937 万円となり、総額では、実質的な規模を表す純計で 1,471 億 7,172 万円(対前年度 3.8%増)となっています。

特別会計への繰出金は、介護保険事業特別会計及び、後期高齢者医療事業特別会計への繰出金が増額となったものの、国民健康保険事業特別会計、渋谷土地区画整理事業特別会計及び、下水道事業会計への繰出金が減少したことにより、全体では約 11 億 1,300 万円減少しました。

### — 令和2年度予算総括表 —

(単位:千円 %)

区 分		本 年 度 予 算 額	前 年 度 予 算 額	比 較	増減率	一 般 会 計 繰 入 金
一 般 会 計		78,090,000	77,440,000	650,000	0.8	—
特 別 会 計	国 民 健 康 保 險 事 業	21,859,225	22,761,927	△ 902,702	△ 4.0	1,846,068
	下 水 道 事 業	—	7,901,957	△ 7,901,957	皆減	—
	渋 谷 土 地 区 画 整 理 事 業	—	1,084,311	△ 1,084,311	皆減	—
	介 護 保 険 事 業	16,970,611	16,198,786	771,825	4.8	2,834,659
	後 期 高 齢 者 医 療 事 業	3,182,516	2,830,347	352,169	12.4	471,904
	計	42,012,352	50,777,328	△ 8,764,976	△ 17.3	5,152,631
企 業 会 計	病 院 事 業	14,438,903	13,614,415	824,488	6.1	1,758,300
	下 水 道 事 業	12,630,467	—	12,630,467	皆増	1,324,986
	計	27,069,370	13,614,415	13,454,955	98.8	3,083,286
合 計		147,171,722	141,831,743	5,339,979	3.8	8,235,917
純 計 予 算 額		138,935,805	132,482,968	6,452,837	4.9	—

※病院事業繰出金及び下水道事業繰出金は、一般会計から「負担金、補助及び交付金」として支出しています。

※一般会計からの繰出金は、82億3,592万円(対前年度11.9%減)です。

## Ⅱ. 令和2年度大和市一般会計予算

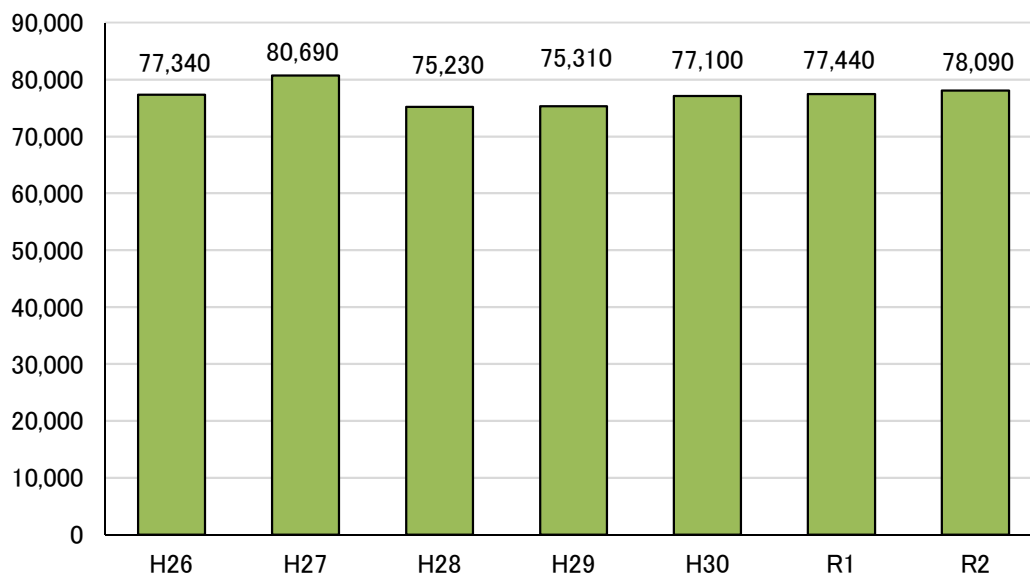
### 1. 一般会計予算

#### (1) 概要

① 予算規模	780億9,000万円(対前年度+0.8%)
② 自主財源総額	433億3,381万円(対前年度△1.4%)
自主財源比率	55.5%(対前年度△1.3ポイント)
※自主財源とは…	地方公共団体が自主的に収入しうる財源をいい、具体的には、市税、負担金、使用料及び手数料、財産収入、寄附金、繰入金、繰越金、諸収入がこれに該当します。自主財源比率とは、歳入全体に対する自主財源の占める割合をいいます。
③ 一般財源総額	490億1,478万円(対前年度+1.8%)
※一般財源とは…	歳入のうち税などのように用途が特定されず、どのような経費にも使用することができる資金のことです。
④ 義務的経費総額	446億5,884万円(対前年度+9.8%)
※義務的経費とは…	市の歳出のうち、支出が義務付けられており、任意に節約できない経費のことで、人件費・扶助費・公債費がこれにあたります。

#### (2) 一般会計当初予算額の推移

(単位：百万円)



## 2. 一般会計歳入

### (1) 歳入予算内訳

(単位:千円 %)

区 分	令和2年度		令和元年度		比 較 A-B	増減率
	予算額 A	構成比	予算額 B	構成比		
1 市税	36,333,000	46.5	36,196,000	46.7	137,000	0.4
2 地方譲与税	405,000	0.5	384,000	0.5	21,000	5.5
3 利子割交付金	44,000	0.1	44,000	0.1	0	0.0
4 配当割交付金	216,000	0.3	216,000	0.3	0	0.0
5 株式等譲渡所得割交付金	200,000	0.2	200,000	0.3	0	0.0
6 法人事業税交付金	130,000	0.2	0	—	130,000	皆増
7 地方消費税交付金	4,750,000	6.1	3,930,000	5.1	820,000	20.9
8 ゴルフ場利用税交付金	11,000	0.0	12,000	0.0	△ 1,000	△ 8.3
9 環境性能割交付金	71,000	0.1	35,800	0.0	35,200	98.3
10 国有提供施設等所在 市町村助成交付金等	360,953	0.5	353,453	0.5	7,500	2.1
11 地方特例交付金	279,000	0.4	221,000	0.3	58,000	26.2
12 地方交付税	1,300,000	1.7	960,000	1.2	340,000	35.4
13 交通安全対策特別交付金	30,000	0.0	32,000	0.0	△ 2,000	△ 6.3
14 負担金	682,855	0.9	906,542	1.2	△ 223,687	△ 24.7
15 使用料及び手数料	1,559,482	2.0	1,590,415	2.1	△ 30,933	△ 1.9
16 国庫支出金	15,766,468	20.2	15,415,047	19.9	351,421	2.3
17 県支出金	5,936,769	7.6	5,483,590	7.1	453,179	8.3
18 財産収入	238,369	0.3	582,373	0.7	△ 344,004	△ 59.1
19 寄附金	4,052	0.0	4,331	0.0	△ 279	△ 6.4
20 繰入金	1,878,168	2.4	2,048,969	2.6	△ 170,801	△ 8.3
21 繰越金	800,000	1.0	800,000	1.0	0	0.0
22 諸収入	1,837,884	2.3	1,839,580	2.4	△ 1,696	△ 0.1
23 市債	5,256,000	6.7	6,064,900	7.8	△ 808,900	△ 13.3
自動車取得税交付金	0	—	120,000	0.2	△ 120,000	皆減
合 計	78,090,000	100.0	77,440,000	100.0	650,000	0.8



## (2) 主な歳入

### 市 税

市税総額で 363 億 3,300 万円(対前年度 1 億 3,700 万円 0.4%増)を計上しました。

市民税では、給与所得の増から個人市民税を、159 億 4,910 万円(対前年度 1 億 9,670 万円 1.2%増)、法人市民税は、税制改正による税率引き下げなどによる減を見込み、15 億 7,090 万円(対前年度 3 億 6,130 万円 18.7%減)と見込みました。市民税全体では、175 億 2,000 万円(対前年度 1 億 6,460 万円 0.9%減)を計上しました。

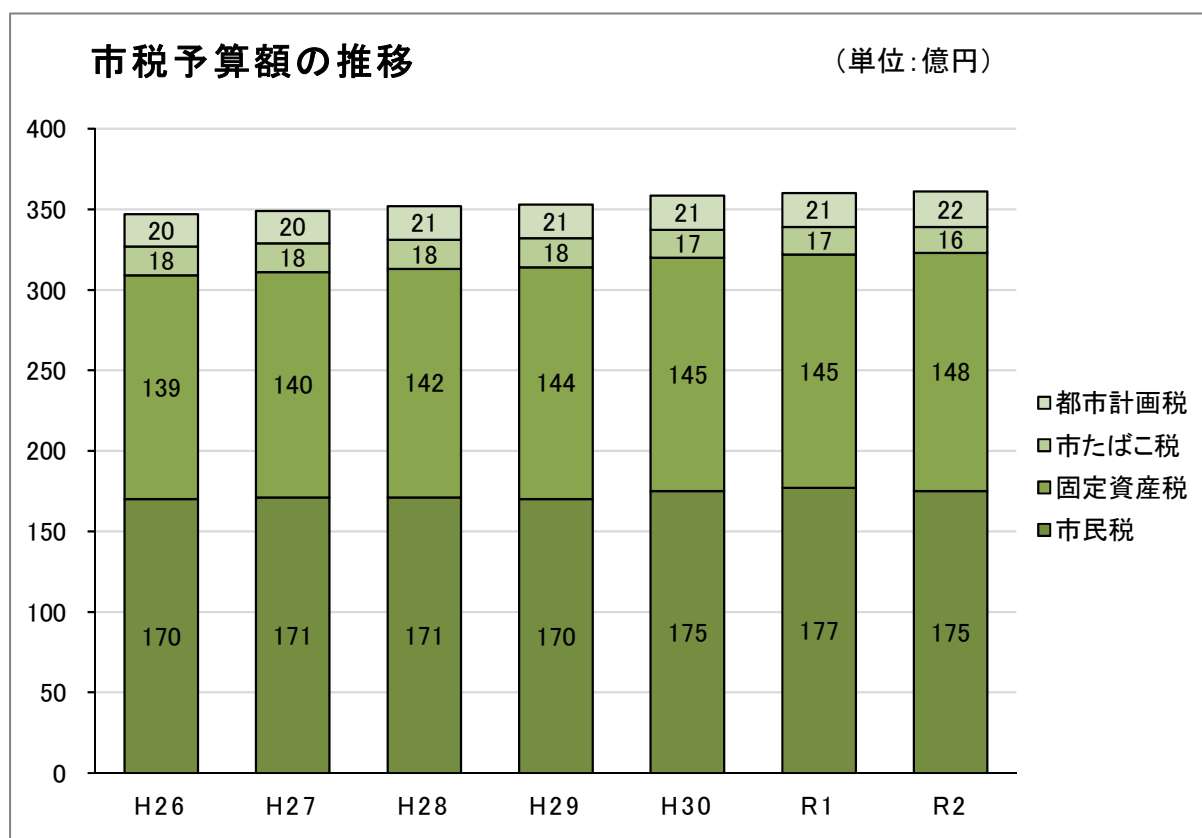
固定資産税は、家屋分の増収が見込まれることなどから増収を見込み、148 億 120 万円(対前年度 3 億 2,240 万円 2.2%増)を計上しました。

### — 市税予算額の推移 —

(単位:百万円)

	平成26年度	平成27年度	平成28年度	平成29年度	平成30年度	令和元年度	令和2年度
市 民 税	17,002	17,065	17,066	16,993	17,505	17,685	17,520
個 人	14,698	14,929	15,021	15,256	15,587	15,752	15,949
法 人	2,304	2,136	2,045	1,736	1,918	1,932	1,571
固定資産税	13,895	14,013	14,227	14,442	14,533	14,479	14,801
軽自動車税	167	177	210	228	245	256	273
市たばこ税	1,840	1,760	1,820	1,800	1,730	1,669	1,584
都市計画税	2,039	2,037	2,063	2,083	2,118	2,108	2,155
合 計	34,943	35,052	35,386	35,546	36,131	36,196	36,333
歳入総額	77,340	80,690	75,230	75,310	77,100	77,440	78,090

※端数処理のため「市民税」額は、内訳の計と必ずしも一致しません。



## 地方交付税

普通交付税は、令和2年度地方財政計画を踏まえ、10億7,000万円(対前年度3億1,000万円 40.8%増)の交付を見込み、また、普通交付税で捕捉できない需要に対して交付される特別交付税は、2億3,000万円(対前年度3,000万円 15.0%増)と見て、地方交付税総額で13億円(対前年度3億4,000万円 35.4%増)を計上しました。

### ※地方交付税とは…

各市町村の税源の不均衡を調整し、地方税収入の少ない団体にも財源を保障し、全国どの地域においても一定の行政サービスを提供できるよう、国税の一定割合の額を、国が地方公共団体に対して交付するもので、普通地方交付税と特別地方交付税があります。

## 国庫支出金

生活保護費負担金49億4,000万円(対前年度1億5,415万円 3.2%増)、子どものための教育・保育給付交付金30億1,942万円(対前年度5億6,440万円 23.0%増)、児童手当負担金25億2,492万円(対前年度3,106万円 1.2%減)、障害者介護給付費等負担金17億7,789万円(対前年度4,236万円 2.4%増)などにより、157億6,647万円(対前年度3億5,142万円 2.3%増)を計上しました。

## 県支出金

子どものための教育・保育給付費負担金13億5,112万円(対前年度2億801万円 18.2%増)、障害者介護給付費等負担金8億8,895万円(対前年度2,118万円 2.4%増)、児童手当負担金5億4,353万円(対前年度519万円 0.9%減)、国民健康保険基盤安定県負担金5億2,410万円(対前年度1,036万円 1.9%減)などにより、59億3,677万円(対前年度4億5,318万円 8.3%増)を計上しました。

## 繰入金

財政調整基金繰入金17億7,000万円(対前年度1億7,000万円 8.8%減)、平成27年度に発行した「まほろば市民債」の元金償還に伴い、公債管理基金繰入金1億円(対前年度同額)などにより、18億7,817万円(対前年度1億7,080万円 8.3%減)を計上しました。

## 市債

道路ストック修繕事業債4億4,490万円(対前年度1億4,510万円 48.4%増)、環境管理センターごみ処理施設維持補修事業債3億4,970万円(対前年度2,980万円 9.3%増)、道路損傷箇所復旧事業債3億1,420万円(対前年度10万円減)、臨時財政対策債16億8,000万円(対前年度9,000万円 5.1%減)などを発行することなどにより、52億5,600万円(対前年度8億890万円 13.3%減)を計上しました。

この結果、歳入全体に占める市債の割合(市債依存度)は6.7%(前年度7.8%)となりました。また、市債残高は、令和2年度末で571億3,784万円となり、令和元年度末現在高見込みと比較して70億4,057万円(14.1%)増加する見込みです。

— 市債現在高 —

(単位:千円)

区 分	平成30年度末 現在高	令和元年度末 現在高見込	令和2年度中増減見込		令和2年度末 現在高見込	
			起債見込	元金償還見込		
一 般 会 計	普通債	28,581,633	30,603,286	3,576,000	3,209,537	37,691,917
	減税補てん債	1,005,878	782,584	—	192,120	590,464
	臨時財政対策債	18,489,737	18,711,397	1,680,000	1,535,943	18,855,454
	計	48,077,248	50,097,267	5,256,000	4,937,600	57,137,835
渋谷土地区画整理 事業特別会計	7,578,286	6,722,168	—	—	—	—
病院事業会計	5,190,917	4,550,918	200,000	1,173,937	3,576,981	3,576,981
下水道事業会計	28,531,380	28,287,312	3,099,600	2,440,149	28,946,763	28,946,763
合 計	89,377,831	89,657,665	8,555,600	8,551,686	89,661,579	89,661,579
一人当たり残高(円)	378,594	376,881	—	—	376,897	376,897

※ 一人当たり残高は、平成30年度末は平成31年4月1日現在人口(236,078人)、令和元・2年度末は、令和2年1月1日現在人口(237,894人)で算出しています。

※ 渋谷土地区画整理事業特別会計分は、令和2年度予算から一般会計に統合します。

※ 合計額に一致させるため、一部の端数を調整しています。

### 3. 一般会計歳出

#### (1) 目的別歳出予算内訳

(単位:千円 %)

区 分	令和2年度		令和元年度		比 較 A-B	増減率
	予算額 A	構成比	予算額 B	構成比		
1 議会費	408,442	0.5	410,035	0.5	△ 1,593	△ 0.4
2 総務費	7,596,338	9.7	7,573,156	9.8	23,182	0.3
3 民生費	38,351,085	49.1	36,913,988	47.7	1,437,097	3.9
4 衛生費	8,156,868	10.5	7,726,836	10.0	430,032	5.6
5 労働費	239,116	0.3	428,486	0.5	△ 189,370	△ 44.2
6 農林費	121,879	0.2	122,362	0.2	△ 483	△ 0.4
7 商工費	1,437,221	1.8	1,393,457	1.8	43,764	3.1
8 土木費	6,552,176	8.4	7,026,906	9.1	△ 474,730	△ 6.8
9 消防費	2,632,398	3.4	2,634,170	3.4	△ 1,772	△ 0.1
10 教育費	7,207,901	9.2	8,861,124	11.4	△ 1,653,223	△ 18.7
11 災害復旧費	20,000	0.0	20,000	0.0	0	0.0
12 公債費	5,265,542	6.8	4,228,443	5.5	1,037,099	24.5
13 諸支出金	1,034	0.0	1,037	0.0	△ 3	△ 0.3
14 予備費	100,000	0.1	100,000	0.1	0	0.0
合 計	78,090,000	100.0	77,440,000	100.0	650,000	0.8

※令和2年度の公債費には、旧渋谷土地区画整理事業特別会計分902,560千円を含む。

## (2) 主な目的別歳出予算

### 総務費

基幹システム運用管理事務 4 億 2,666 万円(対前年度 1,873 万円 4.2%減)、市庁舎維持管理事業 3 億 9,474 万円(対前年度 2,476 万円 5.9%減)、芸術文化ホール管理運営事業 2 億 8,902 万円(対前年度 280 万円 1.0%増)、個人番号カード等交付関連事務 1 億 9,261 万円(対前年度 1 億 5,100 万円 362.8%増)などにより、75 億 9,634 万円(対前年度 2,318 万円 0.3%増)を計上しました。

### 民生費

保育所等施設型給付事業 68 億 9,149 万円(対前年度 8 億 7,321 万円 14.5%増)、生活保護事業 67 億 1,937 万円(対前年度 2 億 1,196 万円 3.3%増)、児童手当支給事業 36 億 3,145 万円(対前年度 4,120 万円 1.1%減)、自立支援給付事業 35 億 6,066 万円(対前年度 7,058 万円 2.0%増)などにより、383 億 5,109 万円(対前年度 14 億 3,710 万円 3.9%増)を計上しました。

### 衛生費

病院事業会計負担金等 17 億 5,500 万円(対前年度 1 億円 6.0%増)、健康診査事業 8 億 5,955 万円(対前年度 3,676 万円 4.5%増)、予防接種事業 6 億 8,899 万円(対前年度 1,454 万円 2.2%増)、資源分別回収推進支援事業 6 億 482 万円(対前年度 2,468 万円 4.3%増)などにより、81 億 5,687 万円(対前年度 4 億 3,003 万円 5.6%増)を計上しました。

### 土木費

下水道事業会計負担金 13 億 1,121 万円(対前年度 3 億 1,450 万円 19.3%減)、道路ストック修繕事業 6 億 2,929 万円(対前年度 2 億 5,175 万円 66.7%増)、中央林間駅周辺まちづくり事業 4 億 8,242 万円(対前年度 3 億 6,906 万円 325.6%増)、コミュニティバス運行事業 3 億 3,913 万円(対前年度 424 万円 1.2%減)などにより、65 億 5,218 万円(対前年度 4 億 7,473 万円 6.8%減)を計上しました。

### 教育費

図書館管理運営事業 5 億 8,712 万円(対前年度 2,145 万円 3.8%増)、小学校施設維持管理事業 4 億 5,408 万円(対前年度 3,127 万円 7.4%増)、生涯学習センター管理運営事業 4 億 1,262 万円(対前年度 538 万円 1.3%増)、教育用コンピュータ整備事業 3 億 4,651 万円(対前年度 2,090 万円 6.4%増)などにより、72 億 790 万円(対前年度 16 億 5,322 万円 18.7%減)を計上しました。

## (3) 性質別歳出予算内訳

(単位:千円 %)

性 質	令和2年度		令和元年度		比較 A-B	増減率
	予算額 A	構成比	予算額 B	構成比		
義務的経費	44,658,844	57.2	40,679,199	52.5	3,979,645	9.8
人件費	13,614,090	17.4	12,158,393	15.7	1,455,697	12.0
扶助費	25,779,411	33.0	24,292,559	31.4	1,486,852	6.1
公債費	5,265,343	6.8	4,228,247	5.5	1,037,096	24.5
投資的経費	4,288,851	5.5	5,813,241	7.5	△ 1,524,390	△ 26.2
補助事業	1,064,058	1.4	2,075,936	2.7	△ 1,011,878	△ 48.7
単独事業	3,224,793	4.1	3,737,305	4.8	△ 512,512	△ 13.7
物件費	13,685,028	17.5	14,101,785	18.2	△ 416,757	△ 3.0
維持補修費	1,114,598	1.4	1,079,615	1.4	34,983	3.2
補助費等	7,862,013	10.1	6,745,159	8.7	1,116,854	16.6
積立金	6,032	0.0	7,218	0.0	△ 1,186	△ 16.4
貸付金	1,221,500	1.6	1,221,500	1.6	0	0.0
繰出金	5,153,134	6.6	7,692,283	9.9	△ 2,539,149	△ 33.0
予備費	100,000	0.1	100,000	0.1	0	0.0
合 計	<b>78,090,000</b>	<b>100.0</b>	<b>77,440,000</b>	<b>100.0</b>	<b>650,000</b>	<b>0.8</b>

※端数処理のため「義務的経費」「投資的経費」の構成比は、内訳の計と必ずしも一致しません。

※令和2年度の公債費には、旧渋谷土地区画整理事業特別会計分902,560千円を含む。

#### (4) 主な性質別歳出予算

##### **義務的経費**

人件費は、136億1,409万円(対前年度14億5,570万円 12.0%増)を計上しています。

一方、扶助費は、保育所等施設型給付事業68億7,078万円(対前年度8億7,293万円 14.6%増)、生活保護事業66億7,166万円(対前年度2億353万円 3.1%増)、児童手当支給事業36億1,199万円(対前年度4,144万円 1.1%減)などにより、257億7,941万円(対前年度14億8,685万円 6.1%増)を計上しています。

また、公債費については、平成27年度に発行した住民参加型市場公募債「まほろば市民債」の満期一括償還金2億円を含み、52億6,534万円(対前年度10億3,710万円 24.5%増)を計上しています。

これらにより、義務的経費全体では、446億5,884万円(対前年度39億7,965万円 9.8%増)となっています。

##### **投資的経費**

道路ストック修繕事業6億2,929万円(対前年度2億5,175万円 66.7%増)、中央林間駅周辺まちづくり事業4億8,242万円(対前年度3億6,906万円 325.6%増)、福田相模原線歩道整備事業(上草柳地区)2億5,028万円(対前年度1億1,909万円 90.8%増)、中学校防音設備整備事業2億3,784万円(対前年度1億9,678万円 479.3%増)などにより、42億8,885万円(対前年度15億2,439万円 26.2%減)を計上しました。

##### **物件費**

健康診査事業8億5,656万円(対前年度3,495万円 4.3%増)、予防接種事業6億7,820万円(対前年度1,221万円 1.8%増)、図書館管理運営事業5億8,703万円(対前年度2,145万円 3.8%増)、資源分別回収推進支援事業5億2,085万円(対前年度2,214万円 4.4%増)などにより、136億8,503万円(対前年度4億1,676万円 3.0%減)を計上しました。

##### **補助費等**

病院事業会計負担金等17億5,500万円(対前年度1億円 6.0%増)、後期高齢者医療広域連合負担金事務17億839万円(対前年度7,136万円 4.4%増)、下水道事業会計負担金13億1,121万円(対前年度13億1,121万円 皆増)、民間保育所等運営支援事業11億2,976万円(対前年度6,159万円 5.8%増)などにより、78億6,201万円(対前年度11億1,685万円 16.6%増)となっています。

##### **繰出金**

介護保険事業特別会計繰出金28億3,466万円(対前年度2億2,696万円 8.7%増)、国民健康保険事業特別会計繰出金18億4,607万円(対前年度1億5,941万円 7.9%減)、後期高齢者医療事業特別会計繰出金4億7,190万円(対前年度6,589万円 16.2%増)などにより、51億5,313万円(対前年度25億3,915万円 33.0%減)となっています。

### Ⅲ. 令和2年度の主な事業

#### 人の健康

《 主な事業 》 (★：新規施策事業 ◇：充実事業 ○：その他の事業)

<input type="checkbox"/> いつまでも元気でいられるまち
★ 家庭用AED設置支援事業
<input type="checkbox"/> 一人ひとりがささえの手を実感できるまち
○ 松風園防音設備整備事業
○ 養護老人ホーム建替え支援事業
<input type="checkbox"/> こどもがすくすく成長する産み育てやすいまち
○ 民間保育所建設・増設支援事業
○ 公私連携型保育所等整備事業
◇ 家庭児童相談事業
◇ 母子保健相談指導事業
★ 産後健康診査事業
★ 産後ケア事業
<input type="checkbox"/> 未来に向かうこどもの学びと歩みを支えるまち
◇ 学力向上対策推進事業
★ オリンピック・パラリンピック観戦事業
◇ 教育用コンピュータ整備事業
○ 小学校防音設備整備事業
○ 北大和小学校増築事業
○ 中央林間小学校増築事業
○ 中学校防音設備整備事業
○ 学校給食施設大規模改修事業

#### 《 事業概要 》

##### いつまでも元気でいられるまち

予算書 P 168 **新規** 家庭用AED設置支援事業 2,500千円 健康福祉部/医療健診課

- 日頃から心臓に不安のある方が、いざという時のために自宅に備えておくAEDの購入費の一部を助成します。  
・AEDを購入した世帯の方に対して、購入費の1/3(上限5万円)を助成します。

##### 一人ひとりがささえの手を実感できるまち

予算書 P 130 **その他** 松風園防音設備整備事業 78,016千円 健康福祉部/障がい福祉課

- 厚木基地の航空機騒音による影響を軽減し、障がい福祉サービス提供環境の向上を図ります。  
・松風園の復旧温度保持除湿工事を行います。(令和2～3年度継続事業)

予算書 P 138 **その他** 養護老人ホーム建替え支援事業 4,500千円 健康福祉部/人生100年推進課

- 措置施設を運営する社会福祉法人に対して建替費用の一部を補助することで、施設利用者のサービス向上を図ります。  
・養護老人ホーム「敬愛の園」建替えに対して、補助金を交付します。

##### こどもがすくすく成長する産み育てやすいまち

予算書 P 148 **その他** 民間保育所建設・増設支援事業 131,278千円 こども部/ほいく課

- 民間認可保育所の設置等を支援し、保育所等入所児童数の拡充を図ります。  
・令和2年度は5園の整備に対し、補助金を交付します。

予算書 P 150 **その他** 公私連携型保育所等整備事業 9,738千円 こども部/ほいく課

- 保育需要への対応の充実に図るとともに、子どもを安心して育てることができる環境整備を行います。  
・旧青少年センター跡地に、送迎ステーション、一時預かり事業、地域子育て支援拠点事業(こども一る)等を実施する低年齢児型保育所(0～2歳児の受け入れに特化した保育所)を整備します。



予算書 P 150	充実	<b>家庭児童相談事業</b>	26,247千円	こども部/すくすく子育て課
○ 家庭の児童養育における悩みの解消や児童虐待の解決を図ります。 ・専門的で継続的な相談支援など体制強化を図るため、子ども家庭総合支援拠点を設置します。同拠点では、心理士を常時配置し、児童及び保護者の心理的ケアの充実を図ります。 ・市民提案型協働事業「家庭訪問型子育て支援ホームスタート事業」を実施します。				
予算書 P 176	充実	<b>母子保健相談指導事業</b>	6,268千円	こども部/すくすく子育て課
○ 安全な出産を迎えるために母体の健康管理を行うこと、出産後の健康管理や育児・健康面における情報提供や相談に対応することで、子育て家庭の支援を行います。 ・子育て何でも応援メールにLINE、Twitterを導入し、利用者の拡大を図ります。				
予算書 P 178	新規	<b>産後健康診査事業</b>	15,173千円	こども部/すくすく子育て課
○ 出産後まもない時期の産婦に対する健康診査に係る費用助成をすることにより、産後うつ等のリスクが高い産婦の早期把握と支援を行います。 ・産後2週間及び1か月時点で2回の健康診査を行い、産後うつ等のセルフケアに関する助言・指導を行うとともに、保健師が訪問し、家族や精神科医療機関による支援に繋がります。				
予算書 P 178	新規	<b>産後ケア事業</b>	8,284千円	こども部/すくすく子育て課
○ 出産後まもない時期の母子に対して、心身のケアや育児のサポート等を行い、産後も安心して子育てができる支援体制を確保します。 ・市内医療機関で、通所型として母親の身体的・心理的ケア及び保健指導、栄養指導を行います。				
<b>□ 未来に向かうこどもの学びと歩みを支えるまち</b>				
予算書 P 282	充実	<b>学力向上対策推進事業</b>	227,093千円	教育部/指導室
○ 児童生徒への学習支援を行うとともに、特に小学校の若手教員の指導力を養うことで、総体的に学力の向上を図ります。 ・「放課後寺子屋やまと」に「放課後子ども教室」を統合し、小学校の放課後における新たな事業として開催します。				
予算書 P 282	新規	<b>オリンピック・パラリンピック観戦事業</b>	6,806千円	教育部/指導室
○ オリンピック・パラリンピックの競技観戦を通じ、子どもたちに、心に残る体験を提供します。 ・市立小中学校の児童・生徒等に学校連携観戦チケットを配付します。				
予算書 P 282	充実	<b>教育用コンピュータ整備事業</b>	346,507千円	教育部/教育研究所
○ 教育の情報化を推進するため、コンピュータ機器等の整備と保守を行います。 ・中学校2年生の全教室に、プロジェクトを整備し、情報活用能力の育成に必要な環境を整備します。				
予算書 P 292	その他	<b>小学校防音設備整備事業</b>	94,763千円	教育部/教育総務課
○ 厚木基地の航空機騒音による影響を軽減し、教育環境の向上を図ります。 ・大野原小学校の校庭整備を行います。(令和元～2年度継続事業) ・文ヶ岡小学校の防音機能復旧工事を行います。(令和2～3年度継続事業)				
予算書 P 292	その他	<b>北大和小学校増築事業</b>	83,497千円	教育部/教育総務課
○ 児童数の増加に伴う教室不足を解消するため、北大和小学校の増築工事を行います。 ・北大和小学校の増築工事に伴い、仮設プレハブ校舎の賃借、及び付帯工事を行います。				
予算書 P 292	その他	<b>中央林間小学校増築事業</b>	155,756千円	教育部/教育総務課
○ 児童数の増加に伴う教室不足を解消するため、中央林間小学校の増築工事を行います。 ・増築工事を行い、併せて防音工事を実施して、快適な教育環境を確保します。(令和2～3年度継続事業)				
予算書 P 300	その他	<b>中学校防音設備整備事業</b>	314,684千円	教育部/教育総務課
○ 厚木基地の航空機騒音による影響を軽減し、教育環境の向上を図ります。 ・鶴間中学校の防音機能復旧及び大規模改修工事を行います。(令和2～3年度継続事業) ・引地台中学校の防音機能復旧及び大規模改修工事の設計を行います。				
予算書 P 326	その他	<b>学校給食施設大規模改修事業</b>	174,656千円	教育部/保健給食課
○ 学校給食施設の大規模な改修を行い、安全で良質な学校給食を提供します。 ・南部学校給食共同調理場の改修工事を行います。(外壁・床等の改修及びボイラー更新) ・その他調理場及び単独調理校給食設備の改修工事を行います。				

まちの健康

《 主な事業 》 (★：新規施策事業 ◇：充実事業 ○：その他の事業)

- **安全で安心して暮らせるまち**
  - ◇ 大和駅周辺防犯特別対策事業
  - ◇ 防災備蓄品等維持管理事業
  - 福田相模原線歩道整備事業（上草柳地区）
  - 交通安全施設整備事業
  - 歩道セーフティーアップ事業
  - ◇ 地域防災訓練事業
  - ◇ 消防団員被服貸与事務
  - ◇ 消防団活動用資機材整備事業
- **環境にも人にも優しい快適な都市空間が整うまち**
  - 公共施設省エネ推進施設整備事業
  - 環境管理センターごみ処理施設維持補修事業
  - 自転車利用環境推進事業
  - 道路ストック修繕事業
  - 福田相模原線（南林間地区）道路改良事業
  - 鉄道輸送円滑化促進事業
  - 中央林間駅周辺まちづくり事業
  - 特定地域土地利用誘導事業（内山地区）
  - 既設公園等大規模改修事業
  - 街区公園等整備事業
  - やまと公園改修整備事業

《 事業概要 》

□ **安全で安心して暮らせるまち**

- |  |     |                            |           |               |
|--|-----|----------------------------|-----------|---------------|
| 予算書 P 86   | 充実  | <b>大和駅周辺防犯特別対策事業</b>       | 94,271千円  | 市民経済部/生活あんしん課 |
| ○ 大和駅周辺の防犯対策を強化し、イメージアップを図ります。<br>・安全安心指導員を増員し、さらなる客引き対策に取り組みます。<br>4人2班体制 → 10人5班体制                                     |     |                            |           |               |
| 予算書 P 98   | 充実  | <b>防災備蓄品等維持管理事業</b>        | 53,337千円  | 市長室/危機管理課     |
| ○ 円滑に避難生活を送れるよう、災害時に必要な備蓄品の整備を拡充します。<br>・令和3年4月にオープン予定の公私連携型保育等施設内に、乳児及び産後の母に特化した特定指定避難所を開設するため、マットレス、液体ミルク、紙おむつ等を整備します。 |     |                            |           |               |
| 予算書 P 234  | その他 | <b>福田相模原線歩道整備事業（上草柳地区）</b> | 250,283千円 | 都市施設部/道路安全対策課 |
| ○ 福田相模原線の拡幅整備を行い、歩行者の安全確保、交通の円滑化、地域防災性の向上を図ります。<br>・現況8mの道路幅員を計画幅員16m（車道9m、歩道3.5m×2）に拡幅します。                              |     |                            |           |               |
| 予算書 P 234  | その他 | <b>交通安全施設整備事業</b>          | 108,807千円 | 都市施設部/道路安全対策課 |
| ○ 交通の円滑化と安全性の向上を図ります。<br>・道路区画線、カラー舗装、道路照明等を整備します。<br>・ゾーン30に指定された箇所や歩道を有する交差点で、安全対策を施します。                               |     |                            |           |               |
| 予算書 P 234  | その他 | <b>歩道セーフティーアップ事業</b>       | 20,933千円  | 都市施設部/道路安全対策課 |
| ○ 歩道を改良して、歩行者の安全確保及び交通事故の防止を図ります。<br>・上和田170号において、歩道の拡幅や傾斜解消などの道路改良工事を行います。  |     |                            |           |               |
| 予算書 P 262  | 充実  | <b>地域防災訓練事業</b>            | 4,554千円   | 消防本部/消防署管理課   |
| ○ 地域災害などに備えるため、市民の防火防災に対する知識や技術を高めます。<br>・スタンドパイプの啓発を行うために、アクリル製ボード、横断幕やのぼり旗を整備します。                                      |     |                            |           |               |
| 予算書 P 264  | 充実  | <b>消防団員被服貸与事務</b>          | 15,457千円  | 消防本部/警防課      |
| ○ 消防団員と災害消防協力隊の災害活動時の安全を確保します。<br>・スタンドパイプ操作団員用防火衣等を整備します。<br>(12個分団+5班)×スタンドパイプ操作人員3名=51人分                              |     |                            |           |               |
| 予算書 P 264  | 充実  | <b>消防団活動用資機材整備事業</b>       | 16,669千円  | 消防本部/警防課      |
| ○ 消防団員の災害活動の充実、強化を図ります。<br>・消防団専用スタンドパイプ消火資機材を整備します。(12個分団+5班=17式)<br>・大規模災害等における被害軽減を図るため、消防団員用資機材を整備します。               |     |                            |           |               |

## □ 環境にも人にも優しい快適な都市空間が整うまち

予算書 P 184	その他	<b>公共施設省エネ推進施設整備事業</b>	5,525千円	環境農政部/環境総務課
○ 再生可能エネルギーの活用など公共施設の省エネを推進し、低炭素社会の実現を目指します。 <ul style="list-style-type: none"><li>・令和3年度工事実施に向けて、コミュニティセンター深見中会館太陽光発電設備等の設計業務を委託します。</li><li>・コミュニティセンター中央林間会館へ太陽光発電設備等の設置工事を行います。(令和2～3年度継続事業)</li></ul>				
予算書 P 196	その他	<b>環境管理センターごみ処理施設維持補修事業</b>	382,414千円	環境農政部/施設課
○ 施設の安全かつ安定的な継続運用のために、焼却棟及び粗大棟設備の維持補修を実施します。(令和2～5年度継続事業) <ul style="list-style-type: none"><li>・計画的に補修することで、令和20年度まで施設を使用できるようにします。</li><li>・主要な機器(クレーンやボイラーなど)の設備を更新します。</li></ul>				
予算書 P 228	その他	<b>自転車利用環境推進事業</b>	20,834千円	都市施設部/道路安全対策課
○ 人々の健康志向の高まりや低炭素社会構築への社会的要請の実現を図るため、自転車利用環境を整えます。 <ul style="list-style-type: none"><li>・大和歩行者専用道2号線において、自転車と歩行者の通行帯を分離し、安全性の高い通行空間を確保します。</li></ul>				
予算書 P 232	その他	<b>道路ストック修繕事業</b>	629,290千円	都市施設部/道路・河川管理課
○ 舗装、橋梁などの道路施設の健全性を確保し、良好な状態を保ちます。 <ul style="list-style-type: none"><li>・舗装修繕計画に基づき、主要道路(市道幹線1、2級及び緊急輸送道路を補完する道路)を補修します。</li><li>・道路橋長寿命化修繕計画に基づき、道路橋を補修します。</li></ul>				
予算書 P 232	その他	<b>福田相模原線(南林間地区)道路改良事業</b>	57,976千円	都市施設部/道路安全対策課
○ 福田相模原線の拡幅整備を行い、歩行者の安全確保、交通の円滑化、地域防災性の向上を図ります。 <ul style="list-style-type: none"><li>・現況7.28mの道路幅員を計画幅員16m(車道9m、歩道3.5m×2)に拡幅します。</li></ul>				
予算書 P 238	その他	<b>鉄道輸送円滑化促進事業</b>	22,274千円	街づくり計画部/街づくり総務課
○ 鉄道輸送力の増強や駅施設の整備、改善を図ります。 <ul style="list-style-type: none"><li>・相鉄線大和駅のホームドア整備に対し、補助金を交付します。</li></ul>				
予算書 P 240	その他	<b>中央林間駅周辺まちづくり事業</b>	482,424千円	街づくり計画部/街づくり総務課
○ 「中央林間地区街づくりビジョン」の方針を踏まえ、鉄道事業者との連携を図り、中央林間駅周辺のまちづくりを進めます。 <ul style="list-style-type: none"><li>・小田急江ノ島線東林間7号踏切拡幅整備委託(令和元～2年度)</li><li>・小田急中央林間駅改善事業補助金(平成29～令和4年度)</li></ul>				
予算書 P 242	その他	<b>特定地域土地利用誘導事業(内山地区)</b>	13,278千円	街づくり計画部/街づくり推進課
○ 内山地区の市街化調整区域について、市街化区域編入を目指し、計画的かつ段階的な市街地整備の誘導を図ります。 <ul style="list-style-type: none"><li>・初回編入検討ブロック(約8.6ha)について、合意形成を図り、市の地区計画(案)を作成します。</li></ul>				
予算書 P 248	その他	<b>既設公園等大規模改修事業</b>	171,348千円	環境農政部/みどり公園課
○ 利用者の安全を確保し、利便性の向上を図るため、既設公園施設等の大規模改修工事を行います。 <ul style="list-style-type: none"><li>・防球ネット設置工事を行い、ボール遊びもできる公園を整備します。(15公園)</li><li>・「大和市公園施設長寿命化計画」に基づき、公園施設(遊具等)の改修・更新及び補修を行います。</li></ul>				
予算書 P 248	その他	<b>街区公園等整備事業</b>	137,766千円	環境農政部/みどり公園課
○ 周辺住民に憩いや遊びの場を提供するため、街区公園などを整備します。(令和元～2年度継続事業) <ul style="list-style-type: none"><li>・上草柳最終処分場跡地に(仮称)ふれあいの森草柳第2広場を整備します。</li><li>・令和3年1月のオープンを目指し、スケートボードエリアやバスケットボールエリアなどを整備します。</li></ul>				
予算書 P 250	その他	<b>やまと公園改修整備事業</b>	60,574千円	環境農政部/みどり公園課
○ やまと公園の大規模改修整備工事を実施します。 <ul style="list-style-type: none"><li>・令和4年10月オープンを目指し、やまと公園の大規模改修整備工事に着手します。</li></ul>				

## 社会の健康

《 主な事業 》 (★：新規施策事業 ◇：充実事業 ○：その他の事業)

<input type="checkbox"/> 豊かな心と感動が広がるまち	
○ 郷土民家園施設整備事業	◇ スポーツ大会開催事業
★ ねんりんピック開催事業	
<input type="checkbox"/> 市民の活力があふれるまち	
○ コミュニティセンター施設整備事業	○ 企業活動促進支援事業
◇ さがみロボット産業特区促進支援事業	◇ 起業家支援事業

## 《 事業概要 》

### □ 豊かな心と感動が広がるまち

予算書 P 314	その他	<b>郷土民家園施設整備事業</b>	9,447千円	文化スポーツ部/文化振興課
○ 郷土民家園にある旧小川家屋根茅の全面葺替工事を実施します。(令和2～3年度継続事業)				
・茅の調達後、葺替工事をを行います。				

予算書 P 316	充実	<b>スポーツ大会開催事業</b>	10,412千円	文化スポーツ部/スポーツ課
○ 市民の体力向上及び競技力向上を図ります。				
・大和市総合スポーツ選手権大会、大和市駅伝競走大会、スポーツフェスタなどのスポーツイベントを開催します。				
・2020年の東京オリンピック・パラリンピック競技大会のレガシーを継承したランニングイベントを開催します。				

予算書 P 320	新規	<b>ねんりんピック開催事業</b>	2,126千円	文化スポーツ部/スポーツ課
○ 令和3年度に開催される全国健康福祉祭(ねんりんピック)の本大会に向け、令和2年度は 実行委員会へ補助金を交付し、リハーサル大会を開催します。				
・ねんりんピックは、主に60歳以上の参加者を中心とした健康と福祉の総合的な祭典です。				
・大和市の担当する「ふれあいスポーツ交流大会」の競技種目は「太極拳」です。				

### □ 市民の活力があふれるまち

予算書 P 84	その他	<b>コミュニティセンター施設整備事業</b>	19,954千円	市民経済部/生活あんしん課
○ 経年劣化が進むコミュニティセンターを改修し、施設利用者に安全で快適な利用環境を提供します。				
・コミュニティセンター深見中会館の空調設備改修工事の設計、外構改修工事のための測量を行います。				
・コミュニティセンター中央林間会館の屋上防水・外壁塗装改修工事をを行います。(令和2～3年度継続事業)				

予算書 P 214	その他	<b>企業活動促進支援事業</b>	101,810千円	市民経済部/産業活性課
○ 企業活動の発展に向けて支援を行います。				
・大和市企業活動振興条例に基づき、新規立地や事業拡大、設備投資等に対して奨励金を交付します。				
・展示会・商談会・博覧会等に出展する際にかかる経費の一部を補助します。				

予算書 P 214	充実	<b>さがみロボット産業特区促進支援事業</b>	28,019千円	市民経済部/産業活性課
○ ロボットの普及啓発及び活用を促進し、市内産業の振興を図ります。				
・市内企業を対象に、ロボットエンジニア育成講座を実施するほか、産業用ロボットを新たに導入する費用の一部を補助します。				
・市民意識を高めるためにロボットイベントの開催や介護ロボットの展示を行います。				

予算書 P 214	充実	<b>起業家支援事業</b>	3,290千円	市民経済部/産業活性課
○ やまと起業家支援スペースの維持管理、入居者を対象とした経営セミナー等を実施します。				
・起業家支援スペース利用者を対象に、市内の店舗等を借りて事業を行う場合に家賃の一部を補助します。				

## その他の事業

《 主な事業 》 (★：新規施策事業 ◇：充実事業 ○：その他の事業)

- |                |          |
|----------------|----------|
| ◇ 市政等PR事業      | ★ IT推進事業 |
| ◇ 収納サービス向上推進事業 |          |

## 《 事業概要 》

予算書 P 64 充実 **市政等PR事業** 69,546千円 市長室/広報広聴課

- 市政情報の発信を行います。
  - ・市の魅力を発信するため、目を引くデザインの新たな市政PRのホームページの作成及び動画配信によるPRを行います。
  - ・子ども向けの施策を年齢別などでわかりやすくまとめたホームページを作成します。

予算書 P 76 新規 **IT推進事業** 6,623千円 政策部/情報政策課

- IT施策を推進し、市民サービスの質的向上や業務改善を図ります。
  - ・定型的なパソコン操作を、ソフトウェア(RPA)を用いて自動化することで人為的ミスの防止を図ります。
  - ・紙文書からスキャンした文字を、AIを使ってテキストデータへ自動変換し、職員の作業時間の縮減を図ります。

予算書 P 102 充実 **収納サービス向上推進事業** 23,183千円 総務部/収納課

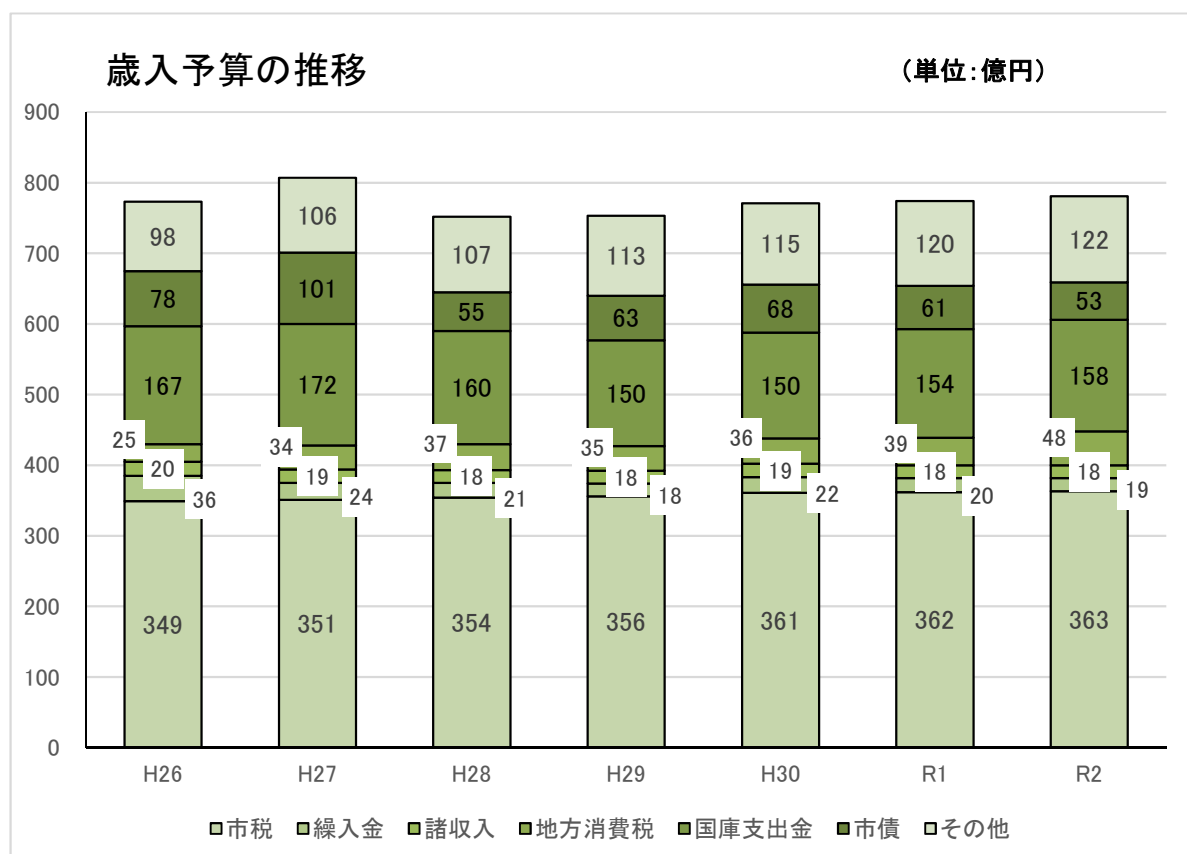
- 口座振替やコンビニ収納、キャッシュレス納付の推進により納税機会の拡大を図ります。
  - ・納付書のバーコードをスマートフォンで読み取ることにより、インターネットバンキングやクレジットカードで納税ができるキャッシュレス納付のシステムを構築します。

## IV. 資料編

### 1. 歳入予算の推移

(単位:千円)

区 分	平成26年度	平成27年度	平成28年度	平成29年度	平成30年度	令和元年度	令和2年度
<b>自主財源</b>	<b>43,472,963</b>	<b>42,748,626</b>	<b>42,645,483</b>	<b>43,193,332</b>	<b>44,452,794</b>	<b>43,968,210</b>	<b>43,333,810</b>
市税	34,943,000	35,052,000	35,386,400	35,546,000	36,131,000	36,196,000	36,333,000
使用料及び 手数料	1,528,717	1,671,524	1,630,480	1,653,033	1,630,402	1,590,415	1,559,482
繰入金	3,646,649	2,399,256	2,077,006	1,819,180	2,205,994	2,048,969	1,878,168
諸収入	1,961,558	1,921,086	1,830,616	1,827,637	1,869,426	1,839,580	1,837,884
その他自主財源	1,393,039	1,704,760	1,720,981	2,347,482	2,615,972	2,293,246	1,725,276
<b>依存財源</b>	<b>33,867,037</b>	<b>37,941,374</b>	<b>32,584,517</b>	<b>32,116,668</b>	<b>32,647,206</b>	<b>33,471,790</b>	<b>34,756,190</b>
地方譲与税	375,000	375,000	379,000	387,000	394,000	384,000	405,000
地方消費税交 付金	2,470,000	3,400,000	3,650,000	3,530,000	3,630,000	3,930,000	4,750,000
地方特例交 付金	210,000	191,000	184,000	195,000	200,000	221,000	279,000
国庫支出金	16,715,648	17,171,696	16,043,314	15,010,045	15,012,693	15,415,047	15,766,468
市債	7,769,700	10,112,000	5,479,100	6,335,100	6,751,500	6,064,900	5,256,000
その他依存財源	6,326,689	6,691,678	6,849,103	6,659,523	6,659,013	7,456,843	8,299,722
<b>合 計</b>	<b>77,340,000</b>	<b>80,690,000</b>	<b>75,230,000</b>	<b>75,310,000</b>	<b>77,100,000</b>	<b>77,440,000</b>	<b>78,090,000</b>

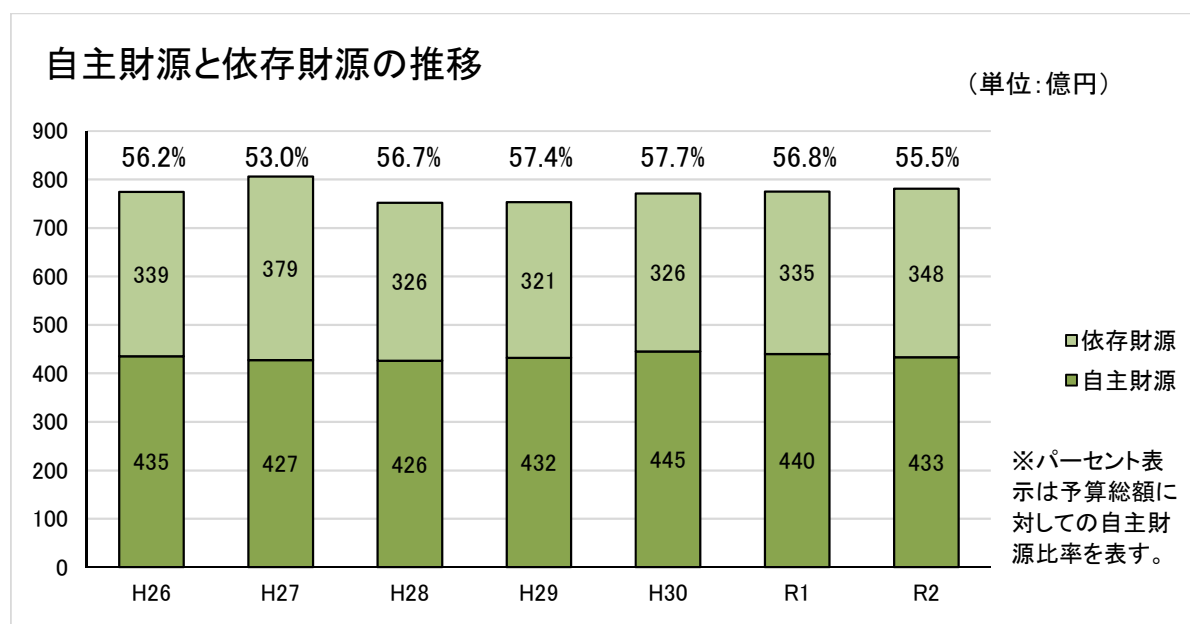


## 2. 歳入予算内訳

(単位:千円 %)

区 分	令和2年度		令和元年度		比較 A-B	増減率
	予算額 A	構成比	予算額 B	構成比		
<b>自主財源</b>	<b>43,333,810</b>	<b>55.5</b>	<b>43,968,210</b>	<b>56.8</b>	<b>△ 634,400</b>	<b>△ 1.4</b>
市税	36,333,000	46.5	36,196,000	46.7	137,000	0.4
負担金	682,855	0.9	906,542	1.2	△ 223,687	△ 24.7
使用料及び手数料	1,559,482	2.0	1,590,415	2.1	△ 30,933	△ 1.9
財産収入	238,369	0.3	582,373	0.7	△ 344,004	△ 59.1
寄附金	4,052	0.0	4,331	0.0	△ 279	△ 6.4
繰入金	1,878,168	2.4	2,048,969	2.6	△ 170,801	△ 8.3
繰越金	800,000	1.0	800,000	1.0	0	0.0
諸収入	1,837,884	2.3	1,839,580	2.4	△ 1,696	△ 0.1
<b>依存財源</b>	<b>34,756,190</b>	<b>44.5</b>	<b>33,471,790</b>	<b>43.2</b>	<b>1,284,400</b>	<b>3.8</b>
地方譲与税	405,000	0.5	384,000	0.5	21,000	5.5
利子割交付金	44,000	0.1	44,000	0.1	0	0.0
配当割交付金	216,000	0.3	216,000	0.3	0	0.0
株式等譲渡所得割交付金	200,000	0.2	200,000	0.3	0	0.0
法人事業税交付金	130,000	0.2	0	—	130,000	皆増
地方消費税交付金	4,750,000	6.1	3,930,000	5.1	820,000	20.9
ゴルフ場利用税交付金	11,000	0.0	12,000	0.0	△ 1,000	△ 8.3
環境性能割交付金	71,000	0.1	35,800	0.0	35,200	98.3
国有提供施設等所在 市町村助成交付金等	360,953	0.5	353,453	0.5	7,500	2.1
地方特例交付金	279,000	0.4	221,000	0.3	58,000	26.2
地方交付税	1,300,000	1.7	960,000	1.2	340,000	35.4
交通安全対策特別交付金	30,000	0.0	32,000	0.0	△ 2,000	△ 6.3
国庫支出金	15,766,468	20.2	15,415,047	19.9	351,421	2.3
県支出金	5,936,769	7.6	5,483,590	7.1	453,179	8.3
市債	5,256,000	6.7	6,064,900	7.8	△ 808,900	△ 13.3
自動車取得税交付金	0	—	120,000	0.2	△ 120,000	皆減
<b>合 計</b>	<b>78,090,000</b>	<b>100.0</b>	<b>77,440,000</b>	<b>100.0</b>	<b>650,000</b>	<b>0.8</b>

※端数処理のため「自主財源」「依存財源」の構成比は内訳の計と必ずしも一致しません。



### 3. 市税内訳

(単位:千円 %)

税目	令和2年度		令和元年度		比較 A-B	増減率	
	予算額 A	構成比	予算額 B	構成比			
現年度分	市民税	17,309,700	47.6	17,487,100	48.3	△ 177,400	△ 1.0
	個人	15,741,500	43.3	15,558,500	43.0	183,000	1.2
	法人	1,568,200	4.3	1,928,600	5.3	△ 360,400	△ 18.7
	固定資産税	14,744,000	40.6	14,406,900	39.8	337,100	2.3
	土地	6,595,000	18.2	6,573,400	18.2	21,600	0.3
	家屋	6,296,000	17.3	5,976,600	16.5	319,400	5.3
	償却資産	1,768,000	4.9	1,770,100	4.9	△ 2,100	△ 0.1
	交付金	85,000	0.2	86,800	0.2	△ 1,800	△ 2.1
	軽自動車税	267,400	0.7	251,300	0.7	16,100	6.4
	環境性能割	12,600	0.0	3,200	0.0	9,400	293.8
	種別割	254,800	0.7	248,100	0.7	6,700	2.7
	市たばこ税	1,584,000	4.4	1,669,000	4.6	△ 85,000	△ 5.1
	都市計画税	2,143,500	5.9	2,094,500	5.8	49,000	2.3
	計	36,048,600	99.2	35,908,800	99.2	139,800	0.4
	滞納繰越分	市民税	210,300	0.6	197,500	0.5	12,800
個人		207,600	0.6	193,900	0.5	13,700	7.1
法人		2,700	0.0	3,600	0.0	△ 900	△ 25.0
固定資産税		57,200	0.2	71,900	0.2	△ 14,700	△ 20.4
土地・家屋		56,700	0.2	71,000	0.2	△ 14,300	△ 20.1
償却資産		500	0.0	900	0.0	△ 400	△ 44.4
軽自動車税		5,100	0.0	4,700	0.0	400	8.5
種別割		5,100	0.0	4,700	0.0	400	8.5
都市計画税		11,800	0.0	13,100	0.0	△ 1,300	△ 9.9
計		284,400	0.8	287,200	0.8	△ 2,800	△ 1.0
<b>市税合計</b>	<b>36,333,000</b>	<b>100.0</b>	<b>36,196,000</b>	<b>100.0</b>	<b>137,000</b>	<b>0.4</b>	

※構成比は、各欄の予算額の割合を記載しています。

※種別割には、令和元年度までの軽自動車税を含んでいます。

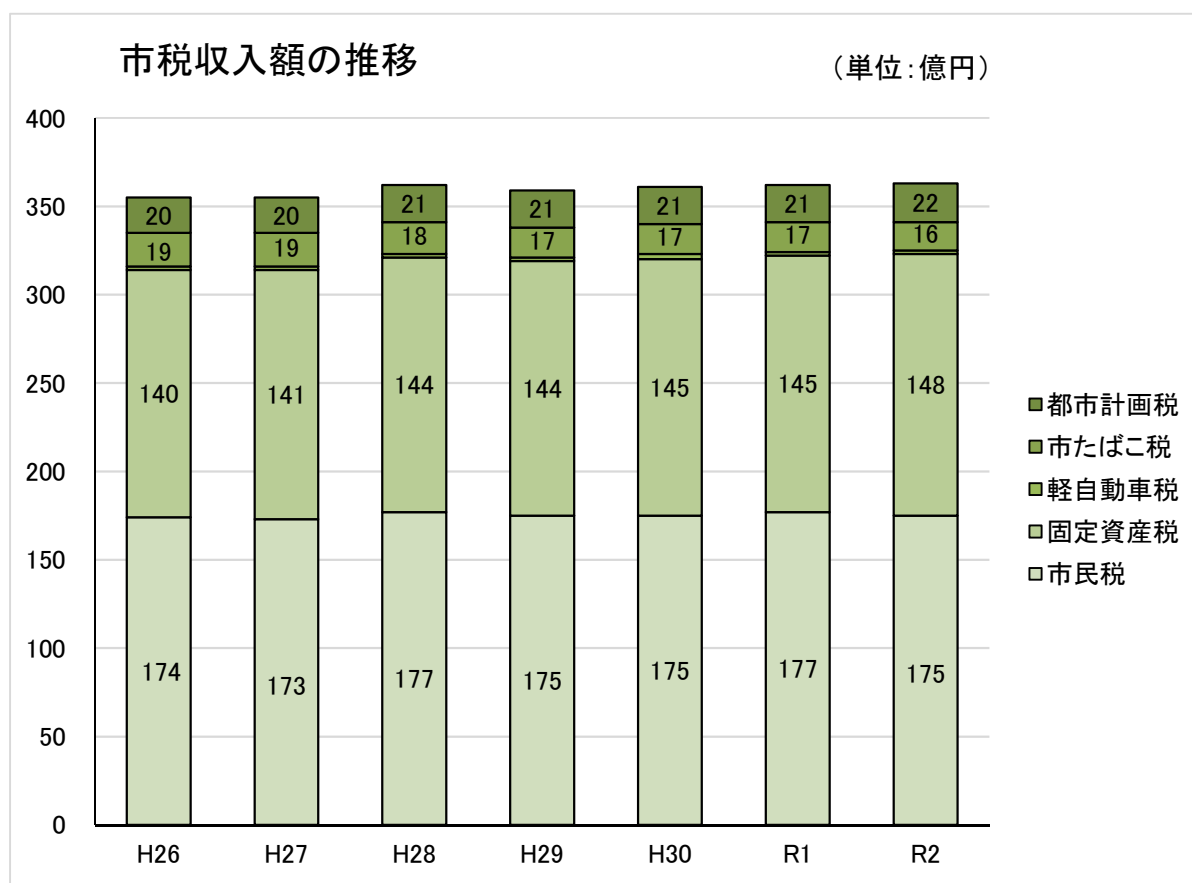


#### 4. 市税収入額の推移

(単位:千円)

税目	平成26年度	平成27年度	平成28年度	平成29年度	平成30年度	令和元年度	令和2年度
市民税	17,390,106	17,334,782	17,691,408	17,546,479	17,724,901	17,684,600	17,520,000
個人	14,966,990	14,929,100	15,263,242	15,582,255	15,745,531	15,752,400	15,949,100
法人	2,423,116	2,135,800	2,428,166	1,964,224	1,979,370	1,932,200	1,570,900
固定資産税	14,044,664	14,092,706	14,359,344	14,443,849	14,367,732	14,478,800	14,801,200
軽自動車税	172,145	179,314	222,309	232,806	244,247	256,000	272,500
市たばこ税	1,888,242	1,858,747	1,826,069	1,724,123	1,696,788	1,669,000	1,584,000
都市計画税	2,049,035	2,049,186	2,077,640	2,092,969	2,089,806	2,107,600	2,155,300
合計	35,544,192	35,514,735	36,176,770	36,040,226	36,123,474	36,196,000	36,333,000
歳入総額	78,045,921	79,244,610	74,572,649	75,872,194	75,872,194	79,449,376	<b>78,090,000</b>

※平成26～30年度は決算額、令和元年度は2月補正後予算額、令和2年度は当初予算額。



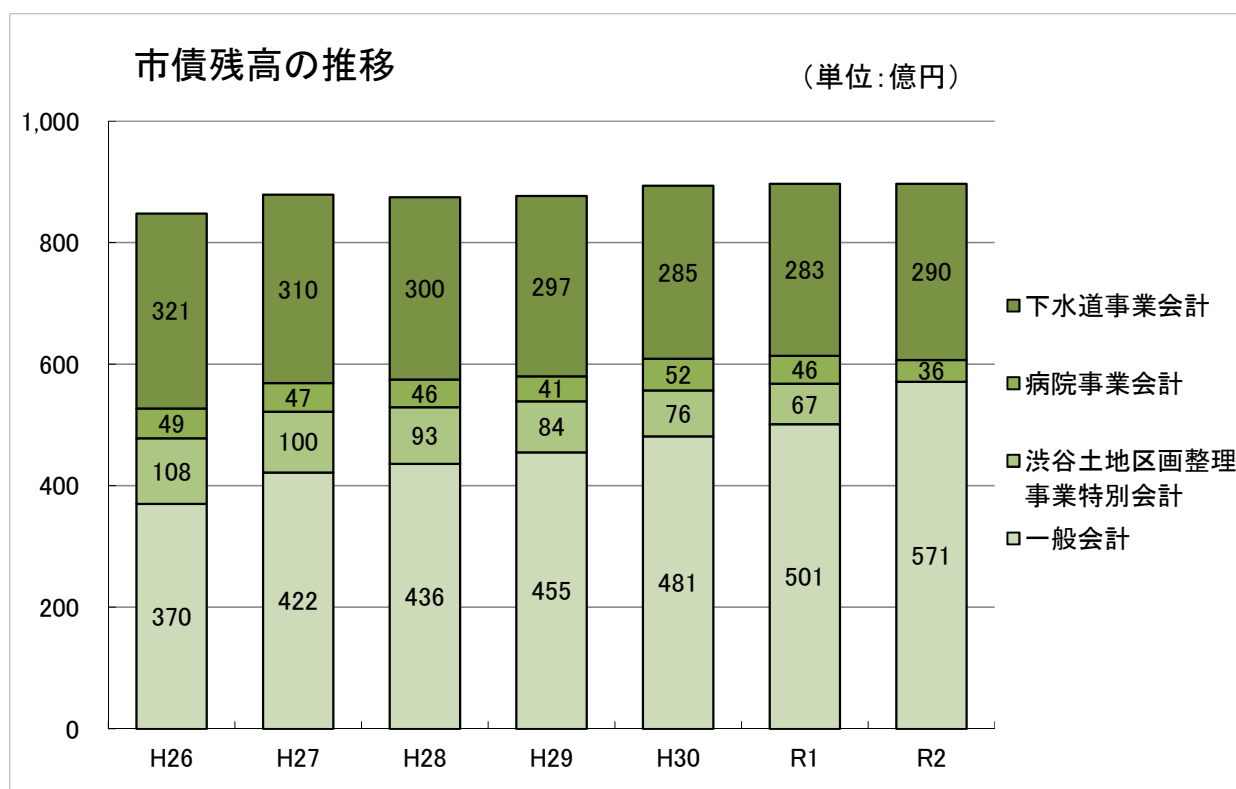
## 5. 市債残高の推移

(単位:千円)

区 分	平成26年度	平成27年度	平成28年度	平成29年度	平成30年度	令和元年度	令和2年度
一般会計	37,041,938	42,169,112	43,559,120	45,488,294	48,077,248	50,097,267	57,137,835
渋谷土地区画 整理事業特別 会計	10,772,162	10,017,750	9,301,514	8,445,540	7,578,286	6,722,168	-
病院事業会計	4,892,784	4,695,633	4,550,443	4,119,574	5,190,917	4,550,918	3,576,981
下水道事業 会計	32,100,300	31,048,923	30,023,323	29,656,484	28,531,380	28,287,312	28,946,763
合 計	84,807,184	87,931,418	87,434,400	87,709,892	89,377,831	89,657,665	89,661,579

※平成26～30年度は決算額、令和元年度は2月補正後予算額、令和2年度は当初予算額により算出。

※渋谷土地区画整理事業特別会計分は、令和2年度予算から一般会計に統合します。



## 6. 積立基金現在高

(単位:千円)

区 分		会計区分	令和2年度 現在高(見込)	令和元年度 現在高(見込)	増 減
財政基金	財政調整基金	一般会計	4,537,394	5,005,784	△ 468,390
	退職手当引当基金	一般会計	9,053	9,043	10
公債管理基金		一般会計	1,775	81,725	△ 79,950
新しい公共を創造する市民活動推進基金		一般会計	1,939	2,476	△ 537
国際化基金		一般会計	1,749	1,737	12
保健福祉基金		一般会計	268,661	269,206	△ 545
農業振興基金		一般会計	3,617	3,613	4
奨学基金		一般会計	114,364	114,264	100
文化会館建設基金		一般会計	12,175	12,063	112
生涯学習振興基金		一般会計	17,068	17,450	△ 382
まちづくり基金		一般会計	23,143	23,119	24
青少年健全育成基金		一般会計	14,633	15,453	△ 820
新規施策推進基金		一般会計	11,108	12,882	△ 1,774
国民健康保険診療報酬等支払準備基金		国保会計	154,921	624,296	△ 469,375
介護保険給付準備基金		介護会計	1,113,182	1,312,941	△ 199,759
合 計			<b>6,284,782</b>	<b>7,506,052</b>	<b>△1,221,270</b>

※ 財政調整基金の令和2年度末現在高には、令和元年度決算剰余金積立を13億円と見込んでいます。

※ 公債管理基金の令和2年度末現在高には、令和元年度決算剰余金積立2,000万円を見込んでいます。

## 7. 積立基金残高の推移

(単位:千円)

区 分	平成26年度	平成27年度	平成28年度	平成29年度	平成30年度	令和元年度	令和2年度
財政基金	6,926,454	6,899,150	6,890,496	6,721,720	6,662,366	5,014,827	4,546,447
公債管理基金	155,133	137,430	169,464	181,532	141,602	81,725	1,775
新しい公共を創造する市民活動推進基金	2,535	2,518	2,658	2,572	3,018	2,476	1,939
国際化基金	1,620	1,723	1,724	1,724	1,725	1,737	1,749
保健福祉基金	269,352	270,918	269,893	265,638	264,575	269,206	268,661
農業振興基金	3,599	3,605	3,607	3,607	3,609	3,613	3,617
奨学基金	113,648	113,748	113,748	113,762	114,114	114,264	114,364
文化会館建設基金	36,127	11,238	11,944	11,945	11,951	12,063	12,175
生涯学習振興基金	18,637	18,319	17,892	17,475	17,760	17,450	17,068
まちづくり基金	23,035	23,070	23,081	23,083	23,095	23,119	23,143
青少年健全育成基金	17,808	18,509	17,631	16,761	16,257	15,453	14,633
新規施策推進基金	4,034	4,343	3,209	14,200	14,597	12,882	11,108

※平成26～30年度は決算額、令和元年度は2月補正後予算額、令和2年度は当初予算額から算出。

8. 歳入増減理由

(単位:千円)

区 分	令和2年度	令和元年度	比 較	主な増減
市税	36,333,000	36,196,000	137,000	固定資産税 +322,400 個人市民税 +196,700 都市計画税 +47,700 軽自動車税 +16,500 市たばこ税 △85,000 法人市民税 △361,300
地方譲与税	405,000	384,000	21,000	
利子割交付金	44,000	44,000	0	
配当割交付金	216,000	216,000	0	
株式等譲渡所得割交付金	200,000	200,000	0	
法人事業税交付金	130,000	0	130,000	
地方消費税交付金	4,750,000	3,930,000	820,000	
ゴルフ場利用税交付金	11,000	12,000	△ 1,000	
環境性能割交付金	71,000	35,800	35,200	
国有提供施設等所在 市町村助成交付金等	360,953	353,453	7,500	
地方特例交付金	279,000	221,000	58,000	
地方交付税	1,300,000	960,000	340,000	普通交付税 +310,000 特別交付税 +30,000
交通安全対策特別交付金	30,000	32,000	△ 2,000	
負担金	682,855	906,542	△ 223,687	放課後児童クラブ保護者負担金 +4,736 保育所入所者負担金 △226,855
使用料及び手数料	1,559,482	1,590,415	△ 30,933	塵芥処理手数料 +13,333 保育所入所者使用料 △43,287
国庫支出金	15,766,468	15,415,047	351,421	子どものための教育・保育給付交付金 +564,404 子育てのための施設等利用給付交付金 +343,201 生活保護費負担金 +154,148 北大和小学校増築事業負担金 △206,321 幼稚園就園奨励事業補助金 △256,979 小学校防音事業補助金 △381,719
県支出金	5,936,769	5,483,590	453,179	子どものための教育・保育給付費負担金 +208,008 子育てのための施設等利用給付費負担金 +171,600 各種統計調査事業委託金(臨時) +110,755 参議院議員選挙費委託金 △85,908 幼稚園就園奨励事業補助金 △106,012
財産収入	238,369	582,373	△ 344,004	土地売却代金 △340,814
寄附金	4,052	4,331	△ 279	
繰入金	1,878,168	2,048,969	△ 170,801	財政調整基金繰入金 △170,000
繰越金	800,000	800,000	0	
諸収入	1,837,884	1,839,580	△ 1,696	
市債	5,256,000	6,064,900	△ 808,900	勤労福祉会館施設整備事業債 +194,200 中央林間駅周辺まちづくり事業債 +191,300 環境管理センター空調設備更新事業債 +181,900 小学校大規模改修事業債 △196,800 大野原小学校防音設備整備事業債 △450,100 北大和小学校増築事業債 △688,300
自動車取得税交付金	0	120,000	△ 120,000	
合 計	78,090,000	77,440,000	650,000	

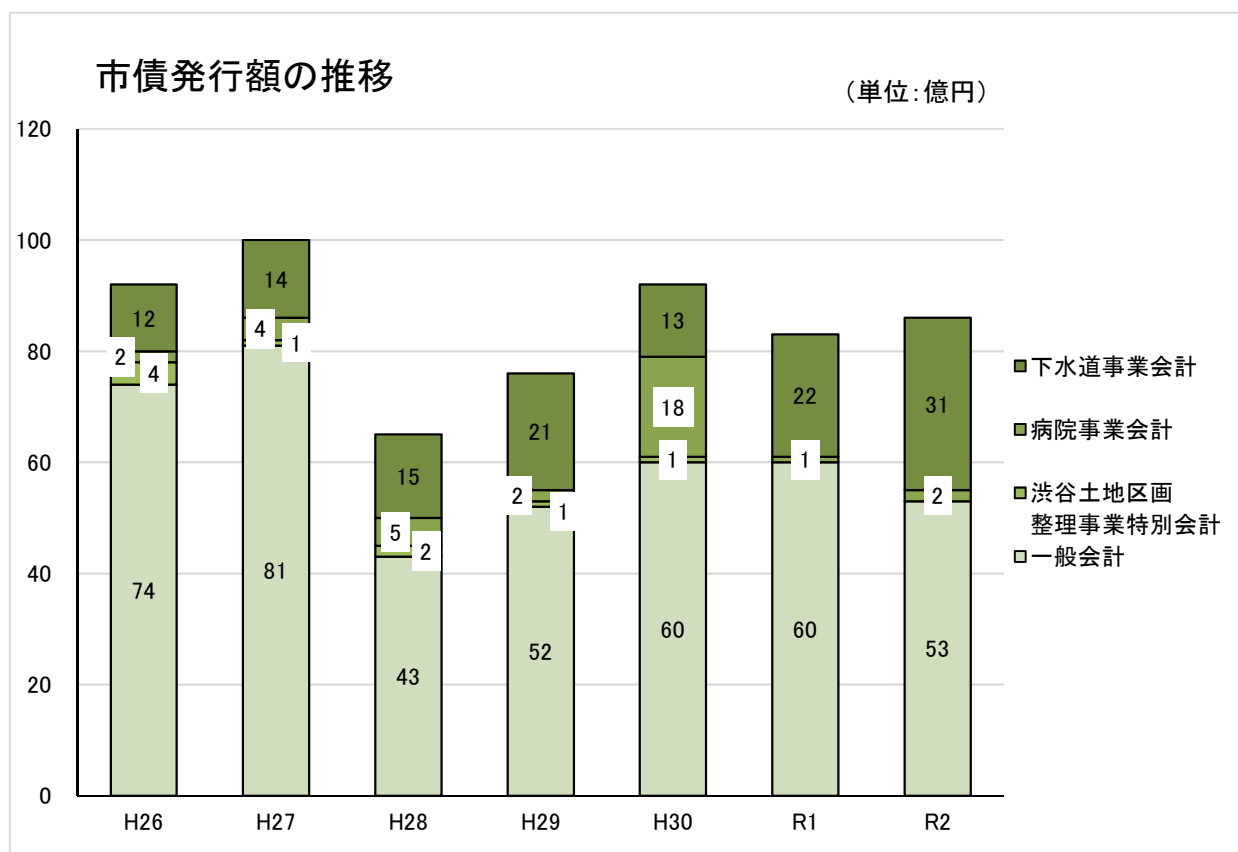
## 9. 市債発行額の推移

(単位:千円)

区 分	平成26年度	平成27年度	平成28年度	平成29年度	平成30年度	令和元年度	令和2年度
一般会計	7,442,400	8,063,200	4,281,900	5,183,100	6,018,600	5,985,231	5,256,000
渋谷土地区 画整理事業 特別会計	366,700	155,300	222,700	106,200	134,700	—	—
病院事業会 計	180,900	385,100	459,200	194,500	1,814,600	148,000	200,000
下水道事業 会計	1,249,300	1,417,500	1,483,800	2,117,100	1,305,900	2,215,400	3,099,600
合 計	9,239,300	10,021,100	6,447,600	7,600,900	9,273,800	8,348,631	8,555,600

※平成26～30年度は決算額、令和元年度は2月補正後予算額、令和2年度は当初予算額。

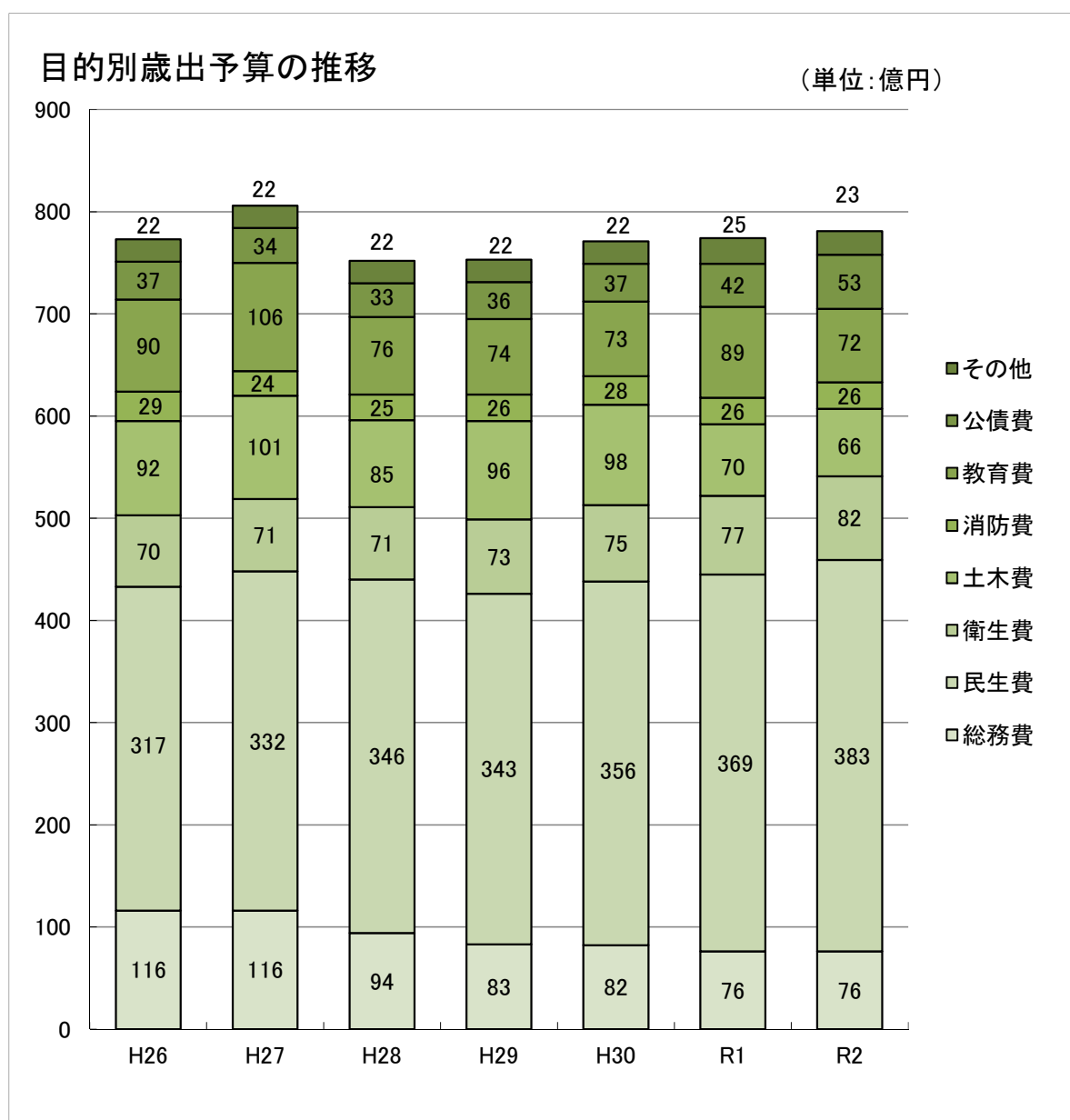
※平成26、27、28、29、令和元、2年度一般会計には、それぞれ100,000千円、100,000千円、50,000千円、60,000千円、100,000千円、100,000千円の借換債が含まれています。



# 10. 目的別歳出予算の推移

(単位:千円)

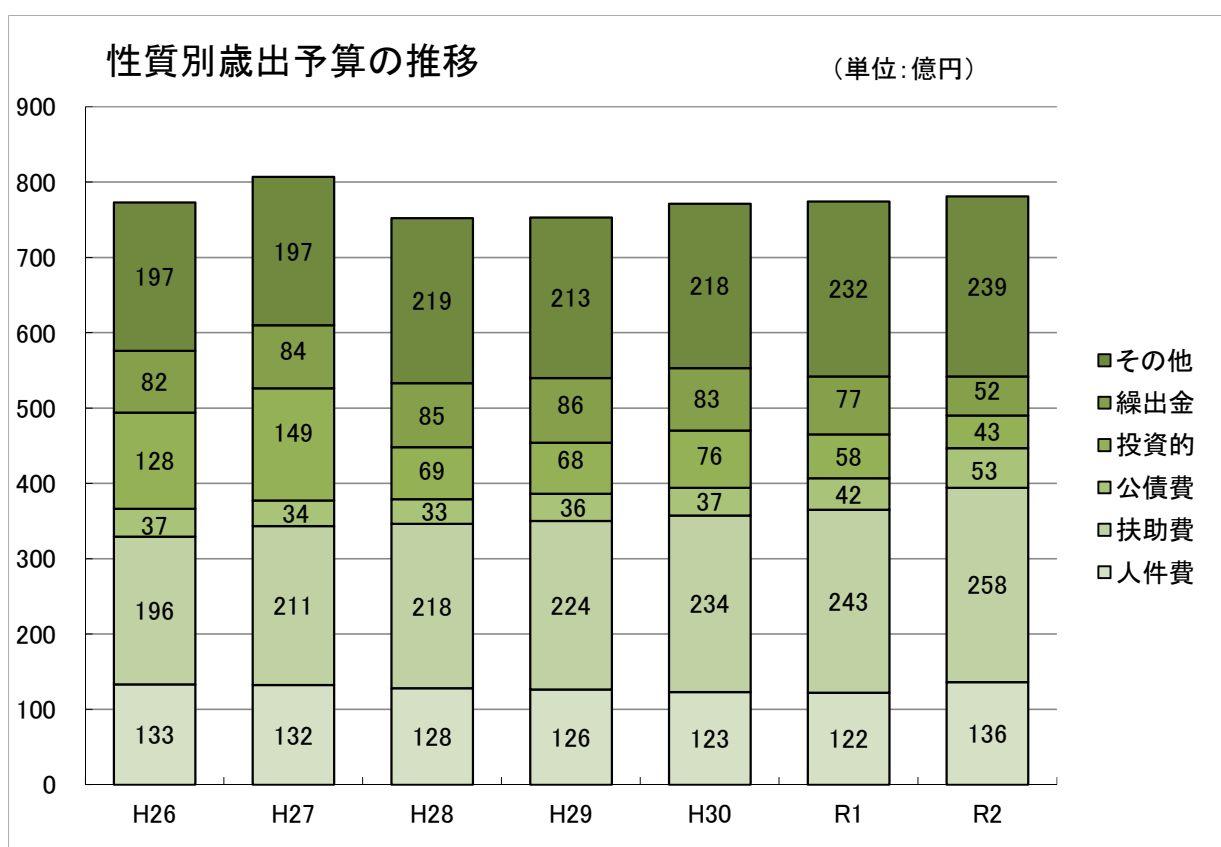
目的	平成26年度	平成27年度	平成28年度	平成29年度	平成30年度	令和元年度	令和2年度
総務費	11,588,608	11,632,089	9,348,928	8,342,197	8,171,340	7,573,156	7,596,338
民生費	31,716,054	33,216,589	34,560,799	34,362,437	35,623,759	36,913,988	38,351,085
衛生費	7,020,754	7,104,754	7,075,905	7,275,352	7,502,357	7,726,836	8,156,868
土木費	9,183,527	10,083,903	8,528,686	9,572,269	9,809,805	7,026,906	6,552,176
消防費	2,925,291	2,423,478	2,530,656	2,579,778	2,781,809	2,634,170	2,632,398
教育費	8,959,574	10,623,656	7,633,672	7,418,801	7,283,486	8,861,124	7,207,901
公債費	3,745,812	3,366,822	3,324,943	3,570,846	3,713,892	4,228,443	5,265,542
その他	2,200,380	2,238,709	2,226,411	2,188,320	2,213,552	2,475,377	2,327,692
合計	77,340,000	80,690,000	75,230,000	75,310,000	77,100,000	77,440,000	78,090,000



# 1 1. 性質別歳出予算の推移

(単位:千円)

	平成26年度	平成27年度	平成28年度	平成29年度	平成30年度	令和元年度	令和2年度
人件費	13,266,947	13,188,986	12,809,030	12,545,820	12,318,003	12,158,393	13,614,090
扶助費	19,584,869	21,102,029	21,838,475	22,435,025	23,364,263	24,292,559	25,779,411
公債費	3,742,770	3,363,696	3,322,940	3,570,726	3,713,695	4,228,247	5,265,343
投資的経費	12,789,929	14,930,548	6,842,817	6,813,631	7,572,913	5,813,241	4,288,851
補助事業	7,821,737	7,952,918	4,589,316	3,491,240	2,854,860	2,075,936	1,064,058
単独事業	4,968,192	6,977,630	2,253,501	3,322,391	4,718,053	3,737,305	3,224,793
物件費	10,993,992	11,508,427	13,349,077	13,190,360	13,660,673	14,101,785	13,685,028
維持補修費	1,085,170	793,508	1,011,458	953,983	1,021,489	1,079,615	1,114,598
補助費等	6,288,122	6,074,248	6,230,013	5,841,471	5,853,617	6,745,159	7,862,013
繰出金	8,240,911	8,392,138	8,489,983	8,628,526	8,266,260	7,692,283	5,153,134
貸付金	1,223,000	1,223,000	1,221,500	1,221,500	1,221,500	1,221,500	1,221,500
積立金	24,290	13,420	14,707	8,958	7,587	7,218	6,032
予備費	100,000	100,000	100,000	100,000	100,000	100,000	100,000
合計	77,340,000	80,690,000	75,230,000	75,310,000	77,100,000	77,440,000	78,090,000



## 12. 目的別歳出増減理由

(単位:千円)

	令和2年度	令和元年度	比較	主な増減
議会費	408,442	410,035	△ 1,593	正副議長・議員庶務事務 △1,545
総務費	7,596,338	7,573,156	23,182	職員給与費 +196,505 個人番号カード等交付関連事務 +150,998 統計調査事業 +108,289 市議会議員・市長選挙管理執行事務 △77,031 コミュニティセンター施設整備事業 △164,975
民生費	38,351,085	36,913,988	1,437,097	保育所等施設型給付事業 +873,211 保育サービス利用助成事業 +540,302 介護保険事業特別会計繰出金 +226,963 勤労福祉会館改修事業 +219,499 生活保護事業 +211,962 私立幼稚園就園支援事業 △575,799
衛生費	8,156,868	7,726,836	430,032	環境管理センター建物設備等維持管理事務 +174,723 病院事業会計負担金等 +100,000 環境管理センターごみ処理施設維持補修事業 +39,064 健康診査事業 +36,760 塵芥収集車両等整備事業 △24,911
労働費	239,116	428,486	△ 189,370	勤労福祉会館運営事業 △193,653
農林費	121,879	122,362	△ 483	市民農園運営事業 △1,126
商工費	1,437,221	1,393,457	43,764	企業活動促進支援事業 +29,530 さがみロボット産業特区促進支援事業 +7,929
土木費	6,552,176	7,026,906	△ 474,730	中央林間駅周辺まちづくり事業 +369,060 道路ストック修繕事業 +251,752 福田相模原線歩道整備事業(上草柳地区) +119,087 街区公園等整備事業 +106,716 下水道事業会計負担金 △314,504 渋谷土地区画整理事業特別会計繰出金 △1,045,579
消防費	2,632,398	2,634,170	△ 1,772	消防車両維持管理事務 +26,025 消防車両整備事業 +16,544 通信指令装置維持管理事務 +12,625 消防団車庫詰所整備事業 △77,679
教育費	7,207,901	8,861,124	△ 1,653,223	中学校防音設備整備事業 +273,625 学校給食施設大規模改修事業 +161,638 中央林間小学校増築事業 +104,337 小学校大規模改修事業 △232,943 北大和小学校増築事業 △1,009,730 小学校防音設備整備事業 △1,032,678
災害復旧費	20,000	20,000	0	
公債費	5,265,542	4,228,443	1,037,099	地方債償還金管理事務 +972,387 市債利子管理事務 +64,709
諸支出金	1,034	1,037	△ 3	新規施策推進基金管理事務 △3
予備費	100,000	100,000	0	
<b>合計</b>	<b>78,090,000</b>	<b>77,440,000</b>	<b>650,000</b>	



### 13. 地方消費税（社会保障財源）交付金の充当

令和2年度の地方消費税(社会保障財源)交付金を25億1,000万円と見込み、下表のとおり充当します。

(単位:千円)

区分	主な事業	事業費	うち、一般財源 の額	地方消費税 充当額
社会福祉	保育所等施設型給付事業 生活保護事業 自立支援給付事業 ほか	28,644,465	8,898,322	1,277,409
社会保険	介護保険事業特別会計繰出金 後期高齢者医療広域連合負担金事務 国民健康保険事業特別会計繰出金 ほか	5,909,434	4,748,776	681,715
保健衛生	健康診査事業 予防接種事業 後期高齢者健康診査事業 ほか	4,151,513	3,837,368	550,876
【 合 計 】		38,705,412	17,484,466	2,510,000

### 14. 森林環境譲与税の充当

令和2年度の森林環境譲与税を1,900万円と見込み、下表のとおり充当します。

(単位:千円)

事業名	用途	事業費	森林環境 譲与税充当額
緑地保全事業	森林間伐業務委託 保全緑地案内看板設置委託 樹木病虫害防除委託	6,834	19,000
既設公園等大規模改修事業	泉の森展望デッキ改修工事	12,969	
	ふれあいの森東ヶ里 ふれあい橋改修工事	14,883	
【 合 計 】		34,686	19,000

## V. 令和2年度大和市国民健康保険事業特別会計予算の概要

予算の規模	218億5,900 万円	(対前年度4.0%減)
・ 国民健康保険加入世帯数(被保険者数)	31,997 世帯	(47,716人)
・ 被保険者1人あたり医療費	305,717 円	
・ 国民健康保険税(1人あたり)	63,500 円	【医療保険分】
	23,700 円	【後期高齢者支援金等分】
	20,200 円	【介護保険分】

### (歳入・歳出)

- ・ 国民健康保険税は、44億7,900万円となり、前年度に比べ2.7%の減となりました。
- ・ 保険給付費は147億5,600万円を計上し、前年度に比べ3.2%の減となりました。
- ・ 一般会計繰入金については、18億4,600万円(対前年度7.9%減)を計上しています。
- ・ 市は国民健康保険税等を国民健康保険事業費納付金として県に納付し、県から保険給付費に応じた交付金を収入します。

### [ 歳 入 ]

(単位：千円、%)

区 分	令和2年度		令和元年度		比 較 A-B	増減率
	予算額A	構成比	予算額B	構成比		
1 国民健康保険税	4,479,340	20.5	4,602,273	20.2	△ 122,933	△ 2.7
2 県 支 出 金	14,942,599	68.4	15,469,981	68.0	△ 527,382	△ 3.4
3 財 産 収 入	625	0.0	1,124	0.0	△ 499	△ 44.4
4 繰 入 金	2,316,068	10.6	2,505,473	11.0	△ 189,405	△ 7.6
5 繰 越 金	1	0.0	1	0.0	0	0.0
6 諸 収 入	120,592	0.5	183,075	0.8	△ 62,483	△ 34.1
合 計	21,859,225	100.0	22,761,927	100.0	△ 902,702	△ 4.0

### [ 歳 出 ]

(単位：千円、%)

区 分	令和2年度		令和元年度		比 較 A-B	増減率
	予算額A	構成比	予算額B	構成比		
1 総 務 費	266,024	1.2	251,112	1.1	14,912	5.9
2 保 険 給 付 費	14,756,245	67.5	15,246,574	67.0	△ 490,329	△ 3.2
3 国民健康保険事業費納付金	6,477,285	29.6	6,866,059	30.2	△ 388,774	△ 5.7
4 保 健 事 業 費	298,809	1.4	294,121	1.3	4,688	1.6
5 積 立 金	625	0.0	1,124	0.0	△ 499	△ 44.4
6 諸 支 出 金	50,237	0.2	92,937	0.4	△ 42,700	△ 45.9
7 予 備 費	10,000	0.1	10,000	0.0	0	0.0
合 計	21,859,225	100.0	22,761,927	100.0	△ 902,702	△ 4.0

## VI. 令和2年度大和市介護保険事業特別会計予算の概要

予算の規模	169億7,000万円	(対前年度比4.8%増)
・ 第1号被保険者数	57,511人	
・ 要支援・要介護認定者数	10,504人	
・ 認定者月一人あたり保険給付額	123,101円	

### (歳入・歳出)

- ・ 予算規模は、保険給付費などの増で169億7,000万円となり、前年度に比べ4.8%の増となりました。
- ・ 介護保険料については、38億5,500万円(対前年度比0.2%増)となる見込みです。
- ・ 一般会計繰入金については、28億3,400万円(対前年度比8.7%増)を計上しています。

### [ 歳 入 ]

(単位：千円、%)

区 分	令和2年度		令和元年度		比 較 A-B	増減率
	予算額A	構成比	予算額B	構成比		
1 介 護 保 険 料	3,855,160	22.7	3,849,266	23.8	5,894	0.2
2 国 庫 支 出 金	3,360,594	19.8	3,116,909	19.2	243,685	7.8
3 支 払 基 金 交 付 金	4,336,053	25.6	4,144,833	25.6	191,220	4.6
4 県 支 出 金	2,376,891	14.0	2,267,699	14.0	109,192	4.8
5 財 産 収 入	1,106	0.0	1,029	0.0	77	7.5
6 繰 入 金	3,035,524	17.9	2,816,616	17.4	218,908	7.8
7 繰 越 金	1,000	0.0	1,000	0.0	0	0.0
8 諸 収 入	4,283	0.0	1,434	0.0	2,849	198.7
合 計	16,970,611	100.0	16,198,786	100.0	771,825	4.8

### [ 歳 出 ]

(単位：千円、%)

区 分	令和2年度		令和元年度		比 較 A-B	増減率
	予算額A	構成比	予算額B	構成比		
1 総 務 費	554,491	3.3	497,700	3.1	56,791	11.4
2 保 険 給 付 費	15,516,674	91.4	14,861,378	91.7	655,296	4.4
3 地 域 支 援 事 業 費	885,110	5.2	824,930	5.1	60,180	7.3
4 積 立 金	1,106	0.0	1,029	0.0	77	7.5
5 諸 支 出 金	3,230	0.0	3,749	0.0	△ 519	△ 13.8
6 予 備 費	10,000	0.1	10,000	0.1	0	0.0
合 計	16,970,611	100.0	16,198,786	100.0	771,825	4.8

## VII. 令和2年度大和市後期高齢者医療事業特別会計予算の概要

予算の規模	31億8,200 万円	(対前年度12.4%増)
・ 被保険者数	30,500 人	
・ 保険料率等	所得割 9.09 %	
	均等割 44,682 円(年額)	

### (歳入・歳出)

- ・ 後期高齢者医療制度は、75歳以上の方の保険料(約1割)、公費(約5割)、若年者からの支援金(約4割)を財源として、神奈川県後期高齢者医療広域連合において運営されています。
- ・ 予算規模は、31億8,200万円となり、前年度に比べ12.4%の増となりました。
- ・ 市は被保険者から保険料を徴収し、徴収した保険料を神奈川県後期高齢者医療広域連合に納付します。
- ・ 一般会計繰入金については、4億7,100万円(対前年度16.2%増)を計上しています。

### [ 歳 入 ]

(単位：千円、%)

区 分	令和2年度		令和元年度		比 較 A-B	増減率
	予算額A	構成比	予算額B	構成比		
1 後期高齢者医療 保 険 料	2,698,717	84.8	2,412,366	85.2	286,351	11.9
2 繰 入 金	471,904	14.8	406,010	14.4	65,894	16.2
3 繰 越 金	1	0.0	1	0.0	0	0.0
4 諸 収 入	11,894	0.4	11,970	0.4	△ 76	△ 0.6
合 計	3,182,516	100.0	2,830,347	100.0	352,169	12.4

### [ 歳 出 ]

(単位：千円、%)

区 分	令和2年度		令和元年度		比 較 A-B	増減率
	予算額A	構成比	予算額B	構成比		
1 総 務 費	64,708	2.0	59,701	2.1	5,007	8.4
2 後期高齢者医療 広域連合納付金	3,111,603	97.8	2,763,528	97.6	348,075	12.6
3 諸 支 出 金	4,205	0.1	5,118	0.2	△ 913	△ 17.8
4 予 備 費	2,000	0.1	2,000	0.1	0	0.0
合 計	3,182,516	100.0	2,830,347	100.0	352,169	12.4

## Ⅷ. 令和2年度大和市病院事業会計予算の概要

予算の規模		
・ 収益的収入	126億 2,700 万円	(対前年度 0.4%減)
・ 収益的支出	130億 6,400 万円	(対前年度 3.1%増)
・ 資本的収入	6億 0,000 万円	(対前年度22.2%増)
・ 資本的支出	13億 7,300 万円	(対前年度46.1%増)

### (収入・支出)

- ・ 占床率78.0%、入院単価59,566円、1日外来患者数900人、外来単価16,320円を予定しています。
- ・ 一般会計繰入金については、17億5,800万円(対前年度比 1億円増)を計上しています。

### [ 収益的収入及び支出 ]

#### (収入)

(単位：千円、%)

区 分	令和2年度		令和元年度		比較 A-B	増減率
	予算額A	構成比	予算額B	構成比		
病院事業収益	12,627,922	100.0	12,674,073	100.0	△ 46,151	△ 0.4
医業収益	11,093,710	87.9	11,410,613	90.0	△ 316,903	△ 2.8
医業外収益	1,534,212	12.1	1,263,460	10.0	270,752	21.4

#### (支出)

(単位：千円、%)

区 分	令和2年度		令和元年度		比較 A-B	増減率
	予算額A	構成比	予算額B	構成比		
病院事業費用	13,064,966	100.0	12,674,073	100.0	390,893	3.1
医業費用	12,636,751	96.7	12,263,804	96.8	372,947	3.0
医業外費用	329,738	2.5	367,332	2.9	△ 37,594	△ 10.2
特別損失	88,477	0.7	32,937	0.2	55,540	168.6
予備費	10,000	0.1	10,000	0.1	0	0.0

### [ 資本的収入及び支出 ]

#### (収入)

(単位：千円、%)

区 分	令和2年度		令和元年度		比較 A-B	増減率
	予算額A	構成比	予算額B	構成比		
資本的収入	600,000	100.0	491,010	100.0	108,990	22.2
一般会計負担金	400,000	66.7	300,000	61.1	100,000	33.3
企業債	200,000	33.3	148,000	30.1	52,000	35.1
補助金	0	-	43,010	8.8	△ 43,010	皆減

#### (支出)

(単位：千円、%)

区 分	令和2年度		令和元年度		比較 A-B	増減率
	予算額A	構成比	予算額B	構成比		
資本的支出	1,373,937	100.0	940,342	100.0	433,595	46.1
建設改良費	200,000	14.6	151,143	16.1	48,857	32.3
企業債償還金	1,173,937	85.4	787,999	83.8	385,938	49.0
投資	0	-	1,200	0.1	△ 1,200	皆減

## Ⅷ. 令和2年度大和市下水道事業会計予算の概要

予算の規模 126億3,000万円					
事業 年度	汚 水			雨 水	
	処理区域面積 (ha)	処理区域内人口 (人)	人口普及率 (%)	整備面積 (ha)	整備率 (%)
平成30年度末	1,940	226,659	95.5	1,393	69.2
令和元年度末(見込)	1,940	228,083	95.5	1,396	69.3
令和2年度末(見込)	1,940	228,768	95.5	1,402	69.6

### ( 収 入 ・ 支 出 )

- ・ 下水道使用料は、33億1,400万円(対前年度1.9%増)を予定しています。
- ・ 建設改良費については、37億2,700万円を計上しています。
- ・ 一般会計負担金については、13億2,500万円(対前年度18.5%減)を計上しています。

[ 収益的収入及び支出 ] ※令和2年度から公営企業会計となるため、前年度は0円としています。

### ( 収 入 )

(単位：千円、%)

区 分	令和2年度		令和元年度		比 較 A-B	増減率
	予算額A	構成比	予算額B	構成比		
下 水 道 事 業 収 益	6,805,391	100.0	0	-	6,805,391	皆増
営 業 収 益	3,950,702	58.1	0	-	3,950,702	皆増
営 業 外 収 益	2,854,689	41.9	0	-	2,854,689	皆増

### ( 支 出 )

(単位：千円、%)

区 分	令和2年度		令和元年度		比 較 A-B	増減率
	予算額A	構成比	予算額B	構成比		
下 水 道 事 業 費 用	6,453,886	100.0	0	-	6,453,886	皆増
営 業 費 用	5,907,503	91.5	0	-	5,907,503	皆増
営 業 外 費 用	464,351	7.2	0	-	464,351	皆増
特 別 損 失	77,032	1.2	0	-	77,032	皆増
予 備 費	5,000	0.1	0	-	5,000	皆増

[ 資本的収入及び支出 ] ※令和2年度から公営企業会計となるため、前年度は0円としています。

### ( 収 入 )

(単位：千円、%)

区 分	令和2年度		令和元年度		比 較 A-B	増減率
	予算額A	構成比	予算額B	構成比		
資 本 的 収 入	5,126,942	100.0	0	-	5,126,942	皆増
企 業 債	3,099,600	60.5	0	-	3,099,600	皆増
一 般 会 計 負 担 金	560,916	10.9	0	-	560,916	皆増
国 庫 補 助 金	1,461,495	28.5	0	-	1,461,495	皆増
そ の 他	4,931	0.1	0	-	4,931	皆増

### ( 支 出 )

(単位：千円、%)

区 分	令和2年度		令和元年度		比 較 A-B	増減率
	予算額A	構成比	予算額B	構成比		
資 本 的 支 出	6,176,581	100.0	0	-	6,176,581	皆増
建 設 改 良 費	3,726,796	60.3	0	-	3,726,796	皆増
固 定 資 産 購 入 費	4,636	0.1	0	-	4,636	皆増
企 業 債 償 還 金	2,440,149	39.5	0	-	2,440,149	皆増
予 備 費	5,000	0.1	0	-	5,000	皆増