

令和3年度

予算書付属説明資料

大和市



## 目 次

I. 令和3年度当初予算	1
1. 令和3年度当初予算編成について	1
2. 予算規模	2
II. 令和3年度大和市一般会計予算	3
1. 一般会計予算	3
(1) 概要	3
(2) 一般会計当初予算額の推移	3
2. 一般会計歳入	4
(1) 歳入予算内訳	4
(2) 主な歳入	5
3. 一般会計歳出	8
(1) 目的別歳出予算内訳	8
(2) 主な目的別歳出予算	9
(3) 性質別歳出予算内訳	10
(4) 主な性質別歳出予算	11
III. 令和3年度の主な事業	12
IV. 資料編	17
1. 歳入予算の推移	17
2. 歳入予算内訳	18
3. 市税内訳	19
4. 市税収入額の推移	20
5. 市債残高の推移	21
6. 積立基金現在高	22
7. 積立基金残高の推移	22
8. 歳入増減理由	23
9. 市債発行額の推移	24
10. 目的別歳出予算の推移	25
11. 性質別歳出予算の推移	26
12. 目的別歳出増減理由	27
13. 地方消費税（社会保障財源）交付金の使途	28
14. 森林環境譲与税の使途	28
V. 令和3年度大和市国民健康保険事業特別会計予算の概要	29
VI. 令和3年度大和市介護保険事業特別会計予算の概要	30
VII. 令和3年度大和市後期高齢者医療事業特別会計予算の概要	31
VIII. 令和3年度大和市病院事業会計予算の概要	32
IX. 令和3年度大和市下水道事業会計予算の概要	33



## I. 令和3年度当初予算

### 1. 令和3年度当初予算編成について

国は経済情勢について、「景気は、新型コロナウイルス感染症の影響により、依然として厳しい状況にあるが、持ち直しの動きがみられる。先行きについては、感染拡大の防止策を講じるなかで、各種政策の効果や海外経済の改善もあって、持ち直しの動きが続くことが期待されるが、内外の感染拡大による下振れリスクの高まりに十分注意する必要がある。」と分析(内閣府「月例経済報告」)しています。

このように本市を取り巻く環境は常に変化し、また、景気の先行きが不透明な中で、令和3年度の当初予算の編成作業を進めることとなりました。

一般会計の総額は、831億2,000万円で前年度と比べて6.4%の増加となっています。歳入については、その根幹をなす市税の総額が、新型コロナウイルス感染症の影響により、大幅に減少するものと見込み、前年度と比べて17億7,500万円減の345億5,800万円を計上しています。一方で、市税減収等の補てん制度である普通交付税及び臨時財政対策債の総額は、38億8,000万円となり、前年度と比べて11億3,000万円増加しています。また、市債借入額は、前述の臨時財政対策債のほか、投資的経費の増加に伴い、前年度と比べて23億720万円増えています。

一般会計の歳出については、環境管理センターの延命化に向けて、基幹設備の改修工事が本格化することや、複数の中学校における防音工事が進捗することなどにより、投資的経費は67億6,818万円となり、前年度に比べ24億7,933万円増加しています。また、保育所の開設に伴う保育所等施設型給付事業費の増加などにより、扶助費は268億4,085万円となり、前年度に比べ10億6,144万円増加しています。

新型コロナウイルス感染症が社会や経済に大きな影響を与える厳しい状況にありますが、市民生活に関わる各種事業の維持やコロナ対策に関連する経費の確保に努めることで、令和3年度予算は、「人」「まち」「社会」の健康を着実に推し進める内容となっています。

## 2. 予算規模

令和3年度予算の規模は、一般会計 831 億 2,000 万円、特別会計 423 億 5,383 万円、公営企業会計 234 億 954 万円となりました。総額では 1,488 億 8,337 万円(対前年度 1.2%増)、実質的な規模を表す純計で 1,401 億 7,598 万円(対前年度 0.9%増)となっています。

特別会計への繰出金は、後期高齢者医療事業特別会計への繰出金が減少したものの、国民健康保険事業特別会計及び、介護保険事業特別会計への繰出金が増加したことにより、全体では約 2 億 7,890 万円増加しました。

### — 令和3年度予算総括表 —

(単位:千円 %)

区 分		本 年 度 予 算 額	前 年 度 予 算 額	比 較	増 減 率	一 般 会 計 繰 入 金
一 般 会 計		83,120,000	78,090,000	5,030,000	6.4	—
特 別 会 計	国 民 健 康 保 険 事 業	21,596,366	21,859,225	△ 262,859	△ 1.2	2,041,846
	介 護 保 険 事 業	17,582,280	16,970,611	611,669	3.6	2,925,032
	後 期 高 齢 者 医 療 事 業	3,175,180	3,182,516	△ 7,336	△ 0.2	464,652
	計	42,353,826	42,012,352	341,474	0.8	5,431,530
企 業 会 計	病 院 事 業	14,123,470	14,438,903	△ 315,433	△ 2.2	1,758,300
	下 水 道 事 業	9,286,072	12,630,467	△ 3,344,395	△ 26.5	1,517,558
	計	23,409,542	27,069,370	△ 3,659,828	△ 13.5	3,275,858
合 計		148,883,368	147,171,722	1,711,646	1.2	8,707,388
純 計 予 算 額		140,175,980	138,935,805	1,240,175	0.9	—

※病院事業繰出金及び下水道事業繰出金は、一般会計から「負担金、補助及び交付金」として支出しています。

## Ⅱ. 令和3年度大和市一般会計予算

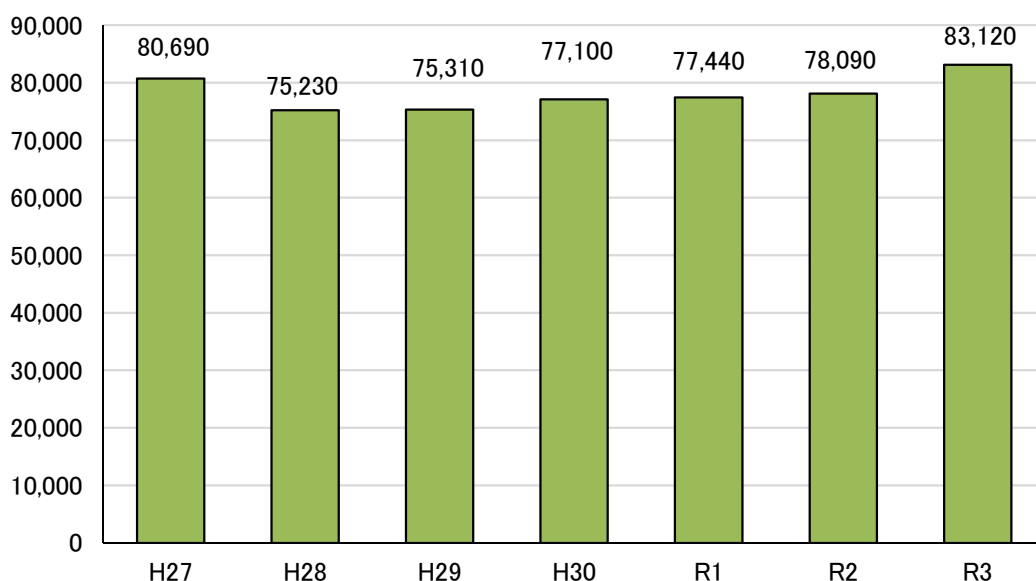
### 1. 一般会計予算

#### (1) 概要

① 予算規模	831億2,000万円(対前年度+6.4%)
② 自主財源総額	426億3,402万円(対前年度△1.6%)
自主財源比率	51.3%(対前年度△4.2ポイント)
※自主財源とは…	地方公共団体が自主的に収入しうる財源をいい、具体的には、市税、負担金、使用料及び手数料、財産収入、寄附金、繰入金、繰越金、諸収入がこれに該当します。自主財源比率とは、歳入全体に対する自主財源の占める割合をいいます。
③ 一般財源総額	488億7,960万円(対前年度△0.3%)
※一般財源とは…	歳入のうち税などのように用途が特定されず、どのような経費にも使用することができる資金のことです。
④ 義務的経費総額	456億9,707万円(対前年度+2.3%)
※義務的経費とは…	市の歳出のうち、支出が義務付けられており、任意に節約できない経費のことで、人件費・扶助費・公債費がこれにあたります。

#### (2) 一般会計当初予算額の推移

(単位：百万円)



## 2. 一般会計歳入

### (1) 歳入予算内訳

(単位:千円 %)

区 分	令和3年度		令和2年度		比 較 A-B	増減率
	予算額 A	構成比	予算額 B	構成比		
1 市税	34,558,000	41.6	36,333,000	46.5	△ 1,775,000	△ 4.9
2 地方譲与税	384,000	0.5	405,000	0.5	△ 21,000	△ 5.2
3 利子割交付金	29,000	0.0	44,000	0.1	△ 15,000	△ 34.1
4 配当割交付金	218,000	0.3	216,000	0.3	2,000	0.9
5 株式等譲渡所得割交付金	235,000	0.3	200,000	0.2	35,000	17.5
6 法人事業税交付金	230,000	0.3	130,000	0.2	100,000	76.9
7 地方消費税交付金	4,790,000	5.8	4,750,000	6.1	40,000	0.8
8 ゴルフ場利用税交付金	6,000	0.0	11,000	0.0	△ 5,000	△ 45.5
9 環境性能割交付金	67,000	0.1	71,000	0.1	△ 4,000	△ 5.6
10 国有提供施設等所在 市町村助成交付金等	362,066	0.4	360,953	0.5	1,113	0.3
11 地方特例交付金	301,000	0.4	279,000	0.4	22,000	7.9
12 地方交付税	1,440,000	1.7	1,300,000	1.7	140,000	10.8
13 交通安全対策特別交付金	32,000	0.0	30,000	0.0	2,000	6.7
14 負担金	717,897	0.9	682,855	0.9	35,042	5.1
15 使用料及び手数料	1,562,684	1.9	1,559,482	2.0	3,202	0.2
16 国庫支出金	18,649,930	22.4	15,766,468	20.2	2,883,462	18.3
17 県支出金	6,178,789	7.4	5,936,769	7.6	242,020	4.1
18 財産収入	471,592	0.6	238,369	0.3	233,223	97.8
19 寄附金	134,040	0.1	4,052	0.0	129,988	3,208.0
20 繰入金	2,209,021	2.6	1,878,168	2.4	330,853	17.6
21 繰越金	800,000	1.0	800,000	1.0	0	0.0
22 諸収入	2,180,781	2.6	1,837,884	2.3	342,897	18.7
23 市債	7,563,200	9.1	5,256,000	6.7	2,307,200	43.9
合 計	83,120,000	100.0	78,090,000	100.0	5,030,000	6.4



## (2) 主な歳入

**市 税** (345 億 5,800 万円 対前年度 17 億 7,500 万円 4.9%減)

市民税では、新型コロナウイルス感染症の影響などから、個人市民税を、150 億 2,760 万円(対前年度 9 億 2,150 万円 5.8%減)、法人市民税は、企業収益の減少及び税制改正による税率引き下げを見込み、11 億 4,080 万円(対前年度 4 億 3,010 万円 27.4%減)となりました。市民税全体では、161 億 6,840 万円(対前年度 13 億 5,160 万円 7.7%減)を計上しました。

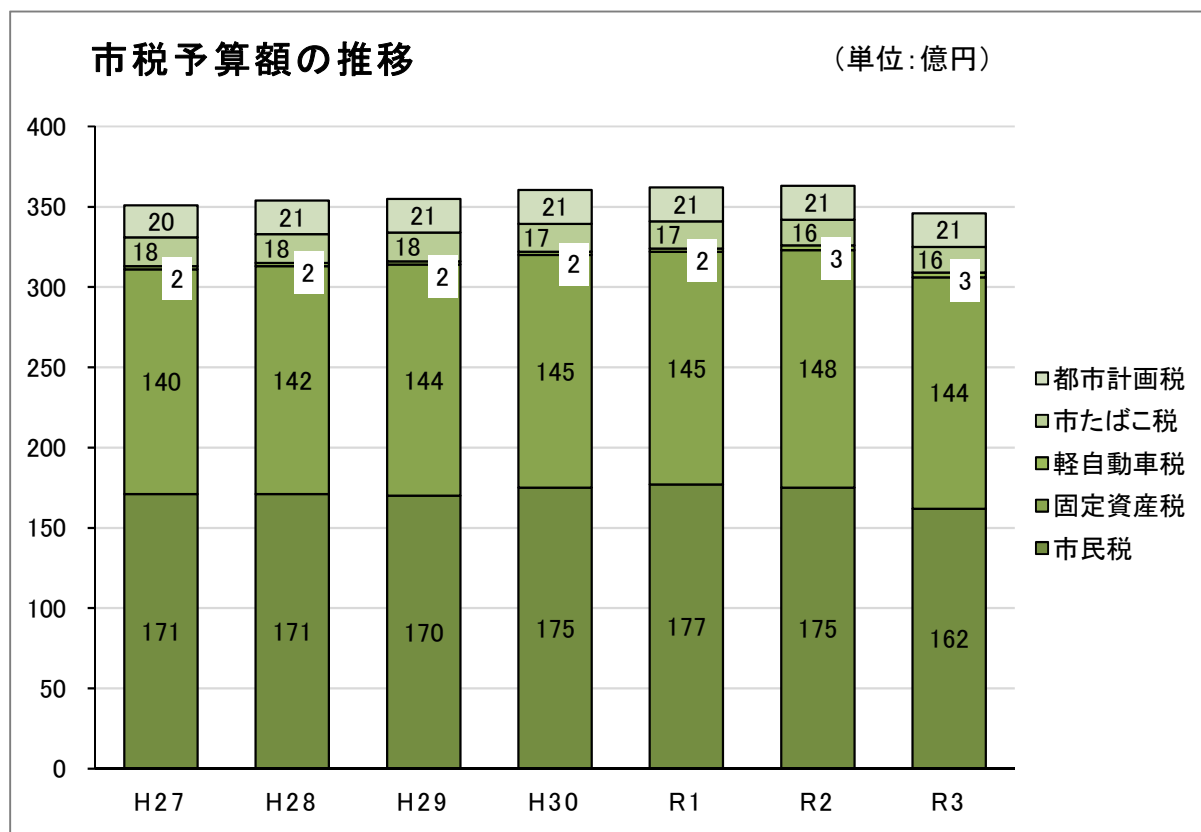
また、固定資産税は、小規模住宅用地の増加や土地の税額の据え置き措置などによる減を見込み、143 億 7,180 万円(対前年度 4 億 2,940 万円 2.9%減)を計上しました。

### — 市税予算額の推移 —

(単位:百万円)

	平成27年度	平成28年度	平成29年度	平成30年度	令和元年度	令和2年度	令和3年度
市 民 税	17,065	17,066	16,993	17,505	17,685	17,520	<b>16,169</b>
個人	14,929	15,021	15,256	15,587	15,752	15,949	<b>15,028</b>
法人	2,136	2,045	1,736	1,918	1,932	1,571	<b>1,141</b>
固定資産税	14,013	14,227	14,442	14,533	14,479	14,801	<b>14,372</b>
軽自動車税	177	210	228	245	256	273	<b>277</b>
市たばこ税	1,760	1,820	1,800	1,730	1,669	1,584	<b>1,624</b>
都市計画税	2,037	2,063	2,083	2,118	2,108	2,155	<b>2,116</b>
合 計	35,052	35,386	35,546	36,131	36,196	36,333	<b>34,558</b>
歳入総額	80,690	75,230	75,310	77,100	77,440	78,090	<b>83,120</b>

※端数処理のため「市民税」額は、内訳の計と必ずしも一致しません。



**地方交付税** (14 億 4,000 万円 対前年度 1 億 4,000 万円 10.8%増)

普通交付税は、令和 3 年度地方財政計画を踏まえ、12 億 1,000 万円(対前年度 1 億 4,000 万円 13.1%増)の交付を見込み、また、普通交付税で捕捉できない需要に対して交付される特別交付税は、2 億 3,000 万円(前年度同額)と見込みました。

※地方交付税とは…

各市町村の税源の不均衡を調整し、地方税収入の少ない団体にも財源を保障し、全国どの地域においても一定の行政サービスを提供できるよう、国税の一定割合の額を、国が地方公共団体に対して交付するもので、普通地方交付税と特別地方交付税があります。

**国庫支出金** (186 億 4,993 万円 対前年度 28 億 8,346 万円 18.3%増)

生活保護費負担金 49 億 7,362 万円(対前年度 3,362 万円 0.7%増)、子どものための教育・保育給付交付金 33 億 4,453 万円(対前年度 3 億 2,510 万円 10.8%増)、児童手当負担金 25 億 1,011 万円(対前年度 1,481 万円 0.6%減)、障害者介護給付費等負担金 20 億 3,393 万円(対前年度 2 億 5,603 万円 14.4%増)などを計上しました。

**県支出金** (61 億 7,879 万円 対前年度 2 億 4,202 万円 4.1%増)

子どものための教育・保育給付費負担金 14 億 3,620 万円(対前年度 8,508 万円 6.3%増)、障害者介護給付費等負担金 10 億 1,696 万円(対前年度 1 億 2,802 万円 14.4%増)、児童手当負担金 5 億 4,088 万円(対前年度 265 万円 0.5%減)、国民健康保険基盤安定県負担金 5 億 2,190 万円(対前年度 219 万円 0.4%減)などを計上しました。

**繰入金** (22 億 902 万円 対前年度 3 億 3,085 万円 17.6%増)

財政調整基金繰入金 18 億 9,000 万円(対前年度 1 億 2,000 万円 6.8%増)、保健福祉基金繰入金 2 億 4,436 万円(対前年度 2 億 4,151 万円 8,471.2%増)、みどり基金繰入金 5,707 万円(対前年度 5,707 万円 皆増)、新規施策推進基金繰入金 974 万円(対前年度 696 万円 249.8%増)を計上しました。

**市債** (75 億 6,320 万円 対前年度 23 億 720 万円 43.9%増)

臨時財政対策債 26 億 7,000 万円(対前年度 9 億 9,000 万円 58.9%増)、環境管理センターごみ処理施設維持補修事業債 13 億 7,950 万円(対前年度 10 億 2,980 万円 294.5%増)、中学校防音設備整備事業債 10 億 6,350 万円(対前年度 9 億 4,830 万円 823.2%増)などを計上しました。

この結果、歳入全体に占める市債の割合(市債依存度)は 9.1%(前年度 6.7%)となりました。また、市債残高は、令和 3 年度末で 593 億 7,666 万円となり、令和 2 年度末現在高見込みと比較して 25 億 8,160 万円(4.5%)増加する見込みです。

— 市債現在高 —

(単位:千円)

区 分	令和元年度末 現在高	令和2年度末 現在高見込	令和3年度中増減見込		令和3年度末 現在高見込	
			起債見込	元金償還見込		
一般 会計	普通債	30,086,386	37,310,617	4,893,200	3,159,053	39,044,764
	減税補てん債	782,584	590,464	—	175,264	415,200
	臨時財政対策債	18,707,860	18,530,180	2,670,000	1,647,284	19,552,896
	減収補てん債	—	363,800	—	—	363,800
計	49,576,830	56,795,061	7,563,200	4,981,601	59,376,660	
渋谷土地区画整理 事業特別会計	6,722,168	—	—	—	—	—
病院事業会計	4,537,719	4,883,782	185,100	1,102,794	3,966,088	
下水道事業会計	27,857,112	28,889,763	711,300	2,349,820	27,251,243	
合 計	88,693,829	90,568,606	8,459,600	8,434,215	90,593,991	
一人当たり残高(円)	371,835	378,717	—	—	378,823	

※ 一人当たり残高は、令和元年度末は令和2年4月1日現在人口(238,530人)、令和2・3年度末は国勢調査の結果が未確定のため、令和2年9月1日現在人口(239,146人)で算出しています。

※ 渋谷土地区画整理事業特別会計分は、令和2年度予算から一般会計に統合しました。

### 3. 一般会計歳出

#### (1) 目的別歳出予算内訳

(単位:千円 %)

区 分	令和3年度		令和2年度		比 較 A-B	増減率
	予算額 A	構成比	予算額 B	構成比		
1 議会費	402,237	0.5	408,442	0.5	△ 6,205	△ 1.5
2 総務費	7,920,805	9.5	7,596,338	9.7	324,467	4.3
3 民生費	40,019,874	48.1	38,351,085	49.1	1,668,789	4.4
4 衛生費	10,515,947	12.7	8,156,868	10.5	2,359,079	28.9
5 労働費	225,386	0.3	239,116	0.3	△ 13,730	△ 5.7
6 農林費	111,898	0.1	121,879	0.2	△ 9,981	△ 8.2
7 商工費	1,490,605	1.8	1,437,221	1.8	53,384	3.7
8 土木費	5,481,648	6.6	6,552,176	8.4	△ 1,070,528	△ 16.3
9 消防費	2,793,979	3.4	2,632,398	3.4	161,581	6.1
10 教育費	8,778,836	10.6	7,207,901	9.2	1,570,935	21.8
11 災害復旧費	17,000	0.0	20,000	0.0	△ 3,000	△ 15.0
12 公債費	5,260,768	6.3	5,265,542	6.8	△ 4,774	△ 0.1
13 諸支出金	1,017	0.0	1,034	0.0	△ 17	△ 1.6
14 予備費	100,000	0.1	100,000	0.1	0	0.0
合 計	83,120,000	100.0	78,090,000	100.0	5,030,000	6.4

## (2) 主な目的別歳出予算

### **総務費** (79億2,081万円 対前年度3億2,447万円 4.3%増)

基幹システム運用管理事務4億1,545万円(対前年度1,121万円 2.6%減)、市庁舎維持管理事業4億779万円(対前年度1,305万円 3.3%増)、芸術文化ホール管理運営事業2億9,062万円(対前年度160万円 0.6%増)、個人番号カード等交付関連事務2億7,802万円(対前年度8,541万円 44.3%増)などを計上しました。

### **民生費** (400億1,987万円 対前年度16億6,879万円 4.4%増)

保育所等施設型給付事業74億47万円(対前年度5億898万円 7.4%増)、生活保護事業67億6,892万円(対前年度4,955万円 0.7%増)、自立支援給付事業40億8,497万円(対前年度5億2,431万円 14.7%増)、児童手当支給事業36億1,081万円(対前年度2,064万円 0.6%減)などを計上しました。

### **衛生費** (105億1,595万円 対前年度23億5,908万円 28.9%増)

環境管理センターごみ処理施設維持補修事業18億5,226万円(対前年度14億6,984万円 384.4%増)、病院事業会計負担金等17億5,500万円(前年度同額)、新型コロナウイルスワクチン接種事業10億1,118万円(対前年度10億1,118万円 皆増)、健康診査事業7億2,771万円(対前年度1億3,184万円 15.3%減)などを計上しました。

### **土木費** (54億8,165万円 対前年度10億7,053万円 16.3%減)

下水道事業会計負担金15億386万円(対前年度1億9,265万円 14.7%増)、コミュニティバス運行事業3億3,834万円(対前年度78万円 0.2%減)、福田相模原線(南林間地区)道路改良事業3億1,511万円(対前年度2億5,713万円 443.5%増)、公園維持管理事業3億351万円(対前年度2,018万円 6.2%減)などを計上しました。

### **教育費** (87億7,884万円 対前年度15億7,094万円 21.8%増)

中学校防音設備整備事業16億9,591万円(対前年度13億8,122万円 438.9%増)、図書館管理運営事業5億9,123万円(対前年度411万円 0.7%増)、中央林間小学校増築事業5億4,995万円(対前年度3億9,419万円 253.1%増)、小学校施設維持管理事業3億9,832万円(対前年度5,576万円 12.3%減)などを計上しました。

## (3) 性質別歳出予算内訳

(単位:千円 %)

性 質	令和3年度		令和2年度		比較 A-B	増減率
	予算額 A	構成比	予算額 B	構成比		
義務的経費	45,697,068	55.0	44,658,844	57.2	1,038,224	2.3
人件費	13,595,454	16.4	13,614,090	17.4	△ 18,636	△ 0.1
扶助費	26,840,846	32.3	25,779,411	33.0	1,061,435	4.1
公債費	5,260,768	6.3	5,265,343	6.8	△ 4,575	△ 0.1
投資的経費	6,768,184	8.1	4,288,851	5.5	2,479,333	57.8
補助事業	2,349,086	2.8	1,064,058	1.4	1,285,028	120.8
単独事業	4,419,098	5.3	3,224,793	4.1	1,194,305	37.0
物件費	14,404,024	17.3	13,685,028	17.5	718,996	5.3
維持補修費	1,176,105	1.4	1,114,598	1.4	61,507	5.5
補助費等	8,276,266	10.0	7,862,013	10.1	414,253	5.3
積立金	70,014	0.1	6,032	0.0	63,982	1,060.7
貸付金	1,196,500	1.5	1,221,500	1.6	△ 25,000	△ 2.0
繰出金	5,431,839	6.5	5,153,134	6.6	278,705	5.4
予備費	100,000	0.1	100,000	0.1	0	0.0
合 計	83,120,000	100.0	78,090,000	100.0	5,030,000	6.4

※端数処理のため「義務的経費」「投資的経費」の構成比は、内訳の計と必ずしも一致しません。

#### (4) 主な性質別歳出予算

##### **義務的経費** (456億9,707万円 対前年度10億3,822万円 2.3%増)

人件費は、135億9,545万円(対前年度1,864万円 0.1%減)を計上しました。

扶助費は、保育所等施設型給付事業73億8,262万円(対前年度5億1,185万円 7.4%増)、生活保護事業67億1,949万円(対前年度4,783万円 0.7%増)、自立支援給付事業40億8,497万円(対前年度5億2,431万円 14.7%増)などを計上しました。

また、公債費については、52億6,077万円(対前年度458万円 0.1%減)を計上しました。

##### **投資的経費** (67億6,818万円 対前年度24億7,933万円 57.8%増)

中学校防音設備整備事業16億9,031万円(対前年度14億5,247万円 610.7%増)、環境管理センターごみ処理施設維持補修事業14億5,446万円(対前年度14億3,438万円 7,143.7%増)、中央林間小学校増築事業5億4,989万円(対前年度3億9,419万円 253.2%増)、消防車両整備事業3億3,344万円(対前年度2億74万円 151.3%増)などを計上しました。

##### **物件費** (144億402万円(対前年度7億1,900万円 5.3%増)

新型コロナウイルスワクチン接種事業10億1,118万円(対前年度10億1,118万円 皆増)、健康診査事業7億2,458万円(対前年度1億3,198万円 15.4%減)、予防接種事業7億928万円(対前年度3,108万円 4.6%増)、図書館管理運営事業5億9,114万円(対前年度411万円 0.7%増)などを計上しました。

##### **補助費等** (82億7,627万円 対前年度4億1,425万円 5.3%増)

病院事業会計負担金等17億5,500万円(前年度同額)、後期高齢者医療広域連合負担金事務17億5,199万円(対前年度4,361万円 2.6%増)、下水道事業会計負担金15億386万円(対前年度1億9,265万円 14.7%増)、民間保育所等運営支援事業12億9,821万円(対前年度1億6,845万円 14.9%増)などを計上しました。

##### **繰出金** (54億3,184万円 対前年度2億7,871万円 5.4%増)

介護保険事業特別会計繰出金29億2,503万円(対前年度9,037万円 3.2%増)、国民健康保険事業特別会計繰出金20億4,185万円(対前年度1億9,578万円 10.6%増)、後期高齢者医療事業特別会計繰出金4億6,465万円(対前年度725万円 1.5%減)などを計上しました。

### Ⅲ 令和3年度の主な事業

#### 人の健康

《 主な事業 》 (★：新規施策事業 ◇：充実事業 ○：その他の事業)

<input type="checkbox"/> いつまでも元気でいられるまち	◇ 感染症予防事業	★ 新型コロナウイルスワクチン接種事業
<input type="checkbox"/> 一人ひとりがささえの手を実感できるまち	○ 生活困窮者自立支援事業	○ 松風園防音設備整備事業
	○ 養護老人ホーム建替え支援事業	
<input type="checkbox"/> こどもがすくすく成長する産み育てやすいまち	○ 民間保育所建設・増設支援事業	○ 公私連携型保育所等整備事業
	◇ 養育支援訪問事業	
<input type="checkbox"/> 未来に向かうこどもの学びと歩みを支えるまち	◇ 教育ネットワーク運用管理事業	◇ 児童健康管理事業
	○ 小学校防音設備整備事業	○ 北大和小学校体育館建替事業
	○ 中央林間小学校増築事業	◇ 生徒健康管理事業
	○ 中学校防音設備整備事業	

#### 《 事業概要 》

##### いつまでも元気でいられるまち

予算書 P 172	充実	<b>感染症予防事業</b>	5,369千円	健康福祉部/医療健診課
○ 感染症の発生や蔓延を防止し、公衆衛生の向上及び増進を図ります。 ・大規模な感染拡大に備えてマスクを購入・保管します。 ・勤務先等で胸部X線検査を受ける機会がない16歳以上の方に結核検診を行います。				

予算書 P 174	新規	<b>新型コロナウイルスワクチン接種事業</b>	1,011,183千円	健康福祉部/新型コロナウイルスワクチン接種担当
○ 予防接種法に基づき新型コロナウイルスワクチン接種を実施し、感染症の発生防止や重症化を防止します。 ・大和市医師会や医療機関等の協力を得ながら、集団及び個別接種を実施します。				

##### 一人ひとりがささえの手を実感できるまち

予算書 P 124	その他	<b>生活困窮者自立支援事業</b>	66,603千円	健康福祉部/生活援護課
○ 経済的に困窮するおそれのある方の相談に応じ、状況に合わせた支援を行うことで、自立促進を図ります。 ・生活困窮者に対し、住居確保給付金を支給します。				

予算書 P 132	その他	<b>松風園防音設備整備事業</b>	190,586千円	健康福祉部/障がい福祉課
○ 厚木基地の航空機騒音による影響を軽減し、障がい福祉サービス提供環境の向上を図ります。 ・松風園の復旧温度保持除湿工事を行います。(令和2～3年度継続事業)				

予算書 P 140	その他	<b>養護老人ホーム建替え支援事業</b>	36,000千円	健康福祉部/人生100年推進課
○ 社会福祉法人に対して建替費用の一部を補助することで、施設利用者のサービス向上を図ります。 ・養護老人ホーム「敬愛の園」建替えに対して、補助金を交付します。				



## □ こどもがすくすく成長する産み育てやすいまち

予算書 P 150	その他	<b>民間保育所建設・増設支援事業</b>	173,276千円	こども部/ほいく課
○ 民間認可保育所の設置等を支援し、保育所等入所児童数の拡充を図ります。 ・令和3年度は5園の整備に対し補助金を交付します。				
予算書 P 150	その他	<b>公私連携型保育所等整備事業</b>	58,910千円	こども部/ほいく課
○ 保育需要への対応を図るとともに、子どもを安心して育てることができる環境整備を行います。 ・令和3年4月に公私連携型の低年齢児型保育所(0~2歳児の受け入れに特化した保育所)を開所し、送迎ステーション事業、一時預かり事業、休日保育事業、地域子育て支援拠点事業などを実施します。				
予算書 P 152	充実	<b>養育支援訪問事業</b>	5,952千円	こども部/すくすく子育て課
○ 新型コロナウイルス感染症の影響による児童虐待リスクの高まりを踏まえ、支援対象児童等の見守り体制を強化します。 ・養育に問題のある家庭等に派遣するヘルパー等の派遣回数を拡充し、養育上の諸問題の解決や育児の負担軽減を図ります。 ・養育面で支援が必要な家庭について、配食サービスを通じて状況を確認します。(こども宅食やまと)				

## □ 未来に向かうこどもの学びと歩みを支えるまち

予算書 P 274	充実	<b>教育ネットワーク運用管理事業</b>	60,967千円	教育部/教育研究所
○ 教育ネットワークを正常に維持管理することにより、学校間、校内の情報の共有や情報通信を活用した校務及び授業の円滑化を図ります。 ・教育ネットワークを維持管理し、校務支援システム及びIT資産管理システムを適正に運用します。 ・Wi-Fiルーターを学校等に配置します。				
予算書 P 284	充実	<b>児童健康管理事業</b>	39,163千円	教育部/保健給食課
○ 疾病の早期発見と予防、健康の保持増進を図ります。 ・視力低下が進行している児童が増加傾向にあることから、児童が自分自身で視力を日常的に把握し、必要に応じて相談できる環境を整備するなど、児童の目の健康に関する取り組みを進めます。				
予算書 P 290	その他	<b>小学校防音設備整備事業</b>	177,246千円	教育部/教育総務課
○ 厚木基地の航空機騒音による影響を軽減し、教育環境の向上を図ります。 ・文ヶ岡小学校の防音機能復旧工事を行います。(令和2~3年度継続事業)				
予算書 P 290	その他	<b>北大和小学校体育館建替事業</b>	88,910千円	教育部/教育総務課
○ 児童数の増加に伴う教室不足を解消するため、北大和小学校の体育館建替工事を行います。 ・北大和小学校の体育館の建替えを行います。(令和3~4年度継続事業)				
予算書 P 290	その他	<b>中央林間小学校増築事業</b>	549,950千円	教育部/教育総務課
○ 児童数の増加に伴う教室不足を解消するため、中央林間小学校の増築工事を行います。 ・中央林間小学校の増築併行防音工事を行います。(令和2~3年度継続事業)				
予算書 P 294	充実	<b>生徒健康管理事業</b>	22,807千円	教育部/保健給食課
○ 疾病の早期発見と予防、健康の保持増進を図ります。 ・視力低下が進行している生徒が増加傾向にあることから、生徒が自分自身で視力を日常的に把握し、必要に応じて相談できる環境を整備するなど、生徒の目の健康に関する取り組みを進めます。				
予算書 P 298	その他	<b>中学校防音設備整備事業</b>	1,695,905千円	教育部/教育総務課
○ 厚木基地の航空機騒音による影響を軽減し、教育環境の向上を図ります。 ・鶴間中学校の防音機能復旧及び大規模改修工事を行います。(令和2~3年度継続事業) ・鶴間中学校の防音機能復旧及び大規模改修工事に伴い校庭整備を行います。(令和3~4年度継続事業) ・引地台中学校の防音機能復旧及び大規模改修工事を行います。(令和3~4年度継続事業)				

## まちの健康

《 主な事業 》 (★：新規施策事業 ◇：充実事業 ○：その他の事業)

- 安全で安心して暮らせるまち**
  - 防災備蓄品等維持管理事業
  - 消防車両整備事業
  - 地域防災計画等策定・管理事業
- 環境にも人にも優しい快適な都市空間が整うまち**
  - 公共施設省エネ推進施設整備事業
  - 環境管理センターごみ処理施設維持補修事業
  - 鉄道輸送円滑化促進事業
  - やまと公園改修整備事業
  - 路上喫煙防止対策事業
  - 福田相模原線（南林間地区）道路改良事業
  - 既設公園等大規模改修事業

## 《 事業概要 》

### 安全で安心して暮らせるまち

予算書 P 98 **その他 防災備蓄品等維持管理事業** 37,284千円 市長室/危機管理課

- 災害時における市民生活に必要な物資を確保し、円滑に避難生活を送ることができる体制を整えます。
  - ・非常食、携帯トイレなどを購入します。

予算書 P 100 **その他 地域防災計画等策定・管理事業** 17,113千円 市長室/危機管理課

- 自然災害等の脅威から、市民の生命、財産等を保護するとともに、被害を最小限にとどめます。
  - ・大和市国土強靱化地域計画(仮称)を策定します。
  - ・防災マップを更新します。

予算書 P 264 **その他 消防車両整備事業** 334,104千円 消防本部/警防課

- 消防車両の整備・更新を行います。
  - ・30m級先端屈折式はしご付消防自動車、小型水槽付消防ポンプ自動車、高規格救急自動車を更新・整備します。

### 環境にも人にも優しい快適な都市空間が整うまち

予算書 P 186 **その他 公共施設省エネ推進施設整備事業** 32,425千円 環境施設農政部/環境総務課

- 省エネルギー対策及び地球温暖化対策を実施していくため、公共施設に太陽光発電設備等を設置します。
  - ・コミュニティセンター深見中会館へ太陽光発電設備等を導入します。
  - ・コミュニティセンター中央林間会館へ太陽光発電設備等を導入します。(令和2～3年度継続事業)

予算書 P 190 **その他 路上喫煙防止対策事業** 17,628千円 環境施設農政部/生活環境保全課

- 清潔で安全・安心が感じられる快適な環境を確保するため、路上喫煙防止に取り組みます。
  - ・路上喫煙防止条例の改正に伴い、路面標示及び立看板の更新などを行います。

予算書 P 196 **その他 環境管理センターごみ処理施設維持補修事業** 1,852,258千円 環境施設農政部/施設課

- 施設の安全かつ安定的なごみ処理の継続と施設使用期間の延伸を目指します。
  - ・計画的に補修することで、令和20年度まで施設を使用できるようにします。
  - ・主要な機器(クレーンやボイラーなど)の設備を更新します。(令和2～5年度継続事業)

予算書 P 230 **その他 福田相模原線（南林間地区）道路改良事業** 315,105千円 街づくり施設部/道路安全対策課

- 都市計画道路の拡幅整備を行い、歩行者の安全確保、交通の円滑化ならびに地域防災性の向上を図ります。
  - ・現況7.28mの道路幅員を計画幅員16m(車道9m、歩道3.5m×2)に拡幅するため用地取得を行います。

予算書 P 236 その他 **鉄道輸送円滑化促進事業** 22,024千円 街づくり施設部/街づくり総務課

- 鉄道輸送力の増強や駅施設の整備、改善を図ります。
  - ・相鉄線相模大塚駅のホームドア整備に対し補助金を交付します。

予算書 P 246 その他 **既設公園等大規模改修事業** 142,182千円 環境施設農政部/みどり公園課

- 利用者の安全を確保し、利便性の向上を図るため、既設公園等の改修工事を行います。
  - ・引地台公園の改修を行います。
  - ・「大和市公園施設長寿命化計画」に基づき、公園施設(遊具等)の補修を行います。

予算書 P 246 その他 **やまと公園改修整備事業** 239,665千円 環境施設農政部/みどり公園課

- やまと公園の大規模改修整備工事を実施します。
  - ・令和4年10月オープンを目指し、やまと公園の大規模改修整備を行います。

## 社会の健康

《 主な事業 》 (★：新規施策事業 ◇：充実事業 ○：その他の事業)

### 豊かな心と感動がひろがるまち

- ◇ 大和市市史編集発刊事業
- 学習センター施設整備事業
- 郷土民家園施設整備事業

### 市民の活力があふれるまち

- コミュニティセンター施設整備事業
- ★ コミュニティセンター下鶴間会館移転整備事業
- 企業活動促進支援事業
- ★ デリバリーで応援しよう飲食店支援事業

## 《 事業概要 》

### 豊かな心と感動がひろがるまち

予算書 P 88 充実 **大和市市史編集発刊事業** 9,959千円 文化スポーツ部/文化振興課

- 市域の歴史についての基礎的な資料・記録などを整理し、市民に情報提供を行います。
  - ・(仮称)「大和市の災害史」を作成します。

予算書 P 308 その他 **学習センター施設整備事業** 205,772千円 文化スポーツ部/図書・学び交流課

- 施設の適正な機能水準を維持し、学習環境の向上を図ります。
  - ・つきみ野学習センターの大規模改修工事を行います。(令和3～4年度継続事業)

予算書 P 314 その他 **郷土民家園施設整備事業** 19,801千円 文化スポーツ部/文化振興課

- 施設の適正な水準を維持し、気軽に郷土の文化財に触れることができる環境を整えます。
  - ・郷土民家園にある旧北島家屋根の屋根材の補強及び部分葺替工事を実施します。
  - ・郷土民家園にある旧小川家屋根茅の全面葺替工事を実施します。(令和2～3年度継続事業)

## □ 市民の活力があふれるまち

予算書 P 84	その他	<b>コミュニティセンター施設整備事業</b>	114,363千円	市民経済部/生活あんしん課
○ 経年劣化が進むコミュニティセンターを改修し、施設利用者に安全で快適な利用環境を提供します。 <ul style="list-style-type: none"> <li>・コミュニティセンター中央林間会館の屋上防水・外壁塗装等改修工事を行います。(令和2～3年度継続事業)</li> <li>・コミュニティセンター深見中会館の空調設備等改修工事を行います。</li> </ul>				
予算書 P 84	新規	<b>コミュニティセンター下鶴間会館移転整備事業</b>	133,081千円	市民経済部/生活あんしん課
○ コミュニティセンター下鶴間会館を移転し、施設利用者に安全で快適な利用環境を提供します。 <ul style="list-style-type: none"> <li>・下鶴間会館の移転先用地の買収等を行います。</li> </ul>				
予算書 P 214	その他	<b>企業活動促進支援事業</b>	162,270千円	市民経済部/産業活性課
○ 企業活動の発展に向けて支援を行います。 <ul style="list-style-type: none"> <li>・大和市企業活動振興条例に基づき、新規立地や事業拡大、設備投資等に対して奨励金を交付します。</li> <li>・展示会・商談会・博覧会等に出展する際にかかる経費の一部を補助します。</li> </ul>				
予算書 P 216	新規	<b>デリバリーで応援しよう飲食店支援事業</b>	60,200千円	市民経済部/産業活性課
○ 新型コロナウイルス感染症への対応として、デリバリーを行う市内飲食店を支援します。 <ul style="list-style-type: none"> <li>・デリバリーを行う市内飲食店に対して、補助金を交付します。</li> </ul>				

## その他の事業

《 主な事業 》 (★：新規施策事業 ◇：充実事業 ○：その他の事業)

○ 寄附金等管理事業	◇ デジタルサービス運用管理事業
◇ デジタル推進事業	○ 収納サービス向上推進事業

## 《 事業概要 》

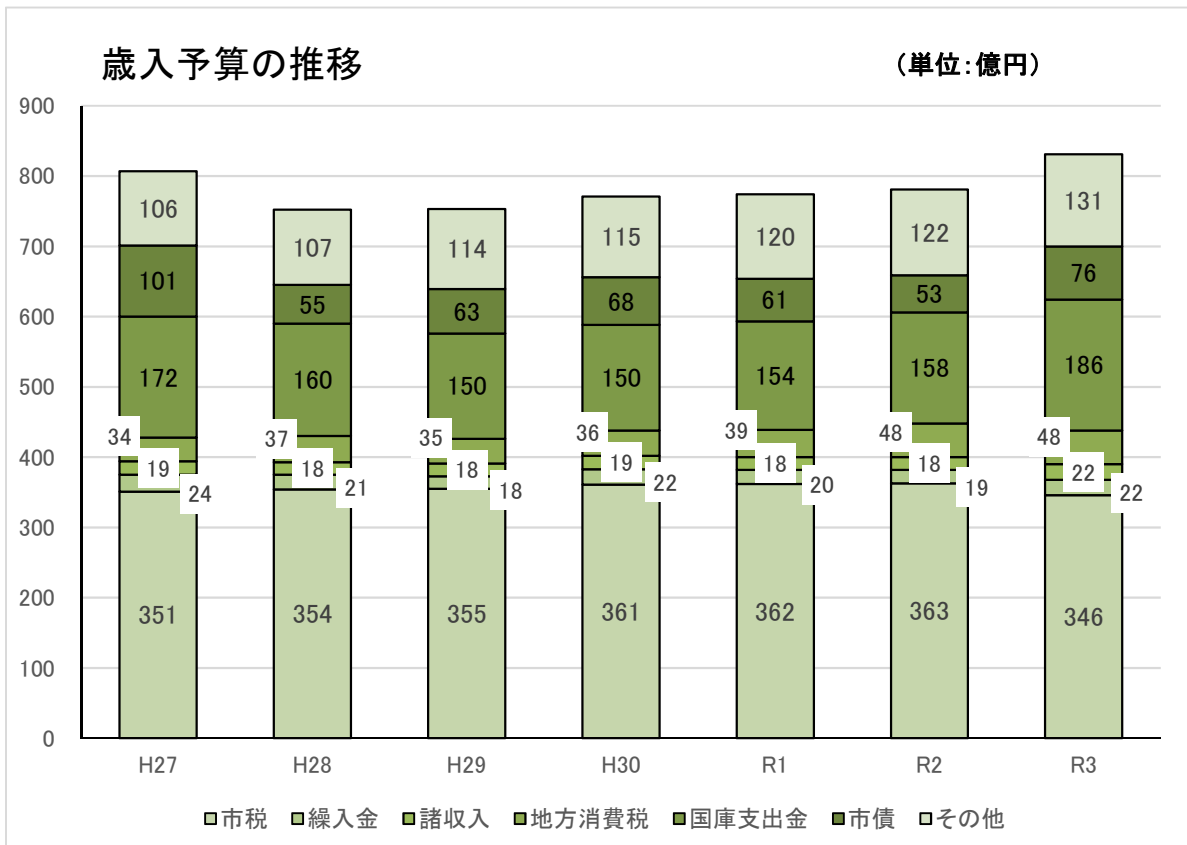
予算書 P 74	その他	<b>寄附金等管理事業</b>	130,844千円	政策部/政策総務課
○ 寄附の用途についての透明性を高めるとともに、寄附を通して市民の意向を反映した施策の展開につなげます。 <ul style="list-style-type: none"> <li>・令和3年1月から、返礼品を伴う寄附の受入を開始し、令和3年度は年間を通して実施をします。</li> </ul>				
予算書 P 76	充実	<b>デジタルサービス運用管理事業</b>	66,566千円	政策部/デジタル戦略課
○ 各種デジタルサービスの提供を通じて、市民生活の利便性向上を図ります。 <ul style="list-style-type: none"> <li>・スマートフォン等の急速な普及などホームページの閲覧環境が大きく変化する中、誰もが容易に情報を入手できるよう、市ホームページをリニューアルします。</li> </ul>				
予算書 P 76	充実	<b>デジタル推進事業</b>	8,421千円	政策部/デジタル戦略課
○ デジタル施策を推進し、市民サービスの質的向上や業務改善を図ります。 <ul style="list-style-type: none"> <li>・デジタル化の取り組みを更に強化するため、助言や提言を主な役割とする外部人材(デジタル戦略推進アドバイザー)を登用します。</li> </ul>				
予算書 P 104	その他	<b>収納サービス向上推進事業</b>	25,465千円	総務部/収納課
○ 口座振替やコンビニ収納、キャッシュレス決済の推進により納税機会の拡大を図ります。 <ul style="list-style-type: none"> <li>・納付書のバーコードをスマートフォンで読み取ることにより、インターネットバンキングやクレジットカードで納税ができるキャッシュレス決済を本格的に開始します。</li> </ul>				

## IV. 資料編

### 1. 歳入予算の推移

(単位:千円)

区 分	平成27年度	平成28年度	平成29年度	平成30年度	令和元年度	令和2年度	令和3年度
<b>自主財源</b>	<b>42,748,626</b>	<b>42,645,483</b>	<b>43,193,332</b>	<b>44,452,794</b>	<b>43,968,210</b>	<b>43,333,810</b>	<b>42,634,015</b>
市税	35,052,000	35,386,400	35,546,000	36,131,000	36,196,000	36,333,000	34,558,000
使用料及び 手数料	1,671,524	1,630,480	1,653,033	1,630,402	1,590,415	1,559,482	1,562,684
繰入金	2,399,256	2,077,006	1,819,180	2,205,994	2,048,969	1,878,168	2,209,021
諸収入	1,921,086	1,830,616	1,827,637	1,869,426	1,839,580	1,837,884	2,180,781
その他自主財源	1,704,760	1,720,981	2,347,482	2,615,972	2,293,246	1,725,276	2,123,529
<b>依存財源</b>	<b>37,941,374</b>	<b>32,584,517</b>	<b>32,116,668</b>	<b>32,647,206</b>	<b>33,471,790</b>	<b>34,756,190</b>	<b>40,485,985</b>
地方譲与税	375,000	379,000	387,000	394,000	384,000	405,000	384,000
地方消費税交 付金	3,400,000	3,650,000	3,530,000	3,630,000	3,930,000	4,750,000	4,790,000
地方特例交 付金	191,000	184,000	195,000	200,000	221,000	279,000	301,000
国庫支出金	17,171,696	16,043,314	15,010,045	15,012,693	15,415,047	15,766,468	18,649,930
市債	10,112,000	5,479,100	6,335,100	6,751,500	6,064,900	5,256,000	7,563,200
その他依存財源	6,691,678	6,849,103	6,659,523	6,659,013	7,456,843	8,299,722	8,797,855
<b>合 計</b>	<b>80,690,000</b>	<b>75,230,000</b>	<b>75,310,000</b>	<b>77,100,000</b>	<b>77,440,000</b>	<b>78,090,000</b>	<b>83,120,000</b>

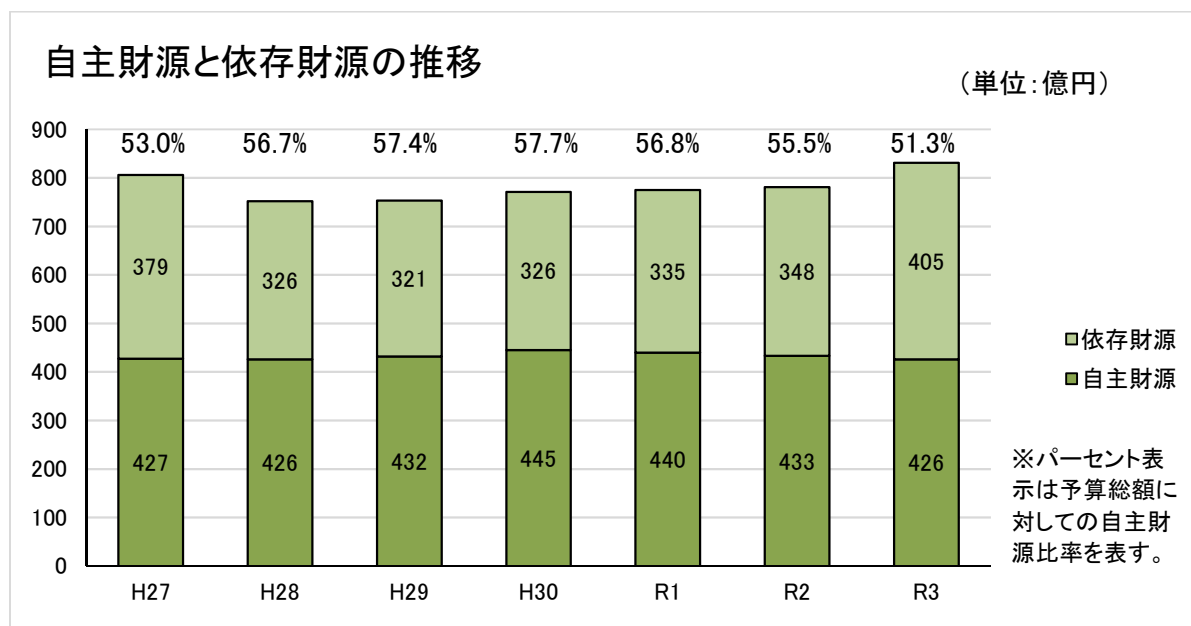


## 2. 歳入予算内訳

(単位:千円 %)

区 分	令和3年度		令和2年度		比較 A-B	増減率
	予算額 A	構成比	予算額 B	構成比		
<b>自主財源</b>	<b>42,634,015</b>	<b>51.3</b>	<b>43,333,810</b>	<b>55.5</b>	<b>△ 699,795</b>	<b>△ 1.6</b>
市税	34,558,000	41.6	36,333,000	46.5	△ 1,775,000	△ 4.9
負担金	717,897	0.9	682,855	0.9	35,042	5.1
使用料及び手数料	1,562,684	1.9	1,559,482	2.0	3,202	0.2
財産収入	471,592	0.6	238,369	0.3	233,223	97.8
寄附金	134,040	0.1	4,052	0.0	129,988	3,208.0
繰入金	2,209,021	2.6	1,878,168	2.4	330,853	17.6
繰越金	800,000	1.0	800,000	1.0	0	0.0
諸収入	2,180,781	2.6	1,837,884	2.3	342,897	18.7
<b>依存財源</b>	<b>40,485,985</b>	<b>48.7</b>	<b>34,756,190</b>	<b>44.5</b>	<b>5,729,795</b>	<b>16.5</b>
地方譲与税	384,000	0.5	405,000	0.5	△ 21,000	△ 5.2
利子割交付金	29,000	0.0	44,000	0.1	△ 15,000	△ 34.1
配当割交付金	218,000	0.3	216,000	0.3	2,000	0.9
株式等譲渡所得割交付金	235,000	0.3	200,000	0.2	35,000	17.5
法人事業税交付金	230,000	0.3	130,000	0.2	100,000	76.9
地方消費税交付金	4,790,000	5.8	4,750,000	6.1	40,000	0.8
ゴルフ場利用税交付金	6,000	0.0	11,000	0.0	△ 5,000	△ 45.5
環境性能割交付金	67,000	0.1	71,000	0.1	△ 4,000	△ 5.6
国有提供施設等所在 市町村助成交付金等	362,066	0.4	360,953	0.5	1,113	0.3
地方特例交付金	301,000	0.4	279,000	0.4	22,000	7.9
地方交付税	1,440,000	1.7	1,300,000	1.7	140,000	10.8
交通安全対策特別交付金	32,000	0.0	30,000	0.0	2,000	6.7
国庫支出金	18,649,930	22.4	15,766,468	20.2	2,883,462	18.3
県支出金	6,178,789	7.4	5,936,769	7.6	242,020	4.1
市債	7,563,200	9.1	5,256,000	6.7	2,307,200	43.9
<b>合 計</b>	<b>83,120,000</b>	<b>100.0</b>	<b>78,090,000</b>	<b>100.0</b>	<b>5,030,000</b>	<b>6.4</b>

※端数処理のため「自主財源」「依存財源」の構成比は内訳の計と必ずしも一致しません。



### 3. 市税内訳

(単位:千円 %)

税 目	令和3年度		令和2年度		比較 A-B	増減率	
	予算額 A	構成比	予算額 B	構成比			
現 年 度 分	市民税	15,948,400	46.1	17,309,700	47.6	△ 1,361,300	△ 7.9
	個人	14,829,900	42.9	15,741,500	43.3	△ 911,600	△ 5.8
	法人	1,118,500	3.2	1,568,200	4.3	△ 449,700	△ 28.7
	固定資産税	14,296,700	41.4	14,744,000	40.6	△ 447,300	△ 3.0
	土地	6,441,300	18.6	6,595,000	18.2	△ 153,700	△ 2.3
	家屋	6,177,100	17.9	6,296,000	17.3	△ 118,900	△ 1.9
	償却資産	1,593,500	4.6	1,768,000	4.9	△ 174,500	△ 9.9
	交付金	84,800	0.2	85,000	0.2	△ 200	△ 0.2
	軽自動車税	273,400	0.8	267,400	0.7	6,000	2.2
	環境性能割	12,900	0.0	12,600	0.0	300	2.4
	種別割	260,500	0.8	254,800	0.7	5,700	2.2
	市たばこ税	1,624,000	4.7	1,584,000	4.4	40,000	2.5
	都市計画税	2,103,300	6.1	2,143,500	5.9	△ 40,200	△ 1.9
	計	34,245,800	99.1	36,048,600	99.2	△ 1,802,800	△ 5.0
	滞 納 繰 越 分	市民税	220,000	0.6	210,300	0.6	9,700
個人		197,700	0.6	207,600	0.6	△ 9,900	△ 4.8
法人		22,300	0.1	2,700	0.0	19,600	725.9
固定資産税		75,100	0.2	57,200	0.2	17,900	31.3
土地・家屋		69,300	0.2	56,700	0.2	12,600	22.2
償却資産		5,800	0.0	500	0.0	5,300	1,060.0
軽自動車税		4,000	0.0	5,100	0.0	△ 1,100	△ 21.6
種別割		4,000	0.0	5,100	0.0	△ 1,100	△ 21.6
都市計画税		13,100	0.0	11,800	0.0	1,300	11.0
計		312,200	0.9	284,400	0.8	27,800	9.8
<b>市 税 合 計</b>	<b>34,558,000</b>	<b>100.0</b>	<b>36,333,000</b>	<b>100.0</b>	<b>△ 1,775,000</b>	<b>△ 4.9</b>	

※構成比は、各欄の予算額の割合を記載しています。

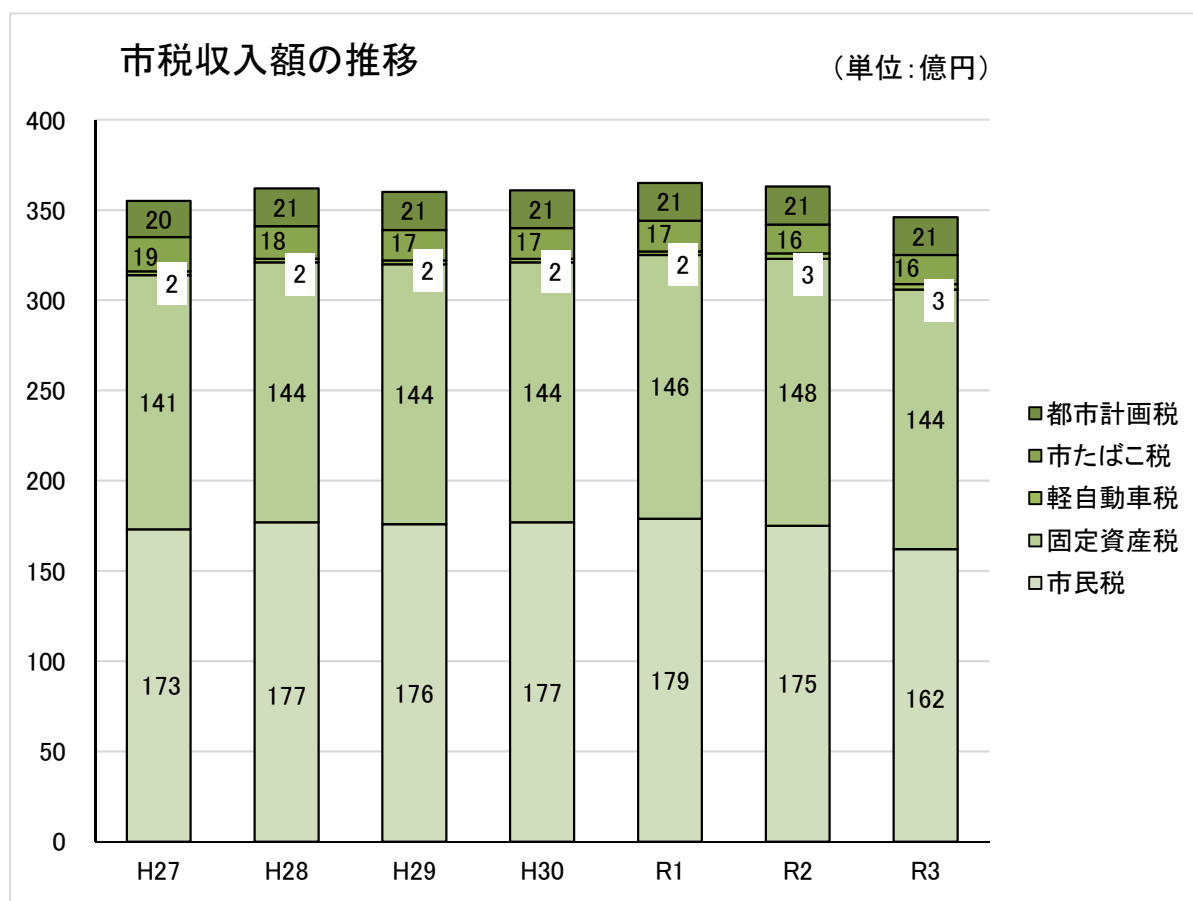
※種別割には、令和元年度までの軽自動車税を含んでいます。

#### 4. 市税収入額の推移

(単位:千円)

税目	平成27年度	平成28年度	平成29年度	平成30年度	令和元年度	令和2年度	令和3年度
市民税	17,334,782	17,691,408	17,546,479	17,724,901	17,913,610	17,520,000	16,168,400
個人	15,135,657	15,263,242	15,582,255	15,745,531	15,902,843	15,949,100	15,027,600
法人	2,199,125	2,428,166	1,964,224	1,979,370	2,010,767	1,570,900	1,140,800
固定資産税	14,092,706	14,359,344	14,443,849	14,367,732	14,555,960	14,801,200	14,371,800
軽自動車税	179,314	222,309	232,806	244,247	255,728	272,500	277,400
市たばこ税	1,858,747	1,826,069	1,724,123	1,696,788	1,689,098	1,584,000	1,624,000
都市計画税	2,049,186	2,077,640	2,092,969	2,089,806	2,107,225	2,155,300	2,116,400
合計	35,514,735	36,176,770	36,040,226	36,123,474	36,521,621	36,333,000	34,558,000
歳入総額	79,244,610	74,572,649	75,872,194	75,872,194	78,617,444	106,729,676	<b>83,120,000</b>

※平成27～令和元年度は決算額、令和2年度は2月補正後予算額、令和3年度は当初予算額。





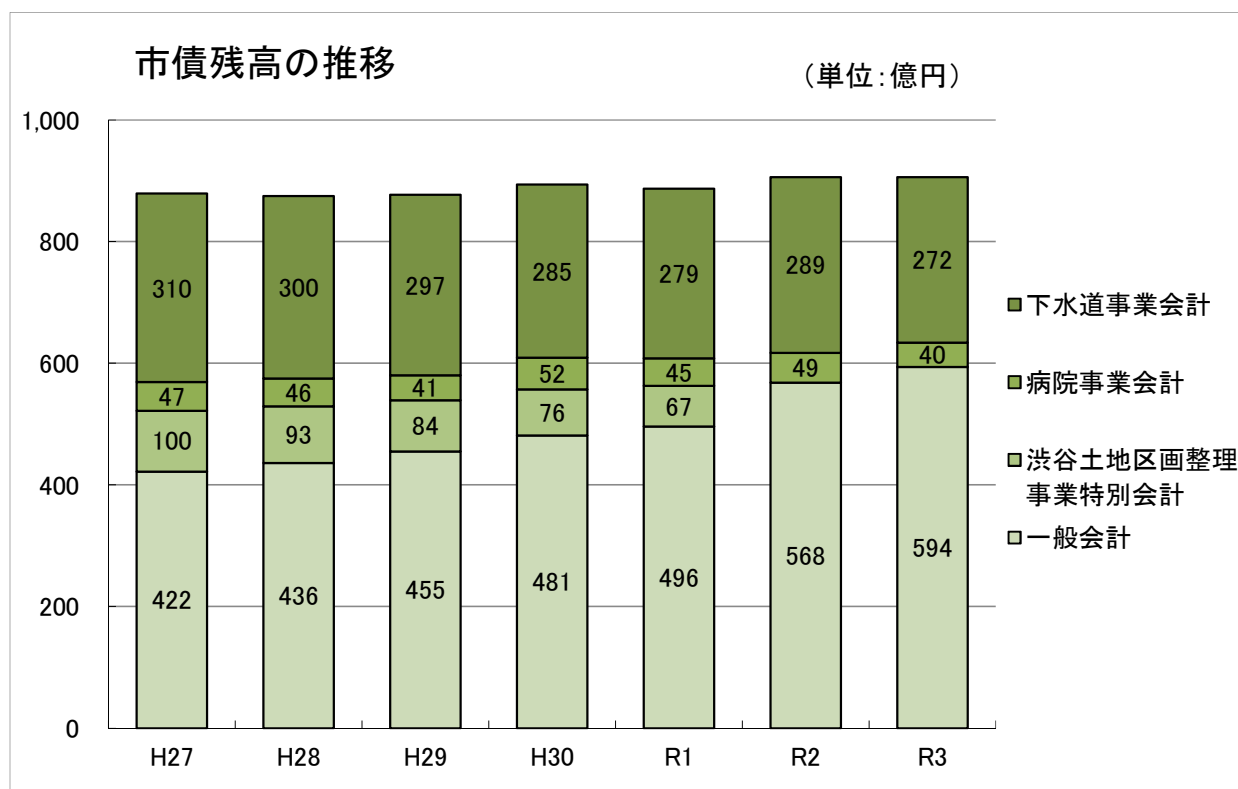
## 5. 市債残高の推移

(単位:千円)

区 分	平成27年度	平成28年度	平成29年度	平成30年度	令和元年度	令和2年度	令和3年度
一般会計	42,169,112	43,559,120	45,488,294	48,077,248	49,576,830	56,795,061	59,376,660
渋谷土地区画 整理事業特別 会計	10,017,750	9,301,514	8,445,540	7,578,286	6,722,168	-	-
病院事業会計	4,695,633	4,550,443	4,119,574	5,190,917	4,537,719	4,883,782	3,966,088
下水道事業 会計	31,048,923	30,023,323	29,656,484	28,531,380	27,857,112	28,889,763	27,251,243
合 計	87,931,418	87,434,400	87,709,892	89,377,831	88,693,829	90,568,606	90,593,991

※平成21～令和元年度は決算額、令和2年度は2月補正後予算額、令和3年度は当初予算額により算出。

※渋谷土地区画整理事業特別会計分は、令和2年度予算から一般会計に統合しています。



## 6. 積立基金現在高

(単位:千円)

区 分		会計区分	令和3年度 現在高(見込)	令和2年度 現在高(見込)	増 減
財政基金	財政調整基金	一般会計	3,517,101	4,346,600	△ 829,499
	退職手当引当基金	一般会計	8,833	8,528	305
公債管理基金		一般会計	1,729	1,728	1
新しい公共を創造する市民活動推進基金		一般会計	2,229	2,624	△ 395
国際化基金		一般会計	1,773	1,762	11
保健福祉基金		一般会計	56,905	299,091	△ 242,186
農業振興基金		一般会計	3,615	3,613	2
奨学基金		一般会計	108,600	114,479	△ 5,879
文化会館建設基金		一般会計	12,396	12,290	106
生涯学習振興基金		一般会計	16,343	17,234	△ 891
まちづくり基金		一般会計	23,135	23,123	12
青少年健全育成基金		一般会計	15,151	14,943	208
新規施策推進基金		一般会計	14,257	22,991	△ 8,734
国民健康保険診療報酬等支払準備基金		国保会計	166,771	425,590	△ 258,819
介護保険給付準備基金		介護会計	1,272,071	1,509,707	△ 237,636
合 計			<b>5,220,909</b>	<b>6,804,303</b>	<b>△1,583,394</b>

※ 財政調整基金の令和3年度末現在高には、令和2年度決算剰余金積立を10.6億円と見込んでいます。

## 7. 積立基金残高の推移

(単位:千円)

区 分	平成27年度	平成28年度	平成29年度	平成30年度	令和元年度	令和2年度	令和3年度
財政基金	6,899,150	6,890,496	6,721,720	6,662,366	5,012,920	4,355,128	3,525,934
公債管理基金	137,430	169,464	181,532	141,602	81,678	1,728	1,729
新しい公共を創造する市民活動推進基金	2,518	2,658	2,572	3,018	2,486	2,624	2,229
国際化基金	1,723	1,724	1,724	1,725	1,725	1,762	1,773
保健福祉基金	270,918	269,893	265,638	264,575	269,965	299,091	56,905
農業振興基金	3,605	3,607	3,607	3,609	3,609	3,613	3,615
奨学基金	113,748	113,748	113,762	114,114	114,154	114,479	108,600
文化会館建設基金	11,238	11,944	11,945	11,951	11,953	12,290	12,396
生涯学習振興基金	18,319	17,892	17,475	17,760	17,391	17,234	16,343
まちづくり基金	23,070	23,081	23,083	23,095	23,099	23,123	23,135
青少年健全育成基金	18,509	17,631	16,761	16,257	15,313	14,943	15,151
新規施策推進基金	4,343	3,209	14,200	14,597	22,540	22,991	14,257

※平成27～令和元年度は決算額、令和2年度は2月補正後予算額、令和3年度は当初予算額から算出。

8. 歳入増減理由

(単位:千円)

区 分	令和3年度	令和2年度	比 較	主な増減
市税	34,558,000	36,333,000	△ 1,775,000	市たばこ税 +40,000 軽自動車税 +4,900 都市計画税 △38,900 固定資産税 △429,400 法人市民税 △430,100 個人市民税 △921,500
地方譲与税	384,000	405,000	△ 21,000	
利子割交付金	29,000	44,000	△ 15,000	
配当割交付金	218,000	216,000	2,000	
株式等譲渡所得割交付金	235,000	200,000	35,000	
法人事業税交付金	230,000	130,000	100,000	
地方消費税交付金	4,790,000	4,750,000	40,000	
ゴルフ場利用税交付金	6,000	11,000	△ 5,000	
環境性能割交付金	67,000	71,000	△ 4,000	
国有提供施設等所在 市町村助成交付金等	362,066	360,953	1,113	
地方特例交付金	301,000	279,000	22,000	
地方交付税	1,440,000	1,300,000	140,000	普通交付税 +140,000
交通安全対策特別交付金	32,000	30,000	2,000	
負担金	717,897	682,855	35,042	保育所入所者負担金 +18,921 放課後児童クラブ保護者負担金 +11,752
使用料及び手数料	1,562,684	1,559,482	3,202	諸証明・閲覧等手数料 +8,241 保育所入所者使用料 △5,513
国庫支出金	18,649,930	15,766,468	2,883,462	新型コロナウイルスワクチン接種事業負担金 +774,180 中学校防音事業補助金 +352,825 子どものための教育・保育給付交付金 +325,103 障害者介護給付費等負担金 +256,034 新型コロナウイルスワクチン接種事業補助金 +193,354 防衛支出金対象道路事業補助金 +170,659
県支出金	6,178,789	5,936,769	242,020	障害者介護給付費等負担金 +128,017 衆議院議員選挙費委託金 +89,371 子どものための教育・保育給付費負担金 +85,078 子ども・子育て支援交付金 +31,898 各種統計調査事業委託金(臨時) △110,956
財産収入	471,592	238,369	233,223	土地売却代金 +234,064
寄附金	134,040	4,052	129,988	ポータルサイトからの寄附金 +130,000
繰入金	2,209,021	1,878,168	330,853	保健福祉基金繰入金 +241,513 財政調整基金繰入金 +120,000
繰越金	800,000	800,000	0	
諸収入	2,180,781	1,837,884	342,897	二酸化炭素排出抑制対策事業費等補助金 +371,454 資源回収物売払収入 △21,974
市債	7,563,200	5,256,000	2,307,200	環境管理センターごみ処理施設維持補修事業債 +1,029,800 臨時財政対策債 +990,000 中学校防音設備整備事業債 +948,300 福田相模原線歩道整備事業債 △188,800 勤労福祉会館施設整備事業債 △194,200 中央林間駅周辺まちづくり事業債 △264,700
合 計	83,120,000	78,090,000	5,030,000	

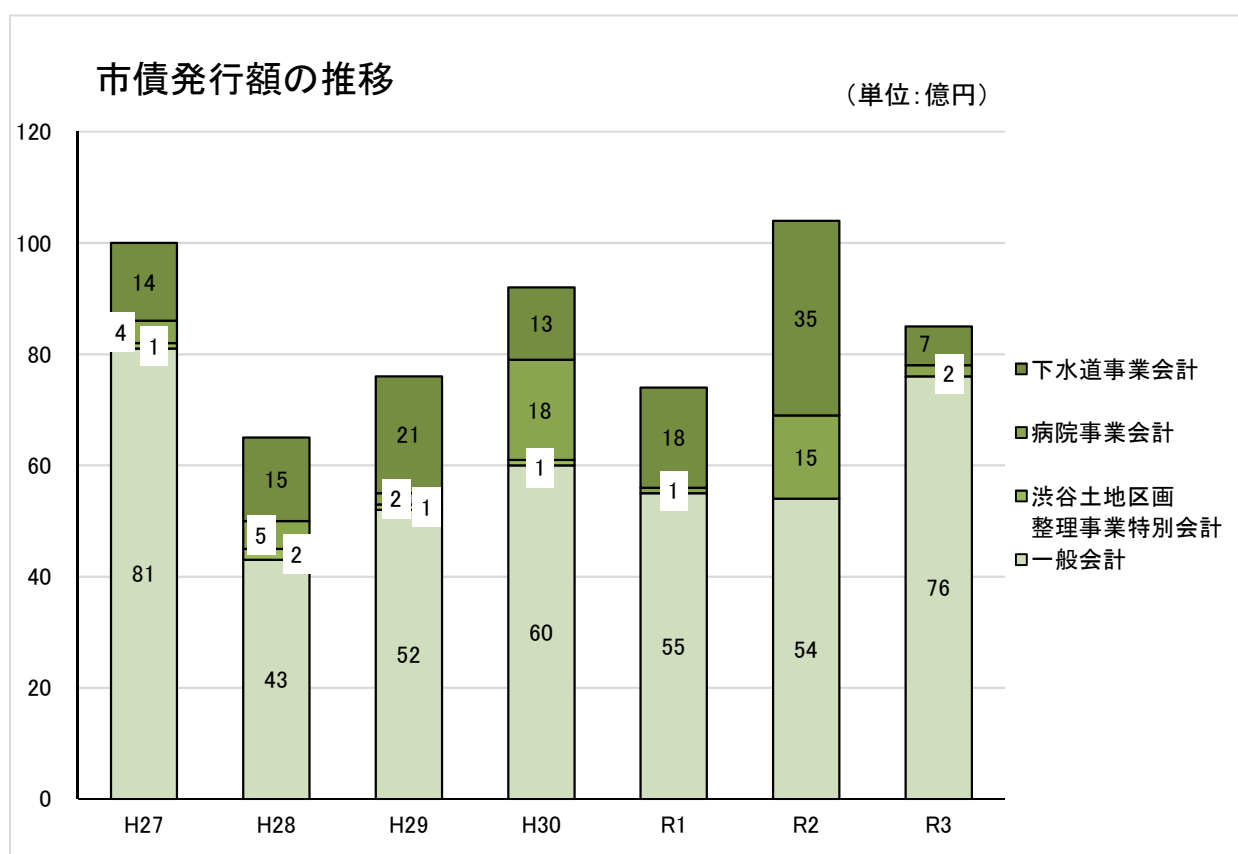
## 9. 市債発行額の推移

(単位:千円)

区 分	平成27年度	平成28年度	平成29年度	平成30年度	令和元年度	令和2年度	令和3年度
一般会計	8,063,200	4,281,900	5,183,100	6,018,600	5,458,000	5,433,663	7,563,200
渋谷土地区 画整理事業 特別会計	155,300	222,700	106,200	134,700	—	—	—
病院事業会 計	385,100	459,200	194,500	1,814,600	134,800	1,520,000	185,100
下水道事業 会計	1,417,500	1,483,800	2,117,100	1,305,900	1,785,200	3,472,800	711,300
合 計	10,021,100	6,447,600	7,600,900	9,273,800	7,378,000	10,426,463	8,459,600

※平成27～令和元年度は決算額、令和2年度は2月補正後予算額、令和3年度は当初予算額。

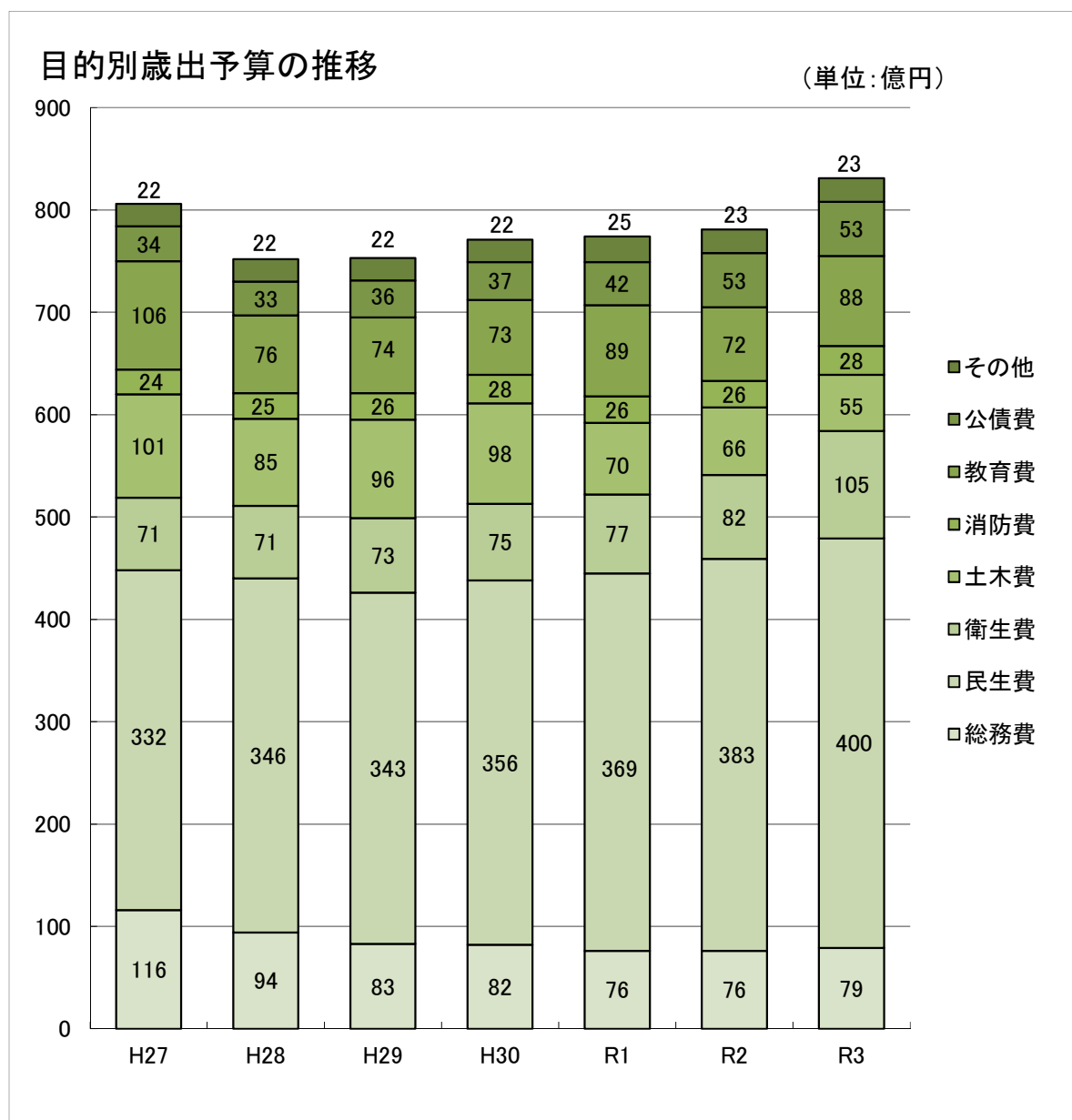
※平成27、28、29、令和元、2年度一般会計には、それぞれ100,000千円、50,000千円、60,000千円、100,000千円、100,000千円の借換債が含まれています。



# 10. 目的別歳出予算の推移

(単位: 千円)

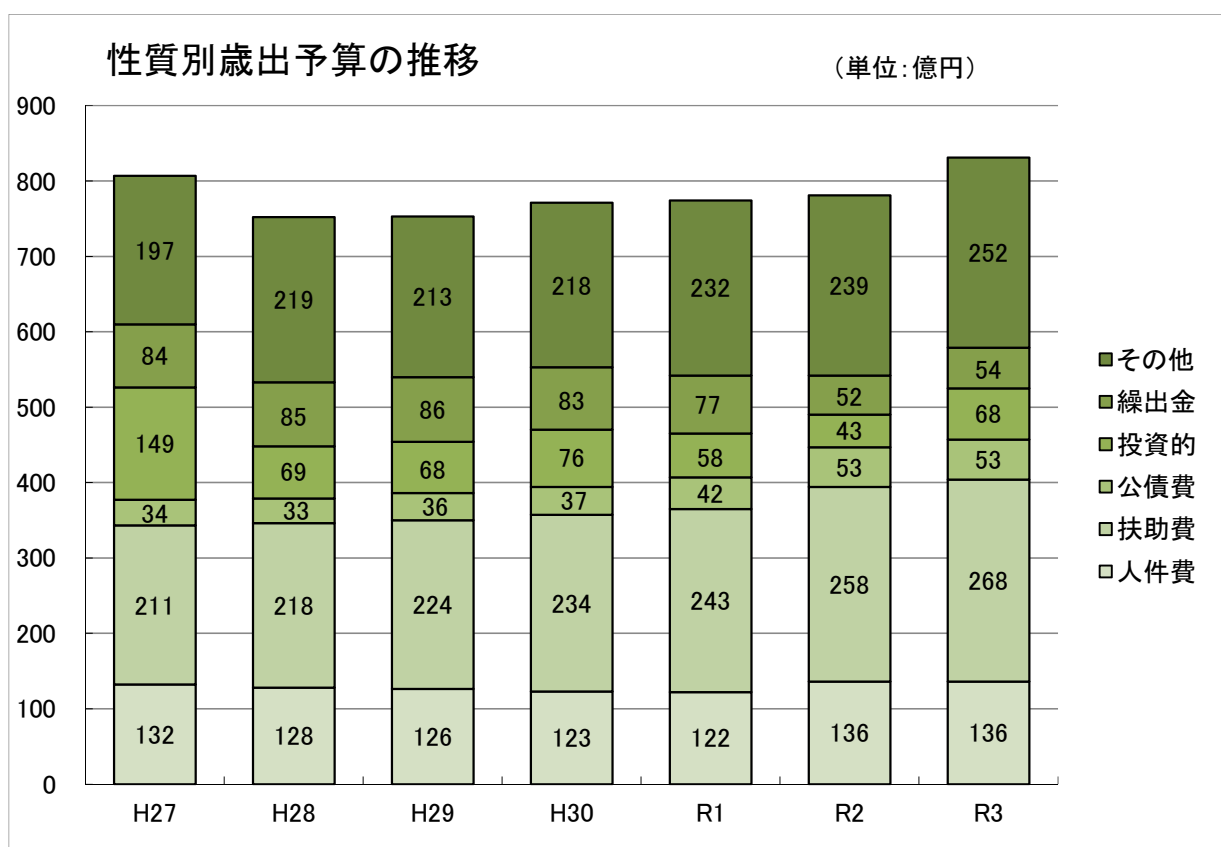
目的	平成27年度	平成28年度	平成29年度	平成30年度	令和元年度	令和2年度	令和3年度
総務費	11,632,089	9,348,928	8,342,197	8,171,340	7,573,156	7,596,338	7,920,805
民生費	33,216,589	34,560,799	34,362,437	35,623,759	36,913,988	38,351,085	40,019,874
衛生費	7,104,754	7,075,905	7,275,352	7,502,357	7,726,836	8,156,868	10,515,947
土木費	10,083,903	8,528,686	9,572,269	9,809,805	7,026,906	6,552,176	5,481,648
消防費	2,423,478	2,530,656	2,579,778	2,781,809	2,634,170	2,632,398	2,793,979
教育費	10,623,656	7,633,672	7,418,801	7,283,486	8,861,124	7,207,901	8,778,836
公債費	3,366,822	3,324,943	3,570,846	3,713,892	4,228,443	5,265,542	5,260,768
その他	2,238,709	2,226,411	2,188,320	2,213,552	2,475,377	2,327,692	2,348,143
合計	80,690,000	75,230,000	75,310,000	77,100,000	77,440,000	78,090,000	83,120,000



## 1 1. 性質別歳出予算の推移

(単位:千円)

	平成27年度	平成28年度	平成29年度	平成30年度	令和元年度	令和2年度	令和3年度
人件費	13,188,986	12,809,030	12,545,820	12,318,003	12,158,393	13,614,090	13,595,454
扶助費	21,102,029	21,838,475	22,435,025	23,364,263	24,292,559	25,779,411	26,840,846
公債費	3,363,696	3,322,940	3,570,726	3,713,695	4,228,247	5,265,343	5,260,768
投資的経費	14,930,548	6,842,817	6,813,631	7,572,913	5,813,241	4,288,851	6,768,184
補助事業	7,952,918	4,589,316	3,491,240	2,854,860	2,075,936	1,064,058	2,349,086
単独事業	6,977,630	2,253,501	3,322,391	4,718,053	3,737,305	3,224,793	4,419,098
物件費	11,508,427	13,349,077	13,190,360	13,660,673	14,101,785	13,685,028	14,404,024
維持補修費	793,508	1,011,458	953,983	1,021,489	1,079,615	1,114,598	1,176,105
補助費等	6,074,248	6,230,013	5,841,471	5,853,617	6,745,159	7,862,013	8,276,266
繰出金	8,392,138	8,489,983	8,628,526	8,266,260	7,692,283	5,153,134	5,431,839
貸付金	1,223,000	1,221,500	1,221,500	1,221,500	1,221,500	1,221,500	1,196,500
積立金	13,420	14,707	8,958	7,587	7,218	6,032	70,014
予備費	100,000	100,000	100,000	100,000	100,000	100,000	100,000
合計	80,690,000	75,230,000	75,310,000	77,100,000	77,440,000	78,090,000	83,120,000



12. 目的別歳出増減理由

(単位:千円)

	令和3年度	令和2年度	比較	主な増減
議会費	402,237	408,442	△ 6,205	職員給与費 △2,787 議員報酬及び手当 △2,661
総務費	7,920,805	7,596,338	324,467	コミュニティセンター下鶴間会館移転整備事業 +133,081 寄附金等管理事業 +130,844 コミュニティセンター施設整備事業 +94,409 個人番号カード等交付関連事務 +85,405 統計調査事業 △109,805
民生費	40,019,874	38,351,085	1,668,789	自立支援給付事業 +524,313 保育所等施設型給付事業 +508,979 国民健康保険事業特別会計繰出金 +195,779 民間保育所等運営支援事業 +168,450 松風園防音設備整備事業 +112,570 児童発達支援事業 +106,880 介護保険事業特別会計繰出金 +90,373 勤労福祉会館改修事業 △219,499
衛生費	10,515,947	8,156,868	2,359,079	環境管理センターごみ処理施設維持補修事業 +1,469,844 新型コロナウイルスワクチン接種事業 +1,011,183
労働費	225,386	239,116	△ 13,730	勤労福祉会館運営事業 △15,486
農林費	111,898	121,879	△ 9,981	職員給与費 △8,702
商工費	1,490,605	1,437,221	53,384	企業活動促進支援事業 +60,460 デリバリーで応援しよう飲食店支援事業 +60,200 商業振興活性化事業 △2,007 イベント観光協会支援事業 △2,447 うまいもの市開催事業 △9,656 中小企業事業資金支援事業 △13,984 さがみロボット産業特区促進支援事業 △16,748 大和商工会議所運営支援事業 △20,000
土木費	5,481,648	6,552,176	△ 1,070,528	福田相模原線(南林間地区)道路改良事業 +257,129 引地台公園・温水プール・立体駐車場管理運営事業 △73,329 電線地中化事業(南大和相模原線) △81,000 街区公園等整備事業 △134,113 福田相模原線歩道整備事業(上草柳地区) △223,506 中央林間駅周辺まちづくり事業 △472,404
消防費	2,793,979	2,632,398	161,581	消防車両整備事業 +201,063 消防車両維持管理事務 △29,606
教育費	8,778,836	7,207,901	1,570,935	中学校防音設備整備事業 +1,381,221 中央林間小学校増築事業 +394,194 小学校施設維持管理事業 △55,758 生涯学習センター管理運営事業 △78,421 学校給食施設大規模改修事業 △82,018
災害復旧費	17,000	20,000	△ 3,000	
公債費	5,260,768	5,265,542	△ 4,774	市債利子管理事務 △48,243 地方債償還金管理事務 +44,001
諸支出金	1,017	1,034	△ 17	まちづくり基金管理事務 △12
予備費	100,000	100,000	0	
<b>合計</b>	<b>83,120,000</b>	<b>78,090,000</b>	<b>5,030,000</b>	

### 13. 地方消費税（社会保障財源）交付金の使途

令和3年度の地方消費税(社会保障財源)交付金を26億1,000万円と見込み、下表のとおり活用します。

(単位:千円)

区分	主な事業	事業費	うち、	地方消費税額
			一般財源の額	
社会福祉	保育所等施設型給付事業 生活保護事業 自立支援給付事業 ほか	30,097,729	9,123,338	1,340,928
社会保険	介護保険事業特別会計繰出金 国民健康保険事業特別会計繰出金 後期高齢者医療広域連合負担金事務 ほか	6,227,457	5,072,424	745,530
保健衛生	健康診査事業 予防接種事業 後期高齢者健康診査事業 ほか	5,057,988	3,562,061	523,542
【合計】		41,383,174	17,757,823	2,610,000

### 14. 森林環境譲与税の使途

令和3年度の森林環境譲与税を1,900万円と見込み、下表のとおり活用します。

(単位:千円)

事業名	使途	事業費	森林環境譲与税
緑地保全事業	樹木病虫害防除委託 森林間伐業務委託 地籍測量調査委託 保全緑地案内看板設置委託	12,000	19,000
既設公園等大規模改修事業	泉の森木道改修工事	7,000	
【合計】		19,000	19,000



## V. 令和3年度大和市国民健康保険事業特別会計予算の概要

予算の規模	215億9,600万円	(対前年度1.2%減)
・ 国民健康保険加入世帯数(被保険者数)	32,181世帯	(47,423人)
・ 被保険者1人あたり医療費	302,377円	

### (歳入・歳出)

- ・ 国民健康保険税は、44億700万円となり、前年度に比べ1.6%の減となりました。
- ・ 一般会計繰入金については、20億4,100万円(対前年度10.6%増)を計上しています。
- ・ 保険給付費は144億9,600万円を計上し、前年度に比べ1.8%の減となりました。

### [ 歳 入 ]

(単位：千円、%)

区 分	令和3年度		令和2年度		比 較 (A)-(B)	増減率
	予算額(A)	構成比	予算額(B)	構成比		
1 国民健康保険税	4,407,496	20.4	4,479,340	20.5	△ 71,844	△ 1.6
2 県 支 出 金	14,680,791	68.0	14,942,599	68.4	△ 261,808	△ 1.8
3 財 産 収 入	181	0.0	625	0.0	△ 444	△ 71.0
4 繰 入 金	2,400,847	11.1	2,316,068	10.6	84,779	3.7
5 繰 越 金	1	0.0	1	0.0	0	0.0
6 諸 収 入	107,050	0.5	120,592	0.5	△ 13,542	△ 11.2
合 計	21,596,366	100.0	21,859,225	100.0	△ 262,859	△ 1.2

### [ 歳 出 ]

(単位：千円、%)

区 分	令和3年度		令和2年度		比 較 (A)-(B)	増減率
	予算額(A)	構成比	予算額(B)	構成比		
1 総 務 費	262,062	1.2	266,024	1.2	△ 3,962	△ 1.5
2 保 険 給 付 費	14,496,320	67.1	14,756,245	67.5	△ 259,925	△ 1.8
3 国民健康保険事業費納付金	6,506,635	30.1	6,477,285	29.6	29,350	0.5
4 保 健 事 業 費	268,181	1.2	298,809	1.4	△ 30,628	△ 10.3
5 積 立 金	181	0.0	625	0.0	△ 444	△ 71.0
6 諸 支 出 金	52,987	0.3	50,237	0.2	2,750	5.5
7 予 備 費	10,000	0.1	10,000	0.1	0	0.0
合 計	21,596,366	100.0	21,859,225	100.0	△ 262,859	△ 1.2

## VI. 令和3年度大和市介護保険事業特別会計予算の概要

予算の規模	175億8,200万円	(対前年度3.6%増)
・ 第1号被保険者数	58,054人	
・ 要支援・要介護認定者数	10,804人	
・ 認定者月一人あたり保険給付額	124,505円	

### (歳入・歳出)

- ・ 介護保険料については、39億6,100万円(対前年度比2.8%増)となる見込みです。
- ・ 一般会計繰入金については、29億2,500万円(対前年度比3.2%増)を計上しています。
- ・ 保険給付費は161億4,200万円を計上し、前年度と比べ4.0%の増となりました。

### [ 歳 入 ]

(単位：千円、%)

区 分	令和3年度		令和2年度		比 較 (A)-(B)	増減率
	予算額(A)	構成比	予算額(B)	構成比		
1 介 護 保 険 料	3,961,391	22.5	3,855,160	22.7	106,231	2.8
2 国 庫 支 出 金	3,504,896	20.0	3,360,594	19.8	144,302	4.3
3 支 払 基 金 交 付 金	4,498,993	25.6	4,336,053	25.6	162,940	3.8
4 県 支 出 金	2,447,895	13.9	2,376,891	14.0	71,004	3.0
5 財 産 収 入	796	0.0	1,106	0.0	△ 310	△ 28.0
6 繰 入 金	3,163,464	18.0	3,035,524	17.9	127,940	4.2
7 繰 越 金	1,000	0.0	1,000	0.0	0	0.0
8 諸 収 入	3,845	0.0	4,283	0.0	△ 438	△ 10.2
合 計	17,582,280	100.0	16,970,611	100.0	611,669	3.6

### [ 歳 出 ]

(単位：千円、%)

区 分	令和3年度		令和2年度		比 較 (A)-(B)	増減率
	予算額(A)	構成比	予算額(B)	構成比		
1 総 務 費	560,045	3.2	554,491	3.3	5,554	1.0
2 保 険 給 付 費	16,141,876	91.8	15,516,674	91.4	625,202	4.0
3 地 域 支 援 事 業 費	863,621	4.9	885,110	5.2	△ 21,489	△ 2.4
4 積 立 金	796	0.0	1,106	0.0	△ 310	△ 28.0
5 諸 支 出 金	5,942	0.0	3,230	0.0	2,712	84.0
6 予 備 費	10,000	0.1	10,000	0.1	0	0.0
合 計	17,582,280	100.0	16,970,611	100.0	611,669	3.6

## Ⅶ. 令和3年度大和市後期高齢者医療事業特別会計予算の概要

予算の規模	31億7,500万円	(対前年度0.2%減)
・ 被保険者数	31,000人	
・ 保険料率等	所得割 8.74%	
	均等割 43,800円(年額)	

### (歳入・歳出)

- 後期高齢者医療制度は、75歳以上の方の保険料(約1割)、公費(約5割)、若年者からの支援金(約4割)を財源として、神奈川県後期高齢者医療広域連合において運営されています。
- 市は被保険者から保険料を徴収し、徴収した保険料を神奈川県後期高齢者医療広域連合に納付します。
- 一般会計繰入金については、4億6,400万円(対前年度1.5%減)を計上しています。

### [ 歳 入 ]

(単位：千円、%)

区 分	令和3年度		令和2年度		比 較 (A)-(B)	増減率
	予算額(A)	構成比	予算額(B)	構成比		
1 後期高齢者医療保険料	2,699,513	85.0	2,698,717	84.8	796	0.0
2 繰入金	464,652	14.6	471,904	14.8	△ 7,252	△ 1.5
3 繰越金	1	0.0	1	0.0	0	0.0
4 諸収入	11,014	0.4	11,894	0.4	△ 880	△ 7.4
合 計	3,175,180	100.0	3,182,516	100.0	△ 7,336	△ 0.2

### [ 歳 出 ]

(単位：千円、%)

区 分	令和3年度		令和2年度		比 較 (A)-(B)	増減率
	予算額(A)	構成比	予算額(B)	構成比		
1 総務費	70,725	2.2	64,708	2.0	6,017	9.3
2 後期高齢者医療広域連合納付金	3,099,030	97.6	3,111,603	97.8	△ 12,573	△ 0.4
3 諸支出金	3,425	0.1	4,205	0.1	△ 780	△ 18.5
4 予備費	2,000	0.1	2,000	0.1	0	0.0
合 計	3,175,180	100.0	3,182,516	100.0	△ 7,336	△ 0.2

## Ⅷ. 令和3年度大和市病院事業会計予算の概要

予算の規模		
・ 収益的収入	122億 6,700 万円	(対前年度 2.9%減)
・ 収益的支出	128億 3,000 万円	(対前年度 1.8%減)
・ 資本的収入	5億 9,000 万円	(対前年度 1.6%減)
・ 資本的支出	12億 9,300 万円	(対前年度 5.9%減)

### (収入・支出)

- ・ 占床率64.5%、入院単価61,832円、1日外来患者数790人、外来単価17,692円を予定しています。
- ・ 一般会計繰入金については、17億5,800万円(前年度同額)を計上しています。

### [ 収益的収入及び支出 ]

#### (収入)

(単位：千円、%)

区 分	令和3年度		令和2年度		比較 (A)-(B)	増減率
	予算額(A)	構成比	予算額(B)	構成比		
病院事業収益	12,267,637	100.0	12,627,922	100.0	△ 360,285	△ 2.9
医業収益	9,813,740	80.0	11,093,710	87.9	△ 1,279,970	△ 11.5
医業外収益	2,453,897	20.0	1,534,212	12.1	919,685	59.9

#### (支出)

(単位：千円、%)

区 分	令和3年度		令和2年度		比較 (A)-(B)	増減率
	予算額(A)	構成比	予算額(B)	構成比		
病院事業費用	12,830,451	100.0	13,064,966	100.0	△ 234,515	△ 1.8
医業費用	12,472,813	97.2	12,636,751	96.7	△ 163,938	△ 1.3
医業外費用	311,872	2.4	329,738	2.5	△ 17,866	△ 5.4
特別損失	35,766	0.3	88,477	0.7	△ 52,711	△ 59.6
予備費	10,000	0.1	10,000	0.1	0	0.0

### [ 資本的収入及び支出 ]

#### (収入)

(単位：千円、%)

区 分	令和3年度		令和2年度		比較 (A)-(B)	増減率
	予算額(A)	構成比	予算額(B)	構成比		
資本的収入	590,150	100.0	600,000	100.0	△ 9,850	△ 1.6
他会計負担金	400,000	67.8	400,000	66.7	0	0.0
企業債	185,100	31.4	200,000	33.3	△ 14,900	△ 7.5
補助金	5,050	0.8	0	0.0	5,050	皆増

#### (支出)

(単位：千円、%)

区 分	令和3年度		令和2年度		比較 (A)-(B)	増減率
	予算額(A)	構成比	予算額(B)	構成比		
資本的支出	1,293,019	100.0	1,373,937	100.0	△ 80,918	△ 5.9
建設改良費	190,225	14.7	200,000	14.6	△ 9,775	△ 4.9
企業債償還金	1,102,794	85.3	1,173,937	85.4	△ 71,143	△ 6.1

## Ⅷ. 令和3年度大和市下水道事業会計予算の概要

予算の規模		92億8,600万円		(対前年度26.5%減)	
事業 年度	汚 水		雨 水		
	処理区域面積 (ha)	人口普及率 (%)	整備面積 (ha)	整備率 (%)	
令和元年度末	1,956	95.5	1,409	70.0	
令和2年度末(見込)	1,956	95.5	1,416	70.3	
令和3年度末(見込)	1,956	95.5	1,419	70.5	

### (収入・支出)

- ・ 下水道使用料は、33億5,700万円(対前年度1.3%増)を予定しています。
- ・ 建設改良費については、3億900万円(対前年度91.7%減)を計上しています。
- ・ 一般会計負担金については、15億1,800万円(対前年度14.5%増)を計上しています。

### [ 収益的収入及び支出 ]

#### (収入)

(単位：千円、%)

区 分	令和3年度		令和2年度		比較 (A)-(B)	増減率
	予算額(A)	構成比	予算額(B)	構成比		
下水道事業収益	7,126,276	100.0	6,805,391	100.0	320,885	4.7
営業収益	4,106,444	57.6	3,950,702	58.1	155,742	3.9
営業外収益	3,019,832	42.4	2,854,689	41.9	165,143	5.8

#### (支出)

(単位：千円、%)

区 分	令和3年度		令和2年度		比較 (A)-(B)	増減率
	予算額(A)	構成比	予算額(B)	構成比		
下水道事業費用	6,615,807	100.0	6,453,886	100.0	161,921	2.5
営業費用	6,126,170	92.6	5,907,503	91.5	218,667	3.7
営業外費用	484,137	7.3	464,351	7.2	19,786	4.3
特別損失	500	0.0	77,032	1.2	△ 76,532	△ 99.4
予備費	5,000	0.1	5,000	0.1	0	0.0

### [ 資本的収入及び支出 ]

#### (収入)

(単位：千円、%)

区 分	令和3年度		令和2年度		比較 (A)-(B)	増減率
	予算額(A)	構成比	予算額(B)	構成比		
資本的収入	1,281,767	100.0	5,126,942	100.0	△ 3,845,175	△ 75.0
企業債	711,300	55.5	3,099,600	60.5	△ 2,388,300	△ 77.1
他会計負担金	565,314	44.1	560,916	10.9	4,398	0.8
補助金	0	0.0	1,461,495	28.5	△ 1,461,495	△ 100.0
その他	5,153	0.4	4,931	0.1	222	4.5

#### (支出)

(単位：千円、%)

区 分	令和3年度		令和2年度		比較 (A)-(B)	増減率
	予算額(A)	構成比	予算額(B)	構成比		
資本的支出	2,670,265	100.0	6,176,581	100.0	△ 3,506,316	△ 56.8
建設改良費	308,676	11.6	3,726,796	60.3	△ 3,418,120	△ 91.7
固定資産購入費	6,769	0.2	4,636	0.1	2,133	46.0
企業債償還金	2,349,820	88.0	2,440,149	39.5	△ 90,329	△ 3.7
予備費	5,000	0.2	5,000	0.1	0	0.0