

令和3年度

新地方公会計制度 財務書類

大和市

## —目 次—

1. 新地方公会計制度導入の背景	1
2. 作成する財務書類	2
3. 対象となる会計の範囲	3
4. 一般会計等財務書類の概要	4
(1) 一般会計等貸借対照表の概要	4
(2) 一般会計等行政コスト計算書の概要	6
(3) 一般会計等純資産変動計算書の概要	8
(4) 一般会計等資金収支計算書の概要	10
5. 財務書類	11
一般会計等	12
全体会計	16
連結会計	20

## 1. 新地方公会計制度導入の背景

地方における公会計に関する取り組みは、地方分権の流れの中でその必要性とともに高まりを見せました。平成12年3月に総務省は、自治体の貸借対照表の統一的な作成手法を明らかにした「地方公共団体の総合的な財政分析に関する調査研究報告書」を公表し、その翌年には、行政コスト計算書と、公営企業会計を含む全体貸借対照表の作成手法を示した報告書を公表しました。

その後、平成17年12月に閣議決定された「行政改革の重要方針」の中で、地方自治体の「資産・債務改革」の必要性が明確に打ち出されました。これを受けて総務省は、平成18年5月に「新地方公会計制度研究会報告書」を公表し、原則として国における財務書類の作成基準に準拠する考えの下で、固定資産台帳を基に作成する「基準モデル」と決算統計データを活用して作成する「総務省方式改訂モデル」の2つのモデルを提示しました。

大和市においては、平成12年度に「貸借対照表」、平成13年度に「行政コスト計算書」及び「資金収支計算書」、平成16年度には「公営企業会計を含む全体貸借対照表」を初めて公表し、平成20年度決算からは新地方公会計制度である「総務省方式改訂モデル」にて財務書類を公表してきました。

平成27年1月、総務省は固定資産台帳の整備を前提とした財務書類の作成を推進するため、「統一的な基準による地方公会計マニュアル」を公表し、併せて地方公共団体に財務書類の作成を要請しました。本市においてもこの要請を受け、平成30年度決算から、統一的基準による財務書類を作成し公表しています。

## 2. 作成する財務書類

### ① 貸借対照表(バランスシート)

自治体が住民サービスを提供するために保有している財産（資産）と、その資産をどのような財源で賄ってきたかを総括的に対照表示した財務書類です。「資産の部」、「負債の部」、「純資産の部」で構成されています。

### ② 行政コスト計算書

1年間の行政活動のうち、資産形成に結びつかない行政サービスに係る経費と財源を表した財務書類です。「経常費用」、「経常収益」、「臨時損失」、「臨時利益」、「純行政コスト」で構成されています。

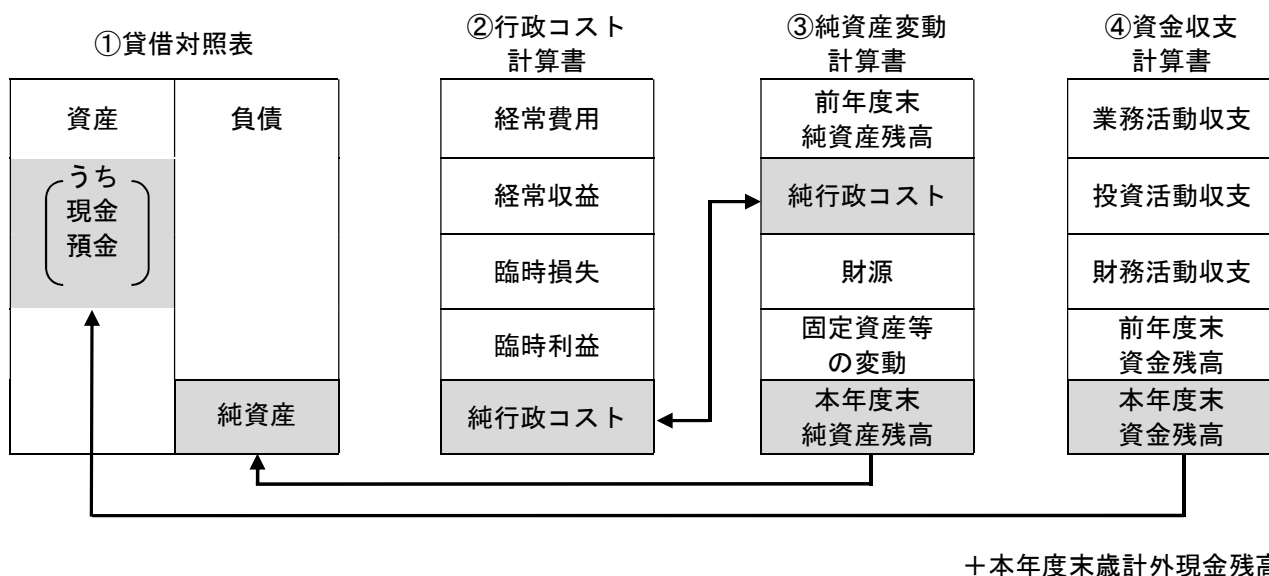
### ③ 純資産変動計算書

貸借対照表の純資産の部に計上されている各数値が、1年間でどのように変動したかを表した財務書類です。「前年度末純資産残高」、「純行政コスト」、「財源」、「固定資産等の変動（内部変動）」、「本年度末純資産残高」で構成されています。

### ④ 資金収支計算書

市の活動に必要なとなった資金と、それをどのように賄ったかを表した財務書類です。「業務活動収支」、「投資活動収支」、「財務活動収支」、「前年度末資金残高」、「本年度末資金残高」で構成されています。

4つの財務書類の関係を示すと以下のとおりになり、それぞれが補完しあっています。



### 3. 対象となる会計の範囲

財務書類は「一般会計等」、「全体会計」、「連結会計」の区分ごとに作成しています。対象となる会計は以下のとおりです。

作成区分		対象
連結会計	一般会計等	一般会計
	全体会計	国民健康保険事業特別会計
		介護保険事業特別会計
		後期高齢者医療事業特別会計
		病院事業会計
		下水道事業会計
		広域大和斎場組合
	神奈川県後期高齢者医療広域連合	
	大和市土地開発公社	
	(公財) 大和市スポーツ・よか・みどり財団	
	(公財) 大和市国際化協会	

## 4. 一般会計等財務書類の概要

### [対象範囲] 一般会計

#### (1) 一般会計等貸借対照表の概要

自治体が住民サービスを提供するために保有している財産（資産）と、その資産をどのような財源で賄ってきたかを総括的に対照表示した財務書類です。

### 一般会計等貸借対照表

(単位：百万円)

<b>有形固定資産</b>  <b>299,976</b>	事業用資産 インフラ資産 物品	<b>固定負債</b>  <b>61,194</b>	地方債 退職手当引当金
<b>無形固定資産</b>  <b>416</b>	ソフトフェア	<b>流動負債</b>  <b>6,798</b>	1年内償還予定地方債 預り金 など
<b>投資その他の資産</b>  <b>7,117</b>	基金 長期貸付金 など	<b>純資産</b>  <b>254,605</b>	
<b>流動資産</b>  <b>15,087</b>	財政調整基金 現金預金 など		
<b>資産合計</b>	<b>322,596</b>	<b>負債・ 純資産合計</b>	<b>322,596</b>

※ 用語

事業用資産：庁舎や公共施設などの資産

インフラ資産：道路や公園などの資産

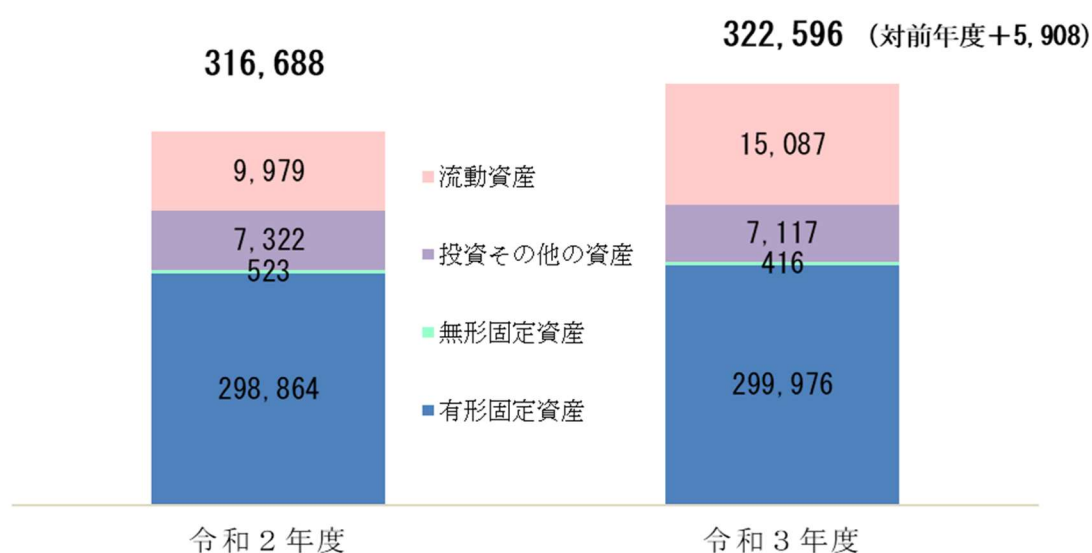
純資産：過去の世代や国・県が負担して形成された資産

※ 四捨五入のため計が一致しない場合があります。

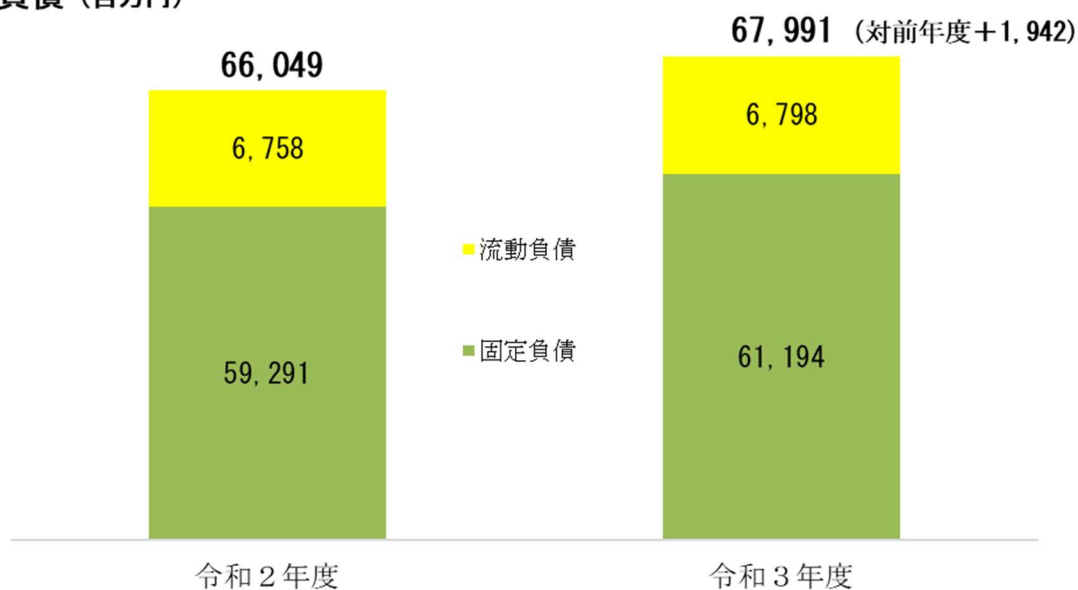
## ●資産と負債の推移

- ・資産合計は、3,226.0 億円（対前年度 59.1 億円の増）となりました。  
これは、流動資産が、国庫補助事業に係る未収金や財政調整基金により、51.1 億円増加したことや、有形固定資産が、環境管理センターのごみ処理施設の延命化工事及び市立鶴間中学校の大規模改修などによって、11.1 億円増加したことによります。
- ・負債合計は、679.9 億円（対前年度 19.4 億円の増）となりました。  
これは、臨時財政対策債のほか、前述の環境管理センターのごみ処理施設の延命化工事等に際し、地方債を借入れたことによる地方債残高 19.2 億円の増加によるものです。

### 資産（百万円）



### 負債（百万円）



## (2) 一般会計等行政コスト計算書の概要

資産形成に結びつかない行政サービス（福祉サービスやごみの収集など）に係る経費と財源を表した財務書類です。

### 一般会計等行政コスト計算書

(単位：百万円)

<b>① 経常費用合計</b>	<b>81,111</b>
社会保障給付	26,098
物件費等	21,937
補助金等	13,773
人件費	12,946
<b>② 経常収益</b>	<b>2,741</b>
使用料、手数料、諸収入 など	
<b>③ 臨時損失</b>	<b>7</b>
資産除売却損	
<b>④ 臨時利益</b>	<b>199</b>
資産売却益など	
<b>純行政コスト</b> <b>(①－②＋③－④)</b>	<b>78,178</b>

※ 用語

純行政コスト：行政サービスの提供にかかったコストから経常収益（利用者の負担）を引いた差額である純経常行政コストに、臨時損失・臨時利益を加減算した額（受益者負担で賄えず、税金や補助金等で賄うコスト）

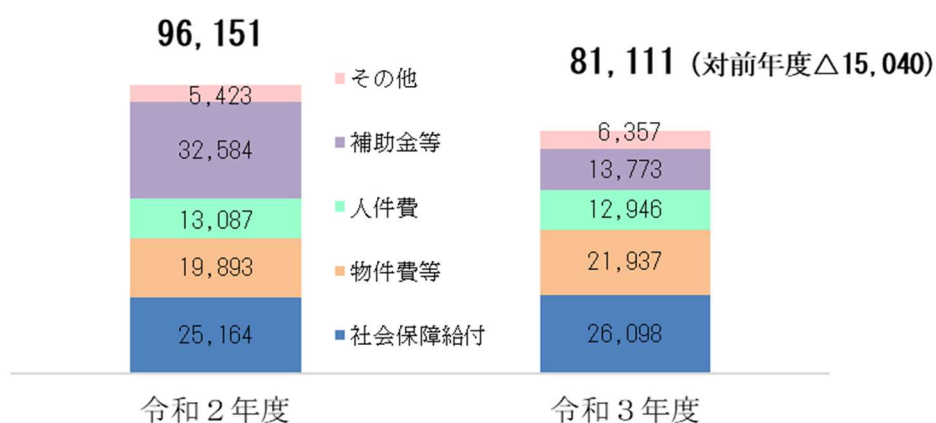
※ 四捨五入のため計が一致しない場合があります。



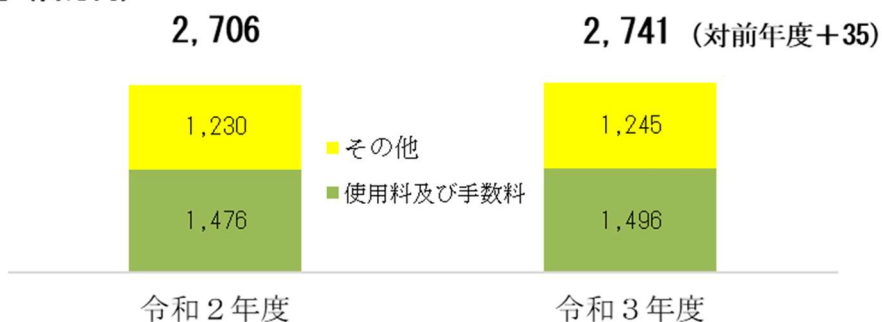
## ●経常費用、経常収益、純行政コストの推移

- ・経常費用合計は、811.1億円（対前年度150.4億円の減）となりました。  
これは主に、特別定額給付金給付事業が令和2年度に終了したことによる補助金等の減（対前年比188.1億円の減）のほか、新型コロナウイルスワクチン接種事業などによる物件費等の増（対前年度20.4億円の増）によるものです。
- ・経常収益は、27.4億円（対前年度0.4億円の増）となりました。  
これは主に、塵芥処理手数料が増加したことなどによるものです。
- ・税金等及び国県等補助金で賄われる純行政コストは、令和2年度に特別定額給付金給付事業が終了したことに伴い、781.8億円（対前年度152.8億円の減）となりました。

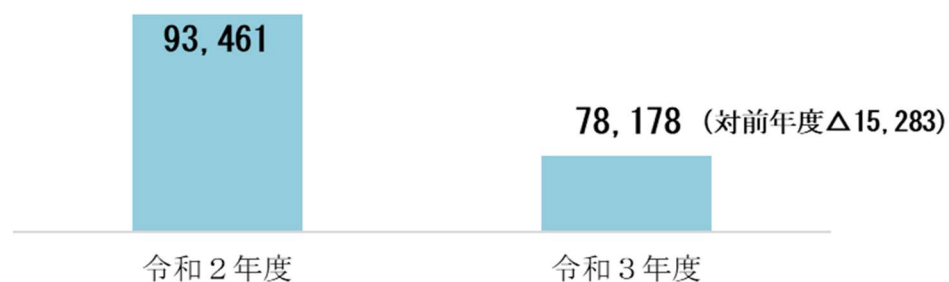
### 経常費用（百万円）



### 経常収益（百万円）



### 純行政コスト（百万円）



### (3) 一般会計等純資産変動計算書の概要

貸借対照表の純資産に計上されている各数値が、1年間でどのように変動したかを表した財務書類です。

## 一般会計等純資産変動計算書

(単位：百万円)

① 前年度末純資産残高	250,639
② 純行政コスト	78,178
③ 財源 地方税、地方譲与税、 国県等補助金 など	82,099
④ 固定資産等の変動	45
本年度末純資産残高 (①－②＋③＋④)	254,605

※ 用語

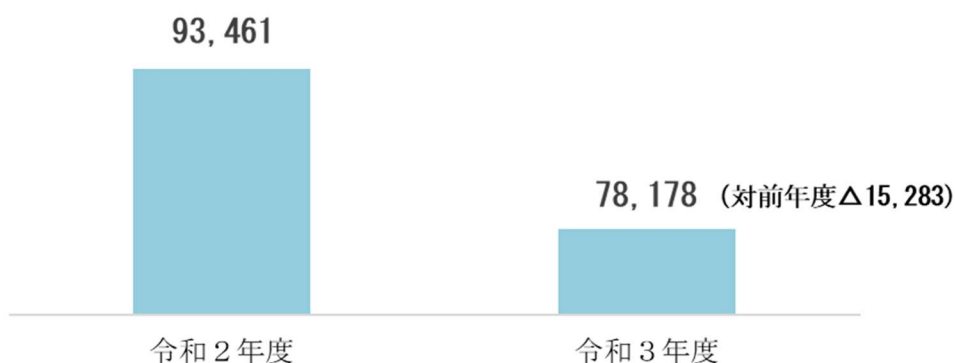
固定資産等の変動：純資産内部での変動を示すもので、有形固定資産等の増減、貸付金・基金等の増減があります。

※ 四捨五入のため計が一致しない場合があります。

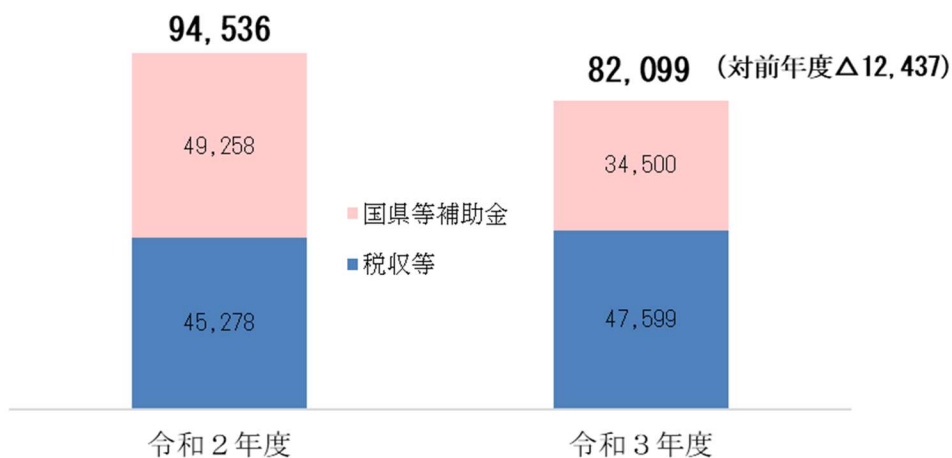
### ●財源と本年度末純資産残高の推移

- ・純行政コストは、特別定額給付金給付事業の終了により、前年度よりも152.8億円減の781.8億円となりました。
- ・財源は、前述と同様に特別定額給付金給付事業の終了により国県等補助金が減少し、前年度よりも124.4億円減の821.0億円となりました。
- ・結果、本年度末純資産残高は、純行政コストの減少が財源の減少を上回ったことにより、2,546.1億円（対前年度39.7億円の増）となりました。

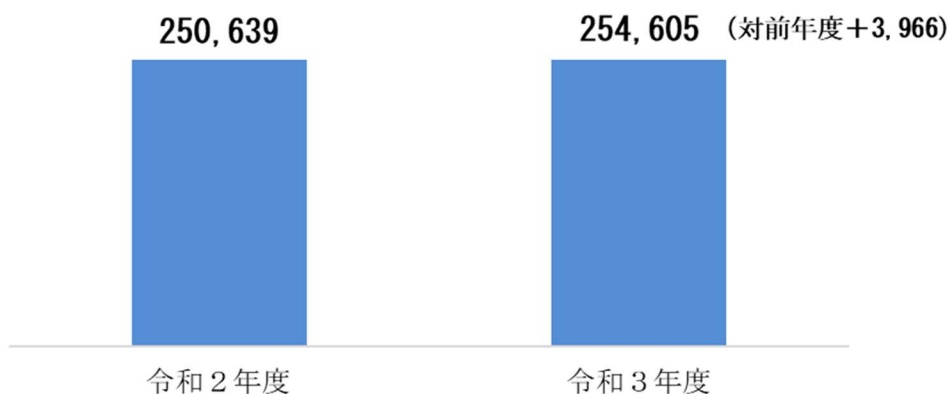
#### 純行政コスト（百万円）



#### 財源（百万円）



#### 年度末純資産残高（百万円）



#### (4) 一般会計等資金収支計算書の概要

市の活動に必要なとなった資金と、それをどのように賄ったかを「業務活動収支」、「投資活動収支」、「財務活動収支」に区分して表した財務書類です。

### 一般会計等資金収支計算書

(単位：百万円)

① 業務活動収支	4,825	業務収入 業務支出	81,092 76,267
② 投資活動収支	△ 5,450	投資活動収入 投資活動支出	3,543 8,993
③ 財務活動収支	1,867	財務活動収入 財務活動支出	6,910 5,043
④ 前年度末資金残高	3,708		
本年度末資金残高 (①+②+③+④)	4,951		

#### ※ 用語

業務活動収支：行政サービスを行う中で、毎年度継続的に収入、支出されるもの

投資活動収支：学校、道路などの資産形成や投資、基金などの収入、支出されるもの

財務活動収支：公債、借入金などの収入、支出など

※ 四捨五入のため計が一致しない場合があります。

#### ●収支の状況

- ・業務活動収支は、業務収入が 810.9 億円、業務支出が 762.7 億円となり、48.3 億円の黒字となりました。
- ・投資活動収支は、投資活動収入が 35.4 億円、投資活動支出が 89.9 億円となり、54.5 億円の赤字となりました。
- ・財務活動収支は、地方債の借入が償還額を上回ったため、18.7 億円の黒字となりました。
- ・結果、本年度末資金残高は、前年度より 12.4 億円増の 49.5 億円となりました。

## 5. 財務書類

一般会計等	11
様式第1号 貸借対照表	12
様式第2号 行政コスト計算書	13
様式第3号 純資産変動計算書	14
様式第4号 資金収支計算書	15
全体会計	16
様式第1号 貸借対照表	16
様式第2号 行政コスト計算書	17
様式第3号 純資産変動計算書	18
様式第4号 資金収支計算書	19
連結会計	20
様式第1号 貸借対照表	20
様式第2号 行政コスト計算書	21
様式第3号 純資産変動計算書	22
様式第4号 資金収支計算書	23

## 貸借対照表

(令和4年3月31日現在)

自治体名:大和市

会計:一般会計等

(単位:百万円)

科目名	金額	科目名	金額
<b>【資産の部】</b>		<b>【負債の部】</b>	
固定資産	307,509	固定負債	61,194
有形固定資産	299,976	地方債	52,973
事業用資産	165,999	長期未払金	-
土地	120,279	退職手当引当金	7,769
立木竹	-	損失補償等引当金	-
建物	107,987	その他	452
建物減価償却累計額	-64,343	流動負債	6,798
工作物	4,785	1年内償還予定地方債	5,327
工作物減価償却累計額	-3,343	未払金	-
船舶	-	未払費用	-
船舶減価償却累計額	-	前受金	-
浮標等	-	前受収益	-
浮標等減価償却累計額	-	賞与等引当金	511
航空機	-	預り金	903
航空機減価償却累計額	-	その他	56
その他	-	負債合計	67,991
その他減価償却累計額	-	<b>【純資産の部】</b>	
建設仮勘定	634	固定資産等形成分	313,792
インフラ資産	131,370	余剰分(不足分)	-59,187
土地	104,602		
建物	6,904		
建物減価償却累計額	-4,488		
工作物	62,454		
工作物減価償却累計額	-38,241		
その他	-		
その他減価償却累計額	-		
建設仮勘定	138		
物品	5,476		
物品減価償却累計額	-2,868		
無形固定資産	416		
ソフトウェア	416		
その他	-		
投資その他の資産	7,117		
投資及び出資金	751		
有価証券	52		
出資金	699		
その他	-		
投資損失引当金	-		
長期延滞債権	716		
長期貸付金	1,000		
基金	4,773		
減債基金	-		
その他	4,773		
その他	-		
徴収不能引当金	-124		
流動資産	15,087		
現金預金	5,854		
未収金	3,012		
短期貸付金	-		
基金	6,283		
財政調整基金	5,982		
減債基金	302		
棚卸資産	-		
その他	-		
徴収不能引当金	-62		
資産合計	322,596	純資産合計	254,605
		負債及び純資産合計	322,596

## 行政コスト計算書

自 令和3年4月1日

至 令和4年3月31日

自治体名:大和市

会計:一般会計等

(単位:百万円)

科目名	金額
経常費用	81,111
業務費用	35,802
人件費	12,946
職員給与費	10,883
賞与等引当金繰入額	511
退職手当引当金繰入額	123
その他	1,429
物件費等	21,937
物件費	15,666
維持補修費	1,567
減価償却費	4,704
その他	-
その他の業務費用	919
支払利息	253
徴収不能引当金繰入額	41
その他	624
移転費用	45,309
補助金等	13,773
社会保障給付	26,098
他会計への繰出金	5,210
その他	229
経常収益	2,741
使用料及び手数料	1,496
その他	1,245
純経常行政コスト	78,370
臨時損失	7
災害復旧事業費	-
資産除売却損	7
投資損失引当金繰入額	-
損失補償等引当金繰入額	-
その他	-
臨時利益	199
資産売却益	192
その他	7
純行政コスト	78,178

## 純資産変動計算書

自 令和3年4月1日  
至 令和4年3月31日

自治体名:大和市  
会計:一般会計等

(単位:百万円)

科目名	合計	固定資産等形成分	余剰分(不足分)	
前年度末純資産残高	250,639	311,056	-60,417	
純行政コスト(△)	-78,178		-78,178	
財源	82,099		82,099	
税金等	47,599		47,599	
国県等補助金	34,500		34,500	
本年度差額	3,921		3,921	
固定資産等の変動(内部変動)		2,691	-2,691	
有形固定資産等の増加		5,665	-5,665	
有形固定資産等の減少		-4,712	4,712	
貸付金・基金等の増加		3,328	-3,328	
貸付金・基金等の減少		-1,590	1,590	
資産評価差額				
無償所管換等	52	52		
その他	-7	-7		
本年度純資産変動額	3,966	2,737	1,230	
本年度末純資産残高	254,605	313,792	-59,187	



## 資金収支計算書

自 令和3年4月1日  
至 令和4年3月31日自治体名:大和市  
会計:一般会計等

(単位:百万円)

科目名	金額
<b>【業務活動収支】</b>	
業務支出	76,267
業務費用支出	30,958
人件費支出	12,848
物件費等支出	17,233
支払利息支出	253
その他の支出	624
移転費用支出	45,309
補助金等支出	13,773
社会保障給付支出	26,098
他会計への繰出支出	5,210
その他の支出	229
業務収入	81,092
税込等収入	47,728
国県等補助金収入	30,618
使用料及び手数料収入	1,504
その他の収入	1,242
臨時支出	-
災害復旧事業費支出	-
その他の支出	-
臨時収入	-
<b>業務活動収支</b>	<b>4,825</b>
<b>【投資活動収支】</b>	<b>0</b>
投資活動支出	8,993
公共施設等整備費支出	5,665
基金積立金支出	2,133
投資及び出資金支出	-
貸付金支出	1,195
その他の支出	-
投資活動収入	3,543
国県等補助金収入	1,777
基金取崩収入	379
貸付金元金回収収入	1,195
資産売却収入	192
その他の収入	-
<b>投資活動収支</b>	<b>-5,450</b>
<b>【財務活動収支】</b>	<b>0</b>
財務活動支出	5,043
地方債償還支出	4,986
その他の支出	56
財務活動収入	6,910
地方債発行収入	6,910
その他の収入	-
<b>財務活動収支</b>	<b>1,867</b>
本年度資金収支額	1,243
前年度末資金残高	3,708
本年度末資金残高	4,951
前年度末歳計外現金残高	926
本年度歳計外現金増減額	-23
本年度末歳計外現金残高	903
本年度末現金預金残高	5,854

## 連結貸借対照表

(令和4年3月31日現在)

自治体名: 大和市

会計: 全体会計

(単位: 百万円)

科目名	金額	科目名	金額
【資産の部】		【負債の部】	
固定資産	407,891	固定負債	132,780
有形固定資産	397,749	地方債等	80,460
事業用資産	171,596	長期未払金	-
土地	121,590	退職手当引当金	9,280
土地減損損失累計額	-	損失補償等引当金	-
立木竹	-	その他	43,040
立木竹減損損失累計額	-	流動負債	13,330
建物	116,075	1年内償還予定地方債等	8,426
建物減価償却累計額	-69,285	未払金	2,967
建物減損損失累計額	-	未払費用	-
工作物	5,164	前受金	0
工作物減価償却累計額	-3,663	前受収益	-
工作物減損損失累計額	-	賞与等引当金	976
船舶	-	預り金	904
船舶減価償却累計額	-	その他	56
船舶減損損失累計額	-	負債合計	146,111
浮標等	-	【純資産の部】	
浮標等減価償却累計額	-	固定資産等形成分	414,175
浮標等減損損失累計額	-	余剰分(不足分)	-131,099
航空機	-	他団体出資等分	-
航空機減価償却累計額	-		
航空機減損損失累計額	-		
その他	1,081		
その他減価償却累計額	-		
その他減損損失累計額	-		
建設仮勘定	634		
インフラ資産	214,362		
土地	115,778		
土地減損損失累計額	-		
建物	21,468		
建物減価償却累計額	-5,591		
建物減損損失累計額	-		
工作物	123,776		
工作物減価償却累計額	-43,087		
工作物減損損失累計額	-		
その他	-		
その他減価償却累計額	-		
その他減損損失累計額	-		
建設仮勘定	2,018		
物品	19,963		
物品減価償却累計額	-8,172		
物品減損損失累計額	-		
無形固定資産	839		
ソフトウェア	831		
その他	8		
投資その他の資産	9,304		
投資及び出資金	751		
有価証券	52		
出資金	699		
その他	-		
長期延滞債権	1,935		
長期貸付金	2		
基金	6,776		
減債基金	-		
その他	6,776		
その他	247		
徴収不能引当金	-407		
流動資産	21,295		
現金預金	8,345		
未収金	6,706		
短期貸付金	-		
基金	6,283		
財政調整基金	5,982		
減債基金	302		
棚卸資産	53		
その他	0		
徴収不能引当金	-93		
繰延資産	-	純資産合計	283,076
資産合計	429,186	負債及び純資産合計	429,186

# 連結行政コスト計算書

自 令和3年4月1日  
至 令和4年3月31日

自治体名:大和市

会計:全体会計

(単位:百万円)

科目名	金額
経常費用	133,337
業務費用	55,648
人件費	19,679
職員給与費	15,669
賞与等引当金繰入額	537
退職手当引当金繰入額	279
その他	3,193
物件費等	33,453
物件費	22,154
維持補修費	2,124
減価償却費	9,125
その他	50
その他の業務費用	2,516
支払利息	695
徴収不能引当金繰入額	473
その他	1,348
移転費用	77,689
補助金等	51,357
社会保障給付	26,103
その他	229
経常収益	14,267
使用料及び手数料	12,290
その他	1,977
純経常行政コスト	119,069
臨時損失	718
災害復旧事業費	-
資産除売却損	7
損失補償等引当金繰入額	-
その他	711
臨時利益	537
資産売却益	192
その他	345
純行政コスト	119,250

## 連結純資産変動計算書

自 令和3年4月1日  
至 令和4年3月31日

自治体名:大和市

会計:全体会計

(単位:百万円)

科目名	合計	固定資産等形成分	余剰分(不足分)	他団体出資等分
前年度末純資産残高	279,493	413,243	-133,750	-
純行政コスト(△)	-119,250		-119,250	-
財源	122,759		122,759	-
税金等	65,552		65,552	-
国県等補助金	57,207		57,207	-
本年度差額	3,508		3,508	-
固定資産等の変動(内部変動)		856	-856	
有形固定資産等の増加		8,920	-8,920	
有形固定資産等の減少		-9,782	9,782	
貸付金・基金等の増加		3,861	-3,861	
貸付金・基金等の減少		-2,143	2,143	
資産評価差額				
無償所管換等	52	52		
他団体出資等分の増加				-
他団体出資等分の減少				-
比例連結割合変更に伴う差額				-
その他	23	23		
本年度純資産変動額	3,583	931	2,652	-
本年度末純資産残高	283,076	414,175	-131,099	-

## 連結資金収支計算書

自 令和3年4月1日  
至 令和4年3月31日

自治体名:大和市

会計:全体会計

(単位:百万円)

科目名	金額
<b>【業務活動収支】</b>	
業務支出	123,942
業務費用支出	46,253
人件費支出	19,589
物件費等支出	24,287
支払利息支出	695
その他の支出	1,683
移転費用支出	77,689
補助金等支出	51,357
社会保障給付支出	26,103
その他の支出	229
業務収入	130,789
税込等収入	63,413
国県等補助金収入	53,325
使用料及び手数料収入	12,073
その他の収入	1,978
臨時支出	711
災害復旧事業費支出	-
その他の支出	711
臨時収入	325
業務活動収支	6,462
<b>【投資活動収支】</b>	
投資活動支出	12,579
公共施設等整備費支出	8,750
基金積立金支出	2,634
投資及び出資金支出	-
貸付金支出	1,195
その他の支出	-
投資活動収入	6,087
国県等補助金収入	3,268
基金取崩収入	812
貸付金元金回収収入	1,195
資産売却収入	811
その他の収入	0
投資活動収支	-6,492
<b>【財務活動収支】</b>	
財務活動支出	8,495
地方債等償還支出	8,439
その他の支出	56
財務活動収入	8,863
地方債等発行収入	8,863
その他の収入	-
財務活動収支	368
本年度資金収支額	337
前年度末資金残高	7,105
比例連結割合変更に伴う差額	-
本年度末資金残高	7,442
前年度末歳計外現金残高	926
本年度歳計外現金増減額	-23
本年度末歳計外現金残高	903
本年度末現金預金残高	8,345

## 連結貸借対照表

(令和4年3月31日現在)

自治体名: 大和市

会計: 連結会計

(単位: 百万円)

科目名	金額	科目名	金額
【資産の部】		【負債の部】	
固定資産	409,256	固定負債	132,979
有形固定資産	398,352	地方債等	80,472
事業用資産	172,194	長期未払金	-
土地	121,904	退職手当引当金	9,464
土地減損損失累計額	-	損失補償等引当金	-
立木竹	-	その他	43,043
立木竹減損損失累計額	-	流動負債	13,452
建物	116,818	1年内償還予定地方債等	8,428
建物減価償却累計額	-69,752	未払金	3,052
建物減損損失累計額	-	未払費用	-
工作物	5,262	前受金	8
工作物減価償却累計額	-3,757	前受収益	-
工作物減損損失累計額	-	賞与等引当金	996
船舶	-	預り金	908
船舶減価償却累計額	-	その他	60
船舶減損損失累計額	-	負債合計	146,431
浮標等	-	【純資産の部】	
浮標等減価償却累計額	-	固定資産等形成分	415,586
浮標等減損損失累計額	-	余剰分(不足分)	-130,770
航空機	-	他団体出資等分	-
航空機減価償却累計額	-		
航空機減損損失累計額	-		
その他	1,081		
その他減価償却累計額	-		
その他減損損失累計額	-		
建設仮勘定	638		
インフラ資産	214,362		
土地	115,778		
土地減損損失累計額	-		
建物	21,468		
建物減価償却累計額	-5,591		
建物減損損失累計額	-		
工作物	123,776		
工作物減価償却累計額	-43,087		
工作物減損損失累計額	-		
その他	-		
その他減価償却累計額	-		
その他減損損失累計額	-		
建設仮勘定	2,018		
物品	19,992		
物品減価償却累計額	-8,196		
物品減損損失累計額	-		
無形固定資産	841		
ソフトウェア	833		
その他	8		
投資その他の資産	10,063		
投資及び出資金	136		
有価証券	52		
出資金	84		
その他	-		
長期延滞債権	1,936		
長期貸付金	2		
基金	8,149		
減債基金	-		
その他	8,149		
その他	247		
徴収不能引当金	-407		
流動資産	21,990		
現金預金	8,983		
未収金	6,717		
短期貸付金	-		
基金	6,329		
財政調整基金	6,028		
減債基金	302		
棚卸資産	53		
その他	1		
徴収不能引当金	-93		
繰延資産	-	純資産合計	284,816
資産合計	431,247	負債及び純資産合計	431,247

# 連結行政コスト計算書

自 令和3年4月1日  
至 令和4年3月31日

自治体名：大和市

会計：連結会計

(単位：百万円)

科目名	金額
経常費用	152,149
業務費用	56,776
人件費	20,079
職員給与費	16,003
賞与等引当金繰入額	557
退職手当引当金繰入額	282
その他	3,237
物件費等	33,565
物件費	22,211
維持補修費	2,159
減価償却費	9,145
その他	50
その他の業務費用	3,132
支払利息	695
徴収不能引当金繰入額	473
その他	1,964
移転費用	95,373
補助金等	69,023
社会保障給付	26,103
その他	247
経常収益	14,459
使用料及び手数料	12,322
その他	2,137
純経常行政コスト	137,690
臨時損失	718
災害復旧事業費	-
資産除売却損	7
損失補償等引当金繰入額	-
その他	711
臨時利益	537
資産売却益	192
その他	345
純行政コスト	137,871

## 連結純資産変動計算書

自 令和3年4月1日  
至 令和4年3月31日

自治体名:大和市

会計:連結会計

(単位:百万円)

科目名	合計	固定資産等形成分	余剰分(不足分)	他団体出資等分
前年度末純資産残高	281,812	414,839	-133,027	-
純行政コスト(△)	-137,871		-137,871	-
財源	141,106		141,106	-
税金等	70,401		70,401	-
国県等補助金	70,705		70,705	-
本年度差額	3,235		3,235	-
固定資産等の変動(内部変動)		1,000	-1,000	
有形固定資産等の増加		8,926	-8,926	
有形固定資産等の減少		-9,802	9,802	
貸付金・基金等の増加		4,171	-4,171	
貸付金・基金等の減少		-2,295	2,295	
資産評価差額	-	-		
無償所管換等	52	52		
他団体出資等分の増加			-	-
他団体出資等分の減少			-	-
比例連結割合変更に伴う差額	-301	-328	27	-
その他	18	23	-5	
本年度純資産変動額	3,004	747	2,257	-
本年度末純資産残高	284,816	415,586	-130,770	-



## 連結資金収支計算書

自 令和3年4月1日  
至 令和4年3月31日

自治体名:大和市

会計:連結会計

(単位:百万円)

科目名	金額
<b>【業務活動収支】</b>	
業務支出	142,744
業務費用支出	47,389
人件費支出	19,989
物件費等支出	24,409
支払利息支出	695
その他の支出	2,297
移転費用支出	95,355
補助金等支出	69,023
社会保障給付支出	26,103
その他の支出	229
業務収入	149,322
税込等収入	68,258
国県等補助金収入	66,821
使用料及び手数料収入	12,105
その他の収入	2,137
臨時支出	711
災害復旧事業費支出	-
その他の支出	711
臨時収入	325
業務活動収支	6,192
<b>【投資活動収支】</b>	
投資活動支出	12,894
公共施設等整備費支出	8,756
基金積立金支出	2,634
投資及び出資金支出	309
貸付金支出	1,195
その他の支出	-
投資活動収入	6,235
国県等補助金収入	3,271
基金取崩収入	957
貸付金元金回収収入	1,195
資産売却収入	811
その他の収入	2
投資活動収支	-6,658
<b>【財務活動収支】</b>	
財務活動支出	8,502
地方債等償還支出	8,441
その他の支出	61
財務活動収入	8,867
地方債等発行収入	8,865
その他の収入	2
財務活動収支	366
本年度資金収支額	-100
前年度末資金残高	8,163
比例連結割合変更に伴う差額	16
本年度末資金残高	8,079
前年度末歳計外現金残高	927
本年度歳計外現金増減額	-23
本年度末歳計外現金残高	904
本年度末現金預金残高	8,983

令和3年度大和市財務書類  
発行:大和市政策部財政課