

令和4年度

新地方公会計制度 財務書類

大和市

## 目次

1. 新地方公会計制度導入の背景	1
2. 作成する財務書類	2
3. 対象となる会計の範囲	3
4. 一般会計等財務書類の概要	4
(1) 一般会計等貸借対照表の概要	4
(2) 一般会計等行政コスト計算書の概要	6
(3) 一般会計等純資産変動計算書の概要	8
(4) 一般会計等資金収支計算書の概要	10
5. 財務書類	11
一般会計等	12
全体会計	16
連結会計	20

## 1. 新地方公会計制度導入の背景

地方における公会計に関する取り組みについては、平成12年3月に総務省が自治体の貸借対照表の統一的な作成手法を明らかにした「地方公共団体の総合的な財政分析に関する調査研究報告書」を公表し、その翌年には、行政コスト計算書と、公営企業会計を含む全体貸借対照表の作成手法を示した報告書を公表しました。

その後、平成17年12月に閣議決定された「行政改革の重要方針」の中で、地方自治体の「資産・債務改革」の必要性が明確に打ち出されました。これを受けて総務省は、平成18年5月に「新地方公会計制度研究会報告書」を公表し、原則として国における財務書類の作成基準に準拠する考えの下で、固定資産台帳を基に作成する「基準モデル」と決算統計データを活用して作成する「総務省方式改訂モデル」の2つのモデルを提示しました。

本市においては、平成12年度に「貸借対照表」、平成13年度に「行政コスト計算書」及び「資金収支計算書」、平成16年度に「公営企業会計を含む全体貸借対照表」、平成20年度決算からは新地方公会計制度である「総務省方式改訂モデル」にて、財務書類を公表してきました。

また、平成27年1月、総務省は固定資産台帳の整備を前提とした財務書類の作成を推進するため、「統一的な基準による地方公会計マニュアル」を公表し、併せて地方公共団体に財務書類の作成を要請しました。この要請を受け、本市では平成30年度決算から、統一的基準による財務書類を作成し、公表しています。

## 2. 作成する財務書類

### ① 貸借対照表 (BS : Balance Sheet)

自治体が住民サービスを提供するために保有している財産（資産）と、その資産をどのような財源で賄ってきたかを総括的に対照表示した財務書類です。「資産の部」、「負債の部」、「純資産の部」で構成されています。

### ② 行政コスト計算書 (PL : Profit and Loss statement)

1年間の行政活動のうち、資産形成に結びつかない行政サービスに係る経費と財源を表した財務書類です。「経常費用」、「経常収益」、「臨時損失」、「臨時利益」、「純行政コスト」で構成されています。

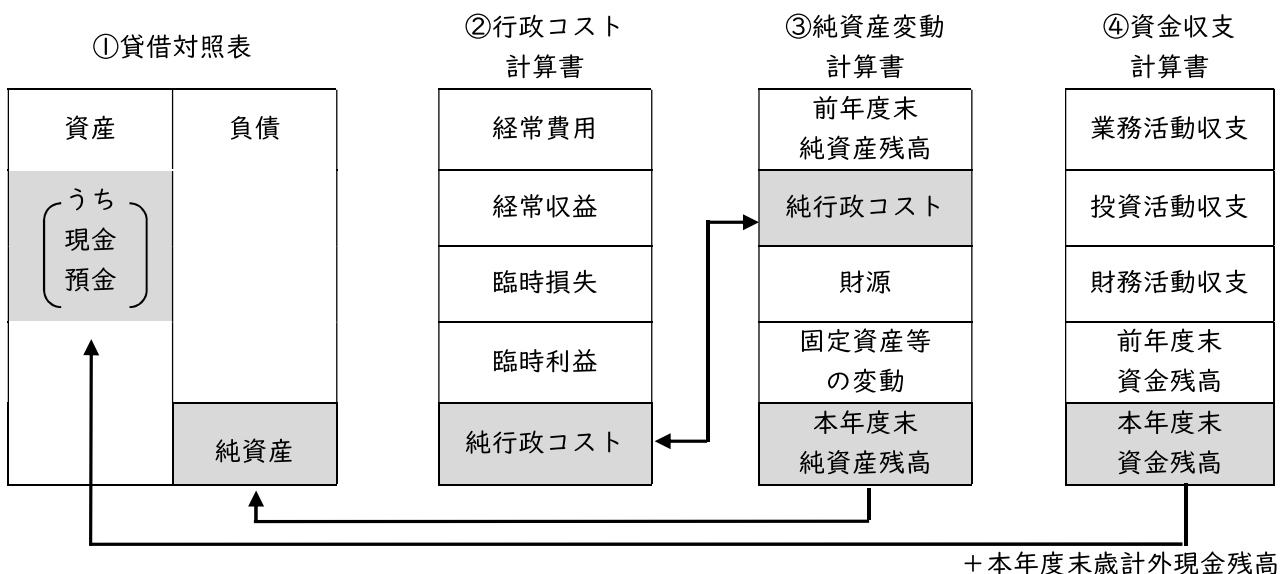
### ③ 純資産変動計算書 (NW : Net Worth statement)

貸借対照表の純資産の部に計上されている各数値が、1年間でどのように変動したかを表した財務書類です。「前年度末純資産残高」、「純行政コスト」、「財源」、「固定資産等の変動（内部変動）」、「本年度末純資産残高」で構成されています。

### ④ 資金収支計算書 (CF : Cash Flow statement)

市の活動に必要なとなった資金と、それをどのように賄ったかを表した財務書類です。「業務活動収支」、「投資活動収支」、「財務活動収支」、「前年度末資金残高」、「本年度末資金残高」で構成されています。

4つの財務書類の関係を示すと以下のとおりになり、それぞれが補完しあっています。



### 3. 対象となる会計の範囲

財務書類は「一般会計等」、「全体会計」、「連結会計」の区分ごとに作成しています。対象となる会計は以下のとおりです。

作成区分		対象
連結会計	会計等	一般会計
	全体会計	国民健康保険事業特別会計
		介護保険事業特別会計
		後期高齢者医療事業特別会計
		病院事業会計
		下水道事業会計
		広域大和斎場組合
	神奈川県後期高齢者医療広域連合	
	大和市土地開発公社	
	(公財) 大和市スポーツ・よか・みどり財団	
	(公財) 大和市国際化協会	

## 4. 一般会計等財務書類の概要

[対象範囲] 一般会計

### (1) 一般会計等貸借対照表の概要

自治体が住民サービスを提供するために保有している財産（資産）と、その資産をどのような財源で賄ってきたかを総括的に対照表示した財務書類です。

### 一般会計等貸借対照表

(単位：百万円)

<b>有形固定資産</b>  301,239 <div style="font-size: small; margin-left: 20px;">             事業用資産              インフラ資産              物品           </div>	<b>固定負債</b>  61,156 <div style="font-size: small; margin-left: 20px;">             地方債              退職手当引当金           </div>
<b>無形固定資産</b>  251 <div style="font-size: small; margin-left: 20px;">             ソフトフェア           </div>	<b>流動負債</b>  7,458 <div style="font-size: small; margin-left: 20px;">             1年内償還予定地方債              預り金 など           </div>
<b>投資その他の資産</b>  7,048 <div style="font-size: small; margin-left: 20px;">             基金              長期貸付金 など           </div>	<b>純資産</b>  253,418
<b>流動資産</b>  13,494 <div style="font-size: small; margin-left: 20px;">             財政調整基金              現金預金 など           </div>	
<b>資産合計</b>	<b>負債・ 純資産合計</b>
<b>322,032</b>	<b>322,032</b>

※ 用語

事業用資産：庁舎や公共施設などの資産

インフラ資産：道路や公園などの資産

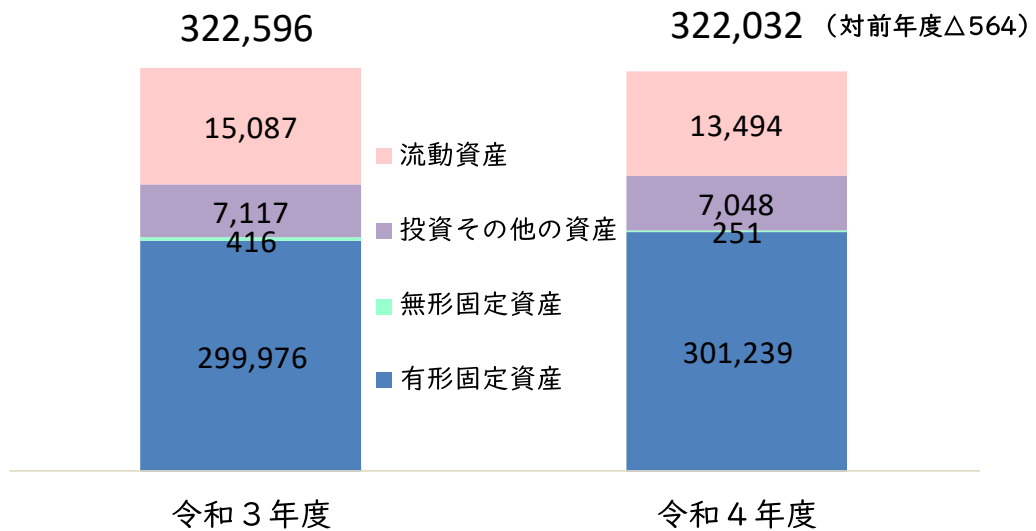
純資産：過去の世代や国・県が負担して形成された資産

※ 四捨五入のため、計が一致しない場合があります。

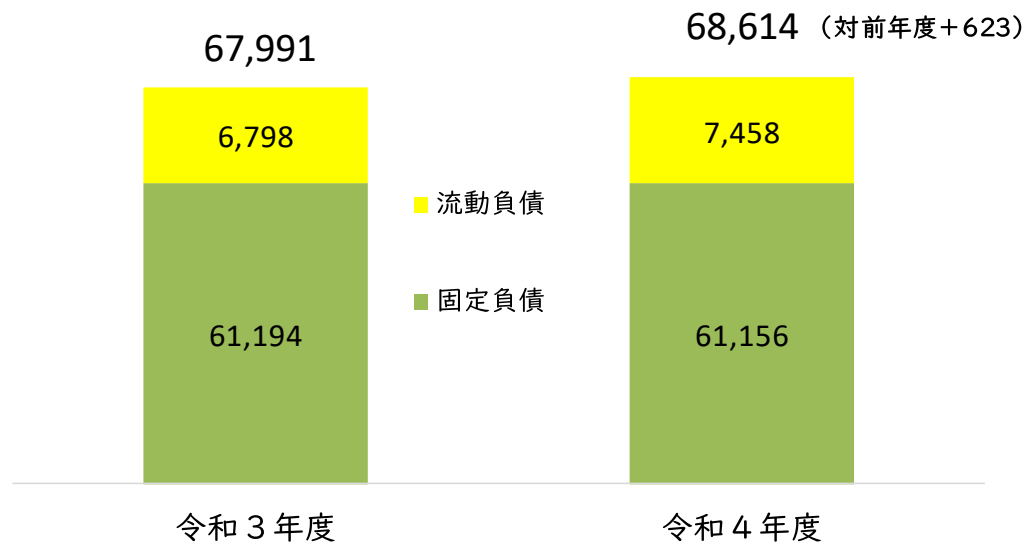
### ●資産と負債の推移

- ・資産合計は、3,220.3 億円（対前年度 5.6 億円の減）となりました。  
これは、国庫補助事業に係る未収金の減少等により、流動資産が 15.9 億円減少したことなどによるものです。
- ・負債合計は、686.1 億円（対前年度 6.2 億円の増）となりました。  
これは、1 年以内に償還する地方債の増加等により、流動負債が 6.6 億円増加したことなどによるものです。

### 資産（百万円）



### 負債（百万円）



## (2) 一般会計等行政コスト計算書の概要

資産形成に結びつかない行政サービス（福祉サービスやごみの収集など）に係る経費と財源を表した財務書類です。

### 一般会計等行政コスト計算書

(単位：百万円)

<b>① 経常費用合計</b>	<b>80,609</b>
社会保障給付	27,030
物件費等	22,611
補助金等	11,104
人件費	13,322      など
<b>② 経常収益</b>	<b>2,978</b>
使用料、手数料、諸収入	など
<b>③ 臨時損失</b>	<b>14</b>
資産除売却損	
<b>④ 臨時利益</b>	<b>66</b>
資産売却益など	
<b>純行政コスト</b> <b>(①－②＋③－④)</b>	<b>77,579</b>

#### ※ 用語

純行政コスト：行政サービスの提供にかかったコストから経常収益（利用者の負担）を引いた差額である純経常行政コストに、臨時損失・臨時利益を加減算した額（受益者負担で賄えず、税金や補助金等で賄うコスト）

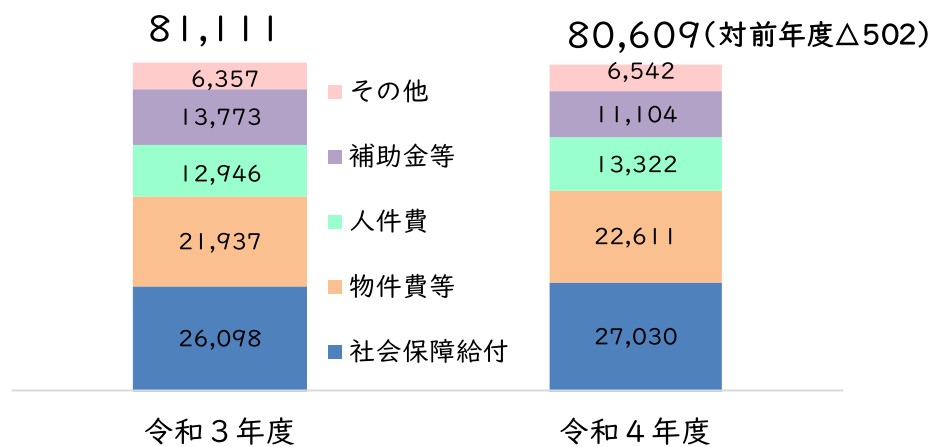
※ 四捨五入のため、計が一致しない場合があります。



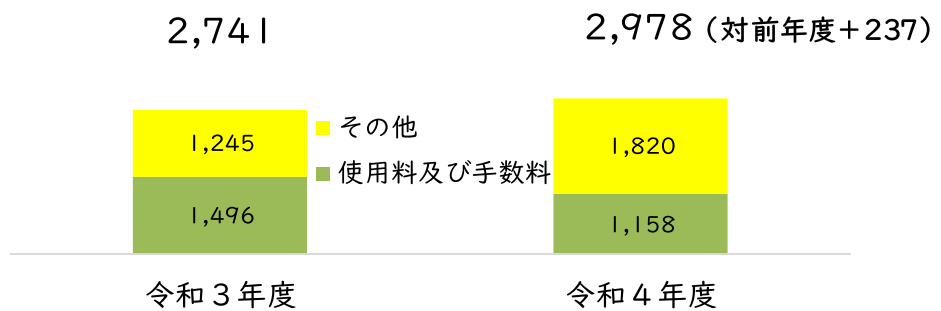
●経常費用、経常収益、純行政コストの推移

- ・経常費用合計は、806.1億円（対前年度5.0億円の減）となりました。  
これは、保育所等施設型給付費をはじめとする社会保障給付の増（対前年度9.3億円の増）などがあったものの、子育て世帯への臨時特別給付事業の終了に伴い、補助金等が減（対前年比26.7億円の減）となったことによるものです。
- ・経常収益は、29.8億円（対前年度2.4億円の増）となりました。  
これは主に、「その他」のうち、雑入が増加したことなどによるものです。
- ・税込等及び国県等補助金で賄われる純行政コストは、上記の経常費用の減、経常収益の増に伴い、775.8億円（対前年度6.0億円の減）となりました。

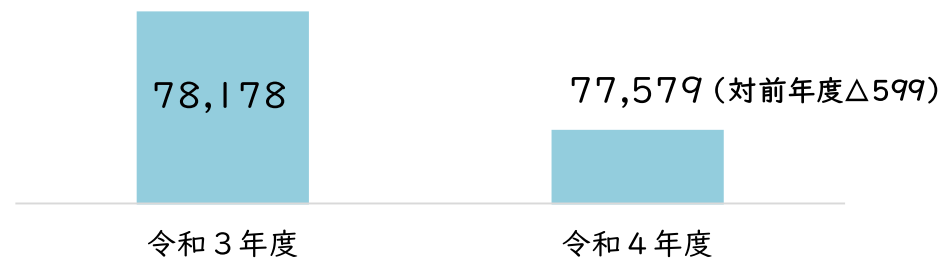
経常費用（百万円）



経常収益（百万円）



純行政コスト（百万円）



### (3) 一般会計等純資産変動計算書の概要

貸借対照表の純資産に計上されている各数値が、1年間でどのように変動したかを表した財務書類です。

#### 一般会計等純資産変動計算書

(単位：百万円)

① 前年度末純資産残高	254,605
② 純行政コスト	77,579
③ 財源 地方税、地方譲与税、 国県等補助金 など	76,409
④ 固定資産等の変動	△ 17
本年度末純資産残高 (①－②＋③＋④)	253,418

※ 用語

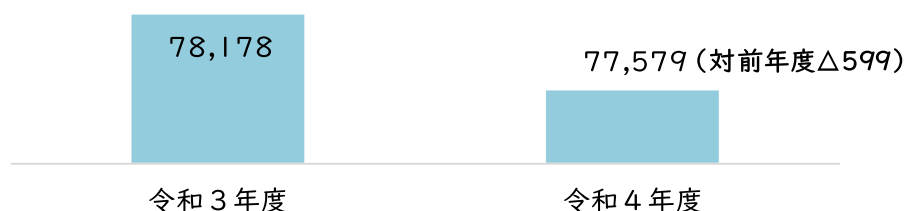
固定資産等の変動：純資産内部での変動を示すもので、有形固定資産等の増減、貸付金・基金等の増減があります。

※ 四捨五入のため、計が一致しない場合があります。

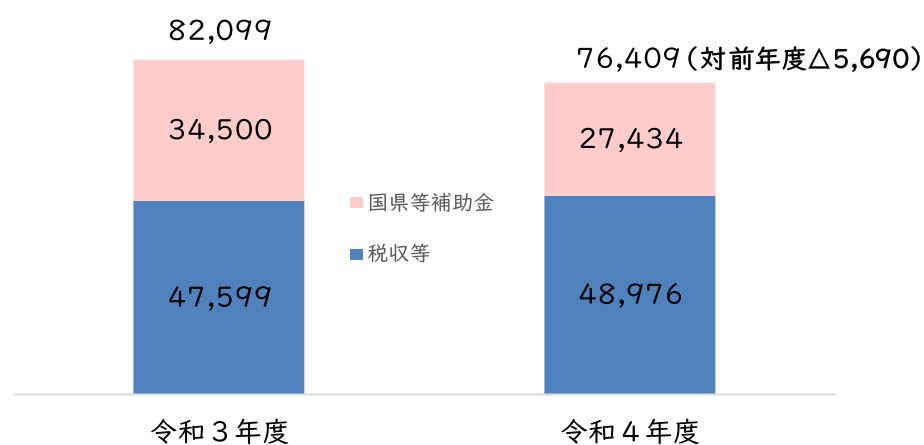
### ●財源と本年度末純資産残高の推移

- ・純行政コストは、子育て世帯への臨時特別給付事業の終了による経常費用の減や、雑入の増加による経常収益の増などにより、前年度よりも6.0億円減の775.8億円となりました。
- ・財源は、前述の子育て世帯への臨時特別給付事業の終了などにより国県等補助金が減少し、前年度よりも56.9億円減の764.1億円となりました。
- ・結果、本年度末純資産残高は、財源の減少が純行政コストの減少を上回ったことにより、2,534.2億円（対前年度11.9億円の減）となりました。

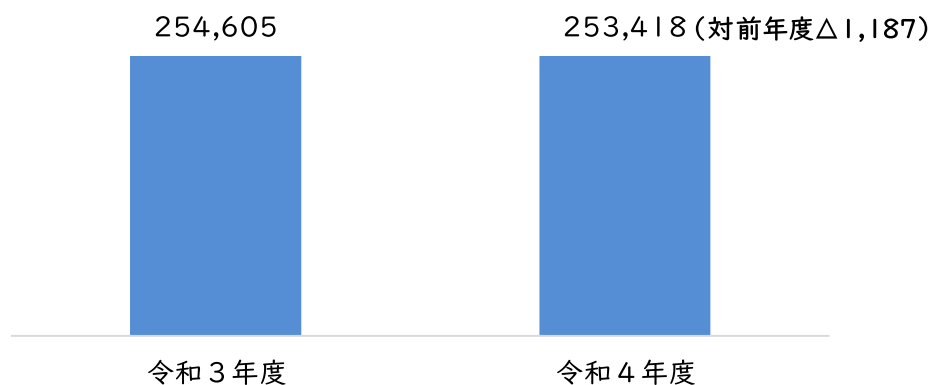
#### 純行政コスト（百万円）



#### 財源（百万円）



#### 年度末純資産残高（百万円）



#### (4) 一般会計等資金収支計算書の概要

市の活動に必要なとなった資金と、それをどのように賄ったかを「業務活動収支」、「投資活動収支」、「財務活動収支」に区分して表した財務書類です。

### 一般会計等資金収支計算書

(単位：百万円)

① 業務活動収支	4,660	業務収入 業務支出	80,069 75,409
② 投資活動収支	△ 6,096	投資活動収入 投資活動支出	3,929 10,025
③ 財務活動収支	212	財務活動収入 財務活動支出	5,595 5,383
④ 前年度末資金残高	4,951		
本年度末資金残高 (① + ② + ③ + ④)	3,726		

#### ※ 用語

業務活動収支：行政サービスを行う中で、毎年度継続的に収入、支出されるもの

投資活動収支：学校、道路などの資産形成や投資、基金などの収入、支出されるもの

財務活動収支：公債、借入金などの収入、支出など

※ 四捨五入のため、計が一致しない場合があります。

#### ●収支の状況

- ・業務活動収支は、業務収入が800.7億円、業務支出が754.1億円となり、46.6億円の黒字となりました。
- ・投資活動収支は、投資活動収入が39.3億円、投資活動支出が100.2億円となり、61.0億円の赤字となりました。
- ・財務活動収支は、地方債の借入が償還額を上回ったため、2.1億円の黒字となりました。
- ・結果、本年度末資金残高は、前年度より12.2億円減の37.3億円となりました。

## 5. 財務書類

一般会計等	1 2
様式第1号 貸借対照表	1 2
様式第2号 行政コスト計算書	1 3
様式第3号 純資産変動計算書	1 4
様式第4号 資金収支計算書	1 5
全体会計	1 6
様式第1号 貸借対照表	1 6
様式第2号 行政コスト計算書	1 7
様式第3号 純資産変動計算書	1 8
様式第4号 資金収支計算書	1 9
連結会計	2 0
様式第1号 貸借対照表	2 0
様式第2号 行政コスト計算書	2 1
様式第3号 純資産変動計算書	2 2
様式第4号 資金収支計算書	2 3

## 貸借対照表

(令和5年3月31日現在)

自治体名:大和市  
 会計:一般会計等

(単位:百万円)

科目		科目	金額
<b>【資産の部】</b>		<b>【負債の部】</b>	
固定資産	308,537	固定負債	61,156
有形固定資産	301,239	地方債	52,895
事業用資産	168,326	長期未払金	-
土地	120,281	退職手当引当金	7,848
立木竹	-	損失補償等引当金	-
建物	110,510	その他	412
建物減価償却累計額	-66,541	流動負債	7,458
工作物	4,882	1年内償還予定地方債	5,673
工作物減価償却累計額	-3,459	未払金	-
船舶	-	未払費用	-
船舶減価償却累計額	-	前受金	-
浮標等	-	前受収益	-
浮標等減価償却累計額	-	賞与等引当金	786
航空機	-	預り金	941
航空機減価償却累計額	-	その他	59
その他	-	<b>負債合計</b>	<b>68,614</b>
その他減価償却累計額	-	<b>【純資産の部】</b>	
建設仮勘定	2,652	固定資産等形成分	316,339
インフラ資産	130,934	余剰分(不足分)	-62,922
土地	104,656		
建物	7,297		
建物減価償却累計額	-4,644		
工作物	63,173		
工作物減価償却累計額	-39,685		
その他	-		
その他減価償却累計額	-		
建設仮勘定	138		
物品	5,598		
物品減価償却累計額	-3,619		
無形固定資産	251		
ソフトウェア	251		
その他	-		
投資その他の資産	7,048		
投資及び出資金	751		
有価証券	52		
出資金	699		
その他	-		
投資損失引当金	-		
長期延滞債権	691		
長期貸付金	1,000		
基金	4,716		
減債基金	-		
その他	4,716		
その他	-		
徴収不能引当金	-110		
流動資産	13,494		
現金預金	4,667		
未収金	1,049		
短期貸付金	-		
基金	7,802		
財政調整基金	6,700		
減債基金	1,102		
棚卸資産	-		
その他	-		
徴収不能引当金	-24		
<b>資産合計</b>	<b>322,032</b>	<b>負債及び純資産合計</b>	<b>322,032</b>

# 行政コスト計算書

自 令和4年4月1日

至 令和5年3月31日

自治体名:大和市

会計:一般会計等

(単位:百万円)

科目	金額
経常費用	80,609
業務費用	37,003
人件費	13,322
職員給与費	10,971
賞与等引当金繰入額	786
退職手当引当金繰入額	80
その他	1,486
物件費等	22,611
物件費	16,414
維持補修費	1,351
減価償却費	4,846
その他	-
その他の業務費用	1,069
支払利息	235
徴収不能引当金繰入額	-
その他	834
移転費用	43,607
補助金等	11,104
社会保障給付	27,030
他会計への繰出金	5,450
その他	22
経常収益	2,978
使用料及び手数料	1,158
その他	1,820
純経常行政コスト	77,631
臨時損失	14
災害復旧事業費	-
資産除売却損	14
投資損失引当金繰入額	-
損失補償等引当金繰入額	-
その他	-
臨時利益	66
資産売却益	14
その他	52
純行政コスト	77,579

## 純資産変動計算書

自 令和4年4月1日  
至 令和5年3月31日

自治体名:大和市

会計:一般会計等

(単位:百万円)

科目	合計	固定資産 等形成分	
		固定資産 等形成分	余剰分 (不足分)
前年度末純資産残高	254,605	313,792	-59,187
純行政コスト(△)	-77,579		-77,579
財源	76,409		76,409
税収等	48,976		48,976
国県等補助金	27,434		27,434
本年度差額	-1,170		-1,170
固定資産等の変動(内部変動)		2,545	-2,545
有形固定資産等の増加		5,956	-5,956
有形固定資産等の減少		-4,846	4,846
貸付金・基金等の増加		4,069	-4,069
貸付金・基金等の減少		-2,634	2,634
資産評価差額	-	-	
無償所管換等	3	3	
その他	-20	-1	-20
本年度純資産変動額	-1,187	2,547	-3,735
本年度末純資産残高	253,418	316,339	-62,922



## 資金収支計算書

自 令和4年4月1日

至 令和5年3月31日

自治体名:大和市

会計:一般会計等

(単位:百万円)

科目	金額
<b>【業務活動収支】</b>	
業務支出	75,409
業務費用支出	31,802
人件費支出	12,968
物件費等支出	17,765
支払利息支出	235
その他の支出	834
移転費用支出	43,607
補助金等支出	11,104
社会保障給付支出	27,030
他会計への繰出支出	5,450
その他の支出	22
業務収入	80,069
税収等収入	48,966
国県等補助金収入	28,098
使用料及び手数料収入	1,529
その他の収入	1,476
臨時支出	-
災害復旧事業費支出	-
その他の支出	-
臨時収入	-
業務活動収支	4,660
<b>【投資活動収支】</b>	0
投資活動支出	10,025
公共施設等整備費支出	5,956
基金積立金支出	2,874
投資及び出資金支出	-
貸付金支出	1,195
その他の支出	-
投資活動収入	3,929
国県等補助金収入	1,307
基金取崩収入	1,413
貸付金元金回収収入	1,195
資産売却収入	14
その他の収入	-
投資活動収支	-6,096
<b>【財務活動収支】</b>	
財務活動支出	5,383
地方債償還支出	5,327
その他の支出	56
財務活動収入	5,595
地方債発行収入	5,595
その他の収入	-
財務活動収支	212
本年度資金収支額	-1,224
前年度末資金残高	4,951
本年度末資金残高	3,726
前年度末歳計外現金残高	903
本年度歳計外現金増減額	38
本年度末歳計外現金残高	941
本年度末現金預金残高	4,667

## 連結貸借対照表

(令和5年3月31日現在)

自治体名:大和市

会計:全体会計

(単位:百万円)

科目	金額	科目	金額
<b>【資産の部】</b>		<b>【負債の部】</b>	
固定資産	405,949	固定負債	129,660
有形固定資産	396,363	地方債等	78,813
事業用資産	173,839	長期未払金	-
土地	121,592	退職手当引当金	9,364
土地減損損失累計額	-	損失補償等引当金	-
立木竹	-	その他	41,483
立木竹減損損失累計額	-	流動負債	13,039
建物	118,598	1年内償還予定地方債等	8,369
建物減価償却累計額	-71,672	未払金	2,381
建物減損損失累計額	-	未払費用	-
工作物	5,261	前受金	0
工作物減価償却累計額	-3,782	前受収益	-
工作物減損損失累計額	-	賞与等引当金	1,274
船舶	-	預り金	955
船舶減価償却累計額	-	その他	59
船舶減損損失累計額	-	負債合計	142,699
浮標等	-	<b>【純資産の部】</b>	
浮標等減価償却累計額	-	固定資産等形成分	413,751
浮標等減損損失累計額	-	余剰分(不足分)	-129,912
航空機	-	他団体出資等分	-
航空機減価償却累計額	-		
航空機減損損失累計額	-		
その他	1,190		
その他減価償却累計額	-		
その他減損損失累計額	-		
建設仮勘定	2,652		
インフラ資産	210,862		
土地	115,832		
土地減損損失累計額	-		
建物	21,861		
建物減価償却累計額	-6,324		
建物減損損失累計額	-		
工作物	124,843		
工作物減価償却累計額	-46,955		
工作物減損損失累計額	-		
その他	-		
その他減価償却累計額	-		
その他減損損失累計額	-		
建設仮勘定	1,606		
物品	21,405		
物品減価償却累計額	-9,743		
物品減損損失累計額	-		
無形固定資産	479		
ソフトウェア	471		
その他	8		
投資その他の資産	9,107		
投資及び出資金	751		
有価証券	52		
出資金	699		
その他	-		
長期延滞債権	1,870		
長期貸付金	-		
基金	6,625		
減債基金	-		
その他	6,625		
その他	241		
徴収不能引当金	-380		
流動資産	20,589		
現金預金	8,087		
未収金	4,714		
短期貸付金	-		
基金	7,802		
財政調整基金	6,700		
減債基金	1,102		
棚卸資産	29		
その他	0		
徴収不能引当金	-43		
繰延資産	-	純資産合計	283,839
資産合計	426,538	負債及び純資産合計	426,538

# 連結行政コスト計算書

自 令和4年4月1日  
至 令和5年3月31日

自治体名: 大和市

会計: 全体会計

(単位: 百万円)

科目	金額
経常費用	132,690
業務費用	57,450
人件費	20,637
職員給与費	15,862
賞与等引当金繰入額	1,264
退職手当引当金繰入額	293
その他	3,218
物件費等	34,536
物件費	23,368
維持補修費	1,875
減価償却費	9,242
その他	51
その他の業務費用	2,277
支払利息	602
徴収不能引当金繰入額	12
その他	1,663
移転費用	75,240
補助金等	48,182
社会保障給付	27,035
その他	23
経常収益	16,398
使用料及び手数料	13,897
その他	2,500
純経常行政コスト	116,292
臨時損失	103
災害復旧事業費	-
資産除売却損	14
損失補償等引当金繰入額	-
その他	89
臨時利益	101
資産売却益	14
その他	88
純行政コスト	116,294

# 連結純資産変動計算書

自 令和4年4月1日  
至 令和5年3月31日

自治体名:大和市

会計:全体会計

(単位:百万円)

科目	合計	固定資産等形成分		
		固定資産等形成分	余剰分(不足分)	他団体出資等分
前年度末純資産残高	283,076	414,175	-131,099	-
純行政コスト(△)	-116,294		-116,294	-
財源	115,713		115,713	-
税収等	63,679		63,679	-
国県等補助金	52,034		52,034	-
本年度差額	-581		-581	-
固定資産等の変動(内部変動)		-426	426	
有形固定資産等の増加		7,601	-7,601	
有形固定資産等の減少		-9,163	9,163	
貸付金・基金等の増加		4,392	-4,392	
貸付金・基金等の減少		-3,256	3,256	
資産評価差額	-	-		
無償所管換等	3	3		
他団体出資等分の増加			-	-
他団体出資等分の減少			-	-
比例連結割合変更に伴う差額	-	-	-	-
その他	1,341	-1	1,342	
本年度純資産変動額	763	-424	1,187	-
本年度末純資産残高	283,839	413,751	-129,912	-

# 連結資金収支計算書

自 令和4年4月1日  
至 令和5年3月31日

自治体名: 大和市

会計: 全体会計

(単位: 百万円)

科目	金額
<b>【業務活動収支】</b>	
業務支出	122,625
業務費用支出	47,386
人件費支出	20,256
物件費等支出	25,006
支払利息支出	602
その他の支出	1,522
移転費用支出	75,240
補助金等支出	48,182
社会保障給付支出	27,035
その他の支出	23
業務収入	129,688
税収等収入	63,329
国県等補助金収入	49,888
使用料及び手数料収入	14,307
その他の収入	2,165
臨時支出	89
災害復旧事業費支出	-
その他の支出	89
臨時収入	1,347
<b>業務活動収支</b>	<b>8,321</b>
<b>【投資活動収支】</b>	
投資活動支出	12,855
公共施設等整備費支出	8,468
基金積立金支出	3,192
投資及び出資金支出	-
貸付金支出	1,195
その他の支出	-
投資活動収入	5,599
国県等補助金収入	1,912
基金取崩収入	1,823
貸付金元金回収収入	1,195
資産売却収入	14
その他の収入	654
<b>投資活動収支</b>	<b>-7,256</b>
<b>【財務活動収支】</b>	
財務活動支出	8,482
地方債等償還支出	8,426
その他の支出	56
財務活動収入	7,122
地方債等発行収入	6,722
その他の収入	400
<b>財務活動収支</b>	<b>-1,361</b>
<b>本年度資金収支額</b>	<b>-296</b>
<b>前年度末資金残高</b>	<b>7,442</b>
<b>比例連結割合変更に伴う差額</b>	<b>-</b>
<b>本年度末資金残高</b>	<b>7,146</b>
<b>前年度末歳計外現金残高</b>	<b>903</b>
<b>本年度歳計外現金増減額</b>	<b>38</b>
<b>本年度末歳計外現金残高</b>	<b>941</b>
<b>本年度末現金預金残高</b>	<b>8,087</b>

## 連結貸借対照表

(令和5年3月31日現在)

(単位:百万円)

科目	金額	科目	金額
【資産の部】		【負債の部】	
固定資産	407,006	固定負債	129,862
有形固定資産	396,679	地方債等	78,821
事業用資産	174,147	長期未払金	-
土地	121,756	退職手当引当金	9,554
土地減損損失累計額	-	損失補償等引当金	-
立木竹	-	その他	41,487
立木竹減損損失累計額	-	流動負債	13,172
建物	118,992	1年内償還予定地方債等	8,370
建物減価償却累計額	-71,924	未払金	2,474
建物減損損失累計額	-	未払費用	-
工作物	5,312	前受金	6
工作物減価償却累計額	-3,832	前受収益	-
工作物減損損失累計額	-	賞与等引当金	1,294
船舶	-	預り金	959
船舶減価償却累計額	-	その他	69
船舶減損損失累計額	-	負債合計	143,033
浮標等	-	【純資産の部】	
浮標等減価償却累計額	-	固定資産等形成分	414,849
浮標等減損損失累計額	-	余剰分(不足分)	-129,834
航空機	-	他団体出資等分	-
航空機減価償却累計額	-		
航空機減損損失累計額	-		
その他	1,190		
その他減価償却累計額	-		
その他減損損失累計額	-		
建設仮勘定	2,652		
インフラ資産	210,862		
土地	115,832		
土地減損損失累計額	-		
建物	21,861		
建物減価償却累計額	-6,324		
建物減損損失累計額	-		
工作物	124,843		
工作物減価償却累計額	-46,955		
工作物減損損失累計額	-		
その他	-		
その他減価償却累計額	-		
その他減損損失累計額	-		
建設仮勘定	1,606		
物品	21,434		
物品減価償却累計額	-9,764		
物品減損損失累計額	-		
無形固定資産	481		
ソフトウェア	472		
その他	8		
投資その他の資産	9,846		
投資及び出資金	136		
有価証券	52		
出資金	84		
その他	-		
長期延滞債権	1,872		
長期貸付金	-		
基金	7,978		
減債基金	-		
その他	7,978		
その他	241		
徴収不能引当金	-381		
流動資産	21,043		
現金預金	8,491		
未収金	4,722		
短期貸付金	-		
基金	7,843		
財政調整基金	6,741		
減債基金	1,102		
棚卸資産	29		
その他	1		
徴収不能引当金	-44		
繰延資産	-	純資産合計	285,015
資産合計	428,049	負債及び純資産合計	428,049

# 連結行政コスト計算書

自 令和4年4月1日  
至 令和5年3月31日

(単位:百万円)

科目	金額
経常費用	155,472
業務費用	58,389
人件費	21,037
職員給与費	16,115
賞与等引当金繰入額	1,283
退職手当引当金繰入額	309
その他	3,329
物件費等	34,703
物件費	23,496
維持補修費	1,901
減価償却費	9,255
その他	51
その他の業務費用	2,649
支払利息	602
徴収不能引当金繰入額	12
その他	2,035
移転費用	97,083
補助金等	70,007
社会保障給付	27,035
その他	41
経常収益	16,424
使用料及び手数料	13,915
その他	2,508
純経常行政コスト	139,049
臨時損失	103
災害復旧事業費	-
資産除売却損	14
損失補償等引当金繰入額	-
その他	89
臨時利益	101
資産売却益	14
その他	88
純行政コスト	139,050

## 連結純資産変動計算書

自 令和4年4月1日  
至 令和5年3月31日

(単位:百万円)

科目	合計			
	固定資産 等形成分	余剰分 (不足分)	他団体出資等分	
前年度末純資産残高	284,816	415,586	-130,770	-
純行政コスト(△)	-139,050		-139,050	-
財源	138,189		138,189	-
税金等	71,990		71,990	-
国県等補助金	66,199		66,199	-
本年度差額	-862		-862	-
固定資産等の変動(内部変動)		-448	448	
有形固定資産等の増加		7,614	-7,614	
有形固定資産等の減少		-9,178	9,178	
貸付金・基金等の増加		4,693	-4,693	
貸付金・基金等の減少		-3,576	3,576	
資産評価差額	-	-		
無償所管換等	3	3		
他団体出資等分の増加			-	-
他団体出資等分の減少			-	-
比例連結割合変更に伴う差額	-283	-286	3	-
その他	1,341	-6	1,347	
本年度純資産変動額	199	-737	936	-
本年度末純資産残高	285,015	414,849	-129,834	-



## 連結資金収支計算書

自 令和4年4月1日  
至 令和5年3月31日

(単位:百万円)

科目	金額
<b>【業務活動収支】</b>	
業務支出	145,335
業務費用支出	48,268
人件費支出	20,581
物件費等支出	25,139
支払利息支出	602
その他の支出	1,946
移転費用支出	97,067
補助金等支出	70,007
社会保障給付支出	27,035
その他の支出	25
業務収入	152,166
税込等収入	71,636
国県等補助金収入	64,053
使用料及び手数料収入	14,325
その他の収入	2,151
臨時支出	89
災害復旧事業費支出	-
その他の支出	89
臨時収入	1,347
<b>業務活動収支</b>	<b>8,089</b>
<b>【投資活動収支】</b>	
投資活動支出	13,048
公共施設等整備費支出	8,473
基金積立金支出	3,380
投資及び出資金支出	-
貸付金支出	1,195
その他の支出	-
投資活動収入	5,798
国県等補助金収入	1,912
基金取崩収入	2,021
貸付金元金回収収入	1,195
資産売却収入	14
その他の収入	656
<b>投資活動収支</b>	<b>-7,250</b>
<b>【財務活動収支】</b>	
財務活動支出	8,488
地方債等償還支出	8,427
その他の支出	61
財務活動収入	7,126
地方債等発行収入	6,725
その他の収入	401
<b>財務活動収支</b>	<b>-1,362</b>
本年度資金収支額	-523
前年度末資金残高	8,079
比例連結割合変更に伴う差額	-6
本年度末資金残高	7,550
前年度末歳計外現金残高	904
本年度歳計外現金増減額	37
本年度末歳計外現金残高	941
本年度末現金預金残高	8,491

令和4年度大和市財務書類  
発行:大和市政策部財政課