

令和6年度

予算書付属説明資料

大和市

目 次

I. 令和6年度当初予算	1
1. 令和6年度当初予算編成について	1
2. 予算規模	2
II. 令和6年度大和市一般会計予算	3
1. 一般会計予算	3
(1) 概要	3
(2) 一般会計当初予算額の推移	3
2. 一般会計歳入	4
(1) 歳入予算内訳	4
(2) 主な歳入	5
3. 一般会計歳出	8
(1) 目的別歳出予算内訳	8
(2) 主な目的別歳出予算	9
(3) 性質別歳出予算内訳	10
(4) 主な性質別歳出予算	11
III. 令和6年度の主な事業	12
IV. 資料編	18
1. 歳入予算の推移	18
2. 歳入予算内訳	19
3. 市税内訳	20
4. 市税収入額の推移	21
5. 市債残高の推移	22
6. 積立基金現在高	23
7. 積立基金残高の推移	23
8. 歳入増減理由	24
9. 市債発行額の推移	25
10. 目的別歳出予算の推移	26
11. 性質別歳出予算の推移	27
12. 目的別歳出増減理由	28
13. 地方消費税（社会保障財源）交付金の使途	29
14. 森林環境譲与税の使途	29
V. 令和6年度大和市国民健康保険事業特別会計予算の概要	30
VI. 令和6年度大和市介護保険事業特別会計予算の概要	31
VII. 令和6年度大和市後期高齢者医療事業特別会計予算の概要	32
VIII. 令和6年度大和市病院事業会計予算の概要	33
IX. 令和6年度大和市下水道事業会計予算の概要	34

I. 令和6年度当初予算

1. 令和6年度当初予算編成について

国は経済の先行きについて、「雇用・所得環境が改善する下で、各種政策の効果もあって、緩やかな回復が続くことが期待される」としていますが、同時に、海外景気の下振れや物価上昇、金融資本市場の変動等のリスク、また、令和6年能登半島地震が経済に与える影響にも留意する必要性を指摘しています。本市における令和6年度当初予算は、そのような経済状況のもと、編成作業を進めることとなりました。

一般会計の総額は、871億8,000万円で、前年度と比べて22億円の増加となっています。

歳入については、その根幹をなす市税が、国の経済対策による定額減税の影響で、対前年度4億6,000万円減の377億1,700万円となりました。定額減税前の積算では、対前年度5億2,300万円増の387億円となり、増加傾向を維持していますが、対前年度の伸びは縮小しています。また、国庫支出金が、歳出における扶助費の増加に伴って、19億9,600万円増の189億6,300万円となっています。

歳出においては、義務的経費が対前年度32億2,200万円増の510億2,000万円となっています。内訳として、人件費が退職者数や職員定数の増、会計年度任用職員の勤勉手当創設等により、8億8,800万円増の143億6,000万円、扶助費が、保育所等施設型給付事業費の伸び、児童手当制度の拡充などにより、23億1,000万円増の307億300万円となりました。一方で、投資的経費は、環境管理センター焼却炉の延命化工事の終了等により、15億1,400万円減の29億3,500万円となっています。

このように、令和6年度一般会計予算は、市税など歳入の大きな伸びが期待しにくい一方で、歳出において義務的経費が大きく増加する難しい編成となりましたが、そうした中であっても、福祉や子育ての分野、市民の安心・安全に関わる分野などを重視しつつ、事業費の精査を徹底し、真に必要な経費を確実に計上しています。

2. 予算規模

令和6年度の予算規模は、一般会計で871億8,000万円(対前年度2.6%増加)、特別会計は451億6,613万円(対前年度1.5%増加)、企業会計は249億79万円(対前年度2.1%減少)となりました。

全ての会計を合わせると、1,572億4,692万円(対前年度1.5%増加)となっています。

— 令和6年度予算総括表 —

(単位:千円 %)

区 分		本 年 度 予 算 額	前 年 度 予 算 額	比 較	増減率	一 般 会 計 繰 入 金
一 般 会 計		87,180,000	84,980,000	2,200,000	2.6	—
特 別 会 計	国 民 健 康 保 険 事 業	21,459,782	22,286,998	△ 827,216	△ 3.7	1,806,665
	介 護 保 険 事 業	19,735,491	18,724,417	1,011,074	5.4	3,183,464
	後 期 高 齢 者 医 療 事 業	3,970,858	3,493,597	477,261	13.7	595,862
	計	45,166,131	44,505,012	661,119	1.5	5,585,991
企 業 会 計	病 院 事 業	14,639,023	15,285,463	△ 646,440	△ 4.2	1,569,180
	下 水 道 事 業	10,261,768	10,136,736	125,032	1.2	1,750,415
	計	24,900,791	25,422,199	△ 521,408	△ 2.1	3,319,595
合 計		157,246,922	154,907,211	2,339,711	1.5	8,905,586
純 計 予 算 額		148,341,336	145,529,455	2,811,881	1.9	—

※病院事業及び下水道事業における一般会計からの繰入金は、一般会計から「負担金、補助及び交付金」として支出しています。

Ⅱ. 令和6年度大和市一般会計予算

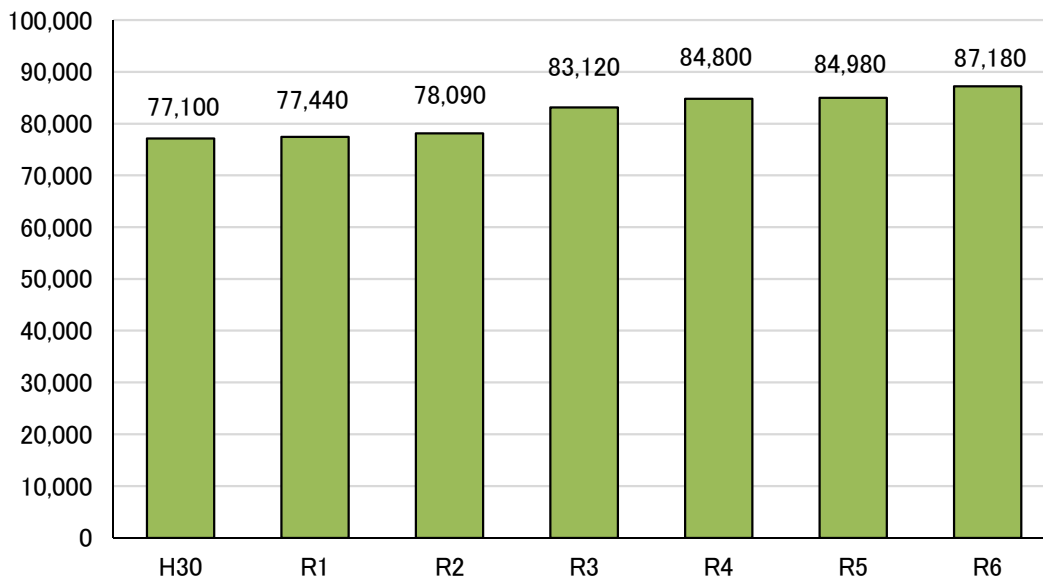
1. 一般会計予算

(1) 概要

① 予算規模	871億8,000万円(対前年度+2.6%)
② 自主財源総額	468億 218万円(対前年度+0.7%)
自主財源比率	53.7%(対前年度△1.0ポイント)
※自主財源とは… 地方公共団体が自主的に収入しうる財源をいい、具体的には、市税、負担金、使用料及び手数料、財産収入、寄附金、繰入金、繰越金、諸収入がこれに該当します。自主財源比率とは、歳入全体に対する自主財源の占める割合をいいます。	
③ 義務的経費総額	510億1,952万円(対前年度+6.7%)
※義務的経費とは… 市の歳出のうち、支出が義務付けられており、任意に節約できない経費のことで、人件費・扶助費・公債費がこれにあたります。	

(2) 一般会計当初予算額の推移

(単位：百万円)



2. 一般会計歳入

(1) 歳入予算内訳

(単位:千円 %)

区 分	令和6年度		令和5年度		比 較 A-B	増減率
	予算額 A	構成比	予算額 B	構成比		
1 市税	37,717,000	43.3	38,177,000	44.9	△ 460,000	△ 1.2
2 地方譲与税	414,000	0.5	419,000	0.5	△ 5,000	△ 1.2
3 利子割交付金	14,000	0.0	16,000	0.0	△ 2,000	△ 12.5
4 配当割交付金	296,000	0.3	332,000	0.4	△ 36,000	△ 10.8
5 株式等譲渡所得割交付金	339,000	0.4	240,000	0.3	99,000	41.3
6 法人事業税交付金	420,000	0.5	420,000	0.5	0	0.0
7 地方消費税交付金	5,475,000	6.3	5,650,000	6.7	△ 175,000	△ 3.1
8 ゴルフ場利用税交付金	12,000	0.0	12,000	0.0	0	0.0
9 環境性能割交付金	105,000	0.1	82,000	0.1	23,000	28.0
10 国有提供施設等所在 市町村助成交付金等	364,146	0.4	367,533	0.4	△ 3,387	△ 0.9
11 地方特例交付金	1,320,000	1.5	350,000	0.4	970,000	277.1
12 地方交付税	2,663,000	3.1	2,410,000	2.8	253,000	10.5
13 交通安全対策特別交付金	28,000	0.0	34,000	0.1	△ 6,000	△ 17.6
14 負担金	819,743	0.9	792,779	0.9	26,964	3.4
15 使用料及び手数料	1,600,507	1.8	1,570,764	1.9	29,743	1.9
16 国庫支出金	18,963,085	21.8	16,967,293	20.0	1,995,792	11.8
17 県支出金	6,991,788	8.0	6,651,043	7.8	340,745	5.1
18 財産収入	469,267	0.5	88,943	0.1	380,324	427.6
19 寄附金	134,424	0.2	160,222	0.2	△ 25,798	△ 16.1
20 繰入金	2,855,978	3.3	2,235,312	2.6	620,666	27.8
21 繰越金	1,000,000	1.2	1,000,000	1.2	0	0.0
22 諸収入	2,205,262	2.5	2,470,011	2.9	△ 264,749	△ 10.7
23 市債	2,972,800	3.4	4,534,100	5.3	△ 1,561,300	△ 34.4
合 計	87,180,000	100.0	84,980,000	100.0	2,200,000	2.6

(2) 主な歳入

市 税 (377億1,700万円 対前年度△4億6,000万円 1.2%減)

個人市民税は、国の経済対策による定額減税の影響で、163億1,480万円(対前年度6億9,140万円減)となりました。

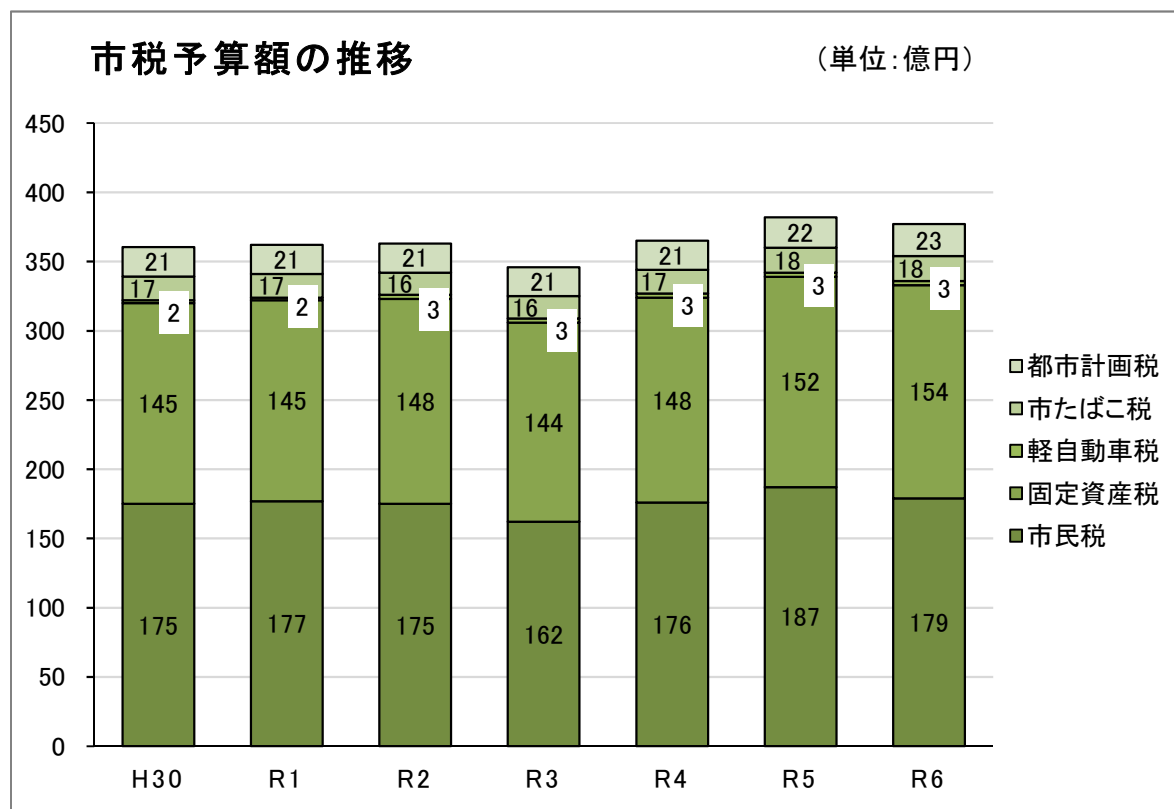
固定資産税は、主に土地価格の上昇により微増を見込んでいます。

なお、定額減税の影響額として、個人市民税9億8,300万円の減収を見込んでおりますが、減収分は全額、地方特例交付金で補てんされます。

— 市税予算額の推移 —

(単位:百万円)

	平成30年度	令和元年度	令和2年度	令和3年度	令和4年度	令和5年度	令和6年度
市 民 税	17,505	17,685	17,520	16,169	17,593	18,650	17,933
個人	15,587	15,752	15,949	15,028	15,982	17,006	16,315
法人	1,918	1,932	1,571	1,141	1,611	1,644	1,618
固定資産税	14,533	14,479	14,801	14,372	14,806	15,250	15,401
軽自動車税	245	256	273	277	294	308	319
市たばこ税	1,730	1,669	1,584	1,624	1,670	1,772	1,826
都市計画税	2,118	2,108	2,155	2,116	2,147	2,197	2,238
合 計	36,131	36,196	36,333	34,558	36,510	38,177	37,717
歳入総額	77,100	77,440	78,090	83,120	84,800	84,980	87,180



地方交付税 (26 億 6,300 万円 対前年度 2 億 5,300 万円 10.5%増)

普通交付税は、令和 6 年度地方財政計画を踏まえ、23 億 7,300 万円(対前年度+1 億 9,300 万円 8.9%増)を見込みました。また、普通交付税と臨時財政対策債を合わせた広義の普通交付税では、26 億 4,300 万円(対前年度△8,700 万円、3.2%減)を見込んでいます。

普通交付税で捕捉できない需要に対して交付される特別交付税は、2 億 9,000 万円を見込んでいます。

※地方交付税とは…

各市町村の税源の不均衡を調整し、地方税収入の少ない団体にも財源を保障し、全国どの地域においても一定の行政サービスを提供できるよう、国税の一定割合の額を、国が地方公共団体に対して交付するもので、普通地方交付税と特別地方交付税があります。

国庫支出金 (189 億 6,308 万円 対前年度 19 億 9,579 万円 11.8%増)

生活保護費負担金 50 億 6,200 万円(対前年度 2 億 5,149 万円 5.2%増)、子どものための教育・保育給付交付金 41 億 5,596 万円(対前年度 2 億 7,559 万円 7.1%増)、児童手当負担金 30 億 2,404 万円(対前年度 6 億 127 万円 24.8%増)、障害者介護給付費等負担金 23 億 9,653 万円(対前年度 1 億 7,503 万円 7.9%増)などを計上しました。

県支出金 (69 億 9,178 万円 対前年度 3 億 4,074 万円 5.1%増)

子どものための教育・保育給付費負担金 17 億 3,994 万円(対前年度 1 億 1,261 万円 6.9%増)、障害者介護給付費等負担金 11 億 9,826 万円(対前年度 8,752 万円 7.9%増)、国民健康保険基金安定負担金 6 億 3,390 万円(対前年度 9,144 万円 16.9%増)、児童手当負担金 5 億 174 万円(対前年度 2,009 万円 3.8%減)、などを計上しました。

繰入金 (28 億 5,597 万円 対前年度 6 億 2,066 万円 27.8%増)

財政調整基金繰入金 25 億円(対前年度 4 億円 19.0%増)、退職手当引当基金繰入金 1 億円(対前年度 1 億円 皆増)、公債管理基金繰入金 8,240 万円(対前年度 8,240 万円 皆増)、新規施策推進基金繰入金 6,338 万円(対前年度 1,120 万円 21.5%増)などを計上しました。

市債 (29 億 7,280 万円 対前年度 15 億 6,130 万円 34.4%減)

道路維持修繕事業債 7 億 200 万円(対前年度 1 億 2,010 万円 20.6%増)、環境管理センターごみ処理施設維持補修事業債 4 億 2,560 万円(対前年度 16 億 4,150 万円 79.4%減)、臨時財政対策債 2 億 7,000 万円(対前年度 2 億 8,000 万円 50.9%減)、小学校大規模改修事業債 2 億 5,430 万円(対前年度 860 万円 3.3%減)などを計上しました。

歳入全体に占める市債の割合(市債依存度)は、3.4%(前年度 5.3%)となりました。また、市債残高は令和 6 年度末で 546 億 4,422 万円、令和 5 年度末見込みと比較して 27 億 3,551 万円減少(4.8%減)する見込みです。

— 市債現在高 —

(単位:千円)

区 分		令和4年度末 現在高	令和5年度末 現在高見込	令和6年度中増減見込		令和6年度末 現在高見込
				起債見込	元金償還見込	
一般 会計	普通債	39,490,596	39,564,612	2,702,800	4,058,600	38,208,812
	減税補てん債	272,069	159,296	—	82,726	76,570
	臨時財政対策債	18,524,547	17,375,029	270,000	1,550,862	16,094,167
	減収補てん債	280,800	280,800	—	16,125	264,675
計		58,568,012	57,379,737	2,972,800	5,708,313	54,644,224
国民健康保険事業特別会計		0	150,000	—	—	150,000
病院事業会計		2,580,901	2,571,291	591,700	476,220	2,686,771
下水道事業会計		26,032,955	25,316,763	1,091,100	1,919,172	24,488,691
合 計		87,181,868	85,417,791	4,655,600	8,103,705	81,969,686
一人当たり残高(円)		358,674	350,613	—	—	336,460

3. 一般会計歳出

(1) 目的別歳出予算内訳

(単位:千円 %)

区 分	令和6年度		令和5年度		比 較 A-B	増減率
	予算額 A	構成比	予算額 B	構成比		
1 議会費	408,434	0.5	400,140	0.5	8,294	2.1
2 総務費	8,747,089	10.0	7,829,071	9.2	918,018	11.7
3 民生費	44,810,625	51.4	42,469,533	50.0	2,341,092	5.5
4 衛生費	8,363,371	9.6	10,769,908	12.7	△ 2,406,537	△ 22.3
5 労働費	222,482	0.3	214,665	0.2	7,817	3.6
6 農林費	136,708	0.2	115,532	0.1	21,176	18.3
7 商工費	1,500,930	1.7	1,540,613	1.8	△ 39,683	△ 2.6
8 土木費	6,320,433	7.3	5,696,942	6.7	623,491	10.9
9 消防費	2,799,026	3.2	2,617,349	3.1	181,677	6.9
10 教育費	7,797,419	8.9	7,276,070	8.6	521,349	7.2
11 災害復旧費	16,000	0.0	17,000	0.0	△ 1,000	△ 5.9
12 公債費	5,956,475	6.8	5,932,171	7.0	24,304	0.4
13 諸支出金	1,008	0.0	1,006	0.0	2	0.2
14 予備費	100,000	0.1	100,000	0.1	0	0.0
合 計	87,180,000	100.0	84,980,000	100.0	2,200,000	2.6

(2) 主な目的別歳出予算

総務費 (87億4,709万円 対前年度9億1,802万円 11.7%増)

基幹システム運用管理事務6億3,410万円(対前年度1億7,696万円 38.7%増)、市庁舎維持管理事業4億4,219万円(対前年度182万円 0.4%増)、芸術文化ホール管理運営事業2億9,217万円(対前年度221万円 0.8%減)、情報システム運用管理事務2億5,219万円(対前年度4,722万円 15.8%減)などを計上しました。

民生費 (448億1,063万円 対前年度23億4,109万円 5.5%増)

保育所等施設型給付事業89億8,779万円(対前年度5億6,895万円 6.8%増)、生活保護事業68億9,204万円(対前年度3億2,635万円 5.0%増)、自立支援給付事業48億587万円(対前年度3億4,666万円 7.8%増)、児童手当支給事業40億5,338万円(対前年度5億7,614万円 16.6%増)などを計上しました。

衛生費 (83億6,337万円 対前年度24億654万円 22.3%減)

病院事業会計負担金等15億6,852万円(対前年度1億8,648万円 10.6%減)、健康診査事業8億6,776万円(対前年度2,136万円 2.4%減)、予防接種事業8億3,684万円(対前年度2,409万円 3.0%増)、資源分別回収推進支援事業7億1,875万円(対前年度1,581万円 2.2%増)などを計上しました。

土木費 (63億2,043万円 対前年度6億2,349万円 10.9%増)

下水道事業会計負担金17億3,427万円(対前年度1,781万円 1.0%増)、道路維持修繕事業10億2,726万円(対前年度1億7,238万円 20.2%増)、コミュニティバス運行事業4億9,091万円(対前年度3,586万円 7.9%増)、公園維持管理事業4億391万円(対前年度1,468万円 3.8%増)などを計上しました。

教育費 (77億9,742万円 対前年度5億2,135万円 7.2%増)

小学校施設維持管理事業6億1,029万円(対前年度5,931万円 10.8%増)、図書館管理運営事業5億5,836万円(対前年度1,958万円 3.4%減)、小学校大規模改修事業3億6,216万円(対前年度3,836万円 11.8%増)、教育用コンピュータ運用管理事業3億6,099万円(対前年度2,397万円 6.2%減)などを計上しました。

(3) 性質別歳出予算内訳

(単位:千円 %)

性 質	令和6年度		令和5年度		比較 A-B	増減率
	予算額 A	構成比	予算額 B	構成比		
義務的経費	51,019,517	58.5	47,797,272	56.3	3,222,245	6.7
人件費	14,359,716	16.5	13,471,935	15.9	887,781	6.6
扶助費	30,703,326	35.2	28,393,166	33.4	2,310,160	8.1
公債費	5,956,475	6.8	5,932,171	7.0	24,304	0.4
投資的経費	2,934,500	3.4	4,448,104	5.2	△ 1,513,604	△ 34.0
補助事業	1,278,130	1.5	683,842	0.8	594,288	86.9
単独事業	1,656,370	1.9	3,764,262	4.4	△ 2,107,892	△ 56.0
物件費	15,677,800	18.0	15,191,375	17.9	486,425	3.2
維持補修費	1,520,551	1.7	1,295,611	1.5	224,940	17.4
補助費等	9,070,759	10.4	8,978,610	10.6	92,149	1.0
積立金	72,854	0.1	83,668	0.1	△ 10,814	△ 12.9
貸付金	1,196,500	1.4	1,196,500	1.4	0	0.0
繰出金	5,587,519	6.4	5,888,860	6.9	△ 301,341	△ 5.1
予備費	100,000	0.1	100,000	0.1	0	0.0
合 計	87,180,000	100.0	84,980,000	100.0	2,200,000	2.6

(4) 主な性質別歳出予算

義務的経費 (510億1,952万円 対前年度32億2,225万円 6.7%増)

人件費は、143億5,972万円(対前年度8億8,778万円 6.6%増)を計上しました。

扶助費は、保育所等施設型給付事業89億8,779万円(対前年度5億6,895万円 6.8%増)、生活保護事業68億2,833万円(対前年度3億2,232万円 5%増)、自立支援給付事業48億587万円(対前年度3億4,666万円 7.8%増)などを計上しました。

また、公債費については、59億5,648万円(対前年度2,430万円 0.4%増)を計上しました。

投資的経費 (29億3,450万円 対前年度15億1,360万円 34.0%減)

小学校大規模改修事業3億6,216万円(対前年度3,836万円 11.8%増)、小学校防音設備整備事業3億2,191万円(対前年度2億5,992万円 419.3%増)、コミュニティセンター施設整備事業1億8,030万円(対前年度1億8,030万円 皆増)、福田相模原線(南林間地区)道路改良事業1億7,534万円(対前年度5,869万円 50.3%増)、コミュニティセンター下鶴間会館移転整備事業(令和6~7年度継続費)1億7,120万円(対前年度1億4,543万円 564.3%増)などを計上しました。

物件費 (156億7,780万円 対前年度4億8,643万円 3.2%増)

健康診査事業8億6,396万円(対前年度2,184万円 2.5%減)、予防接種事業8億1,901万円(対前年度2,368万円 3%増)、資源分別回収推進支援事業6億3,614万円(対前年度1,881万円 3%増)などを計上しました。

補助費等 (90億7,076万円 対前年度9,215万円 1.0%増)

後期高齢者医療広域連合負担金事務21億3,839万円(対前年度1億5,281万円 7.7%増)、下水道事業会計負担金17億3,427万円(対前年度1,781万円 1%増)、病院事業会計負担金等15億6,852万円(対前年度1億8,648万円 10.6%減)、民間保育所等運営支援事業14億1,356万円(対前年度2,997万円 2.1%減)などを計上しました。

繰出金 (55億8,752万円 対前年度3億134万円 5.1%減)

介護保険事業特別会計繰出金31億8,346万円(対前年度1億2,268万円 4%増)、国民健康保険事業特別会計繰出金18億667万円(対前年度5億224万円 21.8%減)、後期高齢者医療事業特別会計繰出金5億9,586万円(対前年度7,693万円 14.8%増)などを計上しました。

Ⅲ 令和6年度の主な新規・充実事業等

福祉・子育て等の分野

《 事業概要 》

予算書 P 120	充実	成年後見制度利用促進事業	16,233千円	健康福祉部／健康福祉総務課
○ 認知症等により、日常生活における判断等に支援を要する方の権利を擁護するため、成年後見制度の利用促進を図ります。 <ul style="list-style-type: none">福祉・医療・司法等の関係者が連携し、必要な支援につなげる「地域連携ネットワーク」を構築するとともに、その中心となり、成年後見制度等の広報・相談機能を担う中核機関を新たに設置します。				
予算書 P 120	新規	福祉有償運送支援事業	564千円	健康福祉部／健康福祉総務課
○ 福祉有償運送による安全な輸送サービスにより、移動に制約のある人の移動の自由を確保します。 <ul style="list-style-type: none">福祉有償運送の運転業務を担う際に必要な国土交通大臣認定講習を、市が主催することにより、受講者が費用を負担することなく受講できる環境を整え、担い手確保に繋がります。				
予算書 P 128	充実	障がい者社会参加促進事業	804千円	健康福祉部／障がい福祉課
○ 障がい者の社会参加促進のため、障がい者と市民の相互理解を図ります。 <ul style="list-style-type: none">農家で障がい者が就労する農福連携を推進するため、農業者及び障がい福祉サービス提供事業所に対し、ニーズ調査や普及啓発を行います。				
予算書 P 132	その他	老人福祉施設建設等支援事業	76,053千円	健康福祉部／介護保険課
○ 老人福祉施設等の整備を推進します。 <ul style="list-style-type: none">特別養護老人ホームの建設費を補助します。定期巡回・随時対応型訪問看護事業所の開設準備経費を補助します。				
予算書 P 142	充実	児童手当支給事業	4,053,379千円	こども部／こども総務課
○ 支給要件を緩和し、子どもの良質な育成環境を保護し、子どもの健やかな育ちを社会全体で支援します。 <ul style="list-style-type: none">令和6年10月分より、中学校卒業相当年齢までの対象児童を高校卒業相当年齢に拡充の上、第3子以降への手当額を増額します。令和6年10月分より、所得制限を廃止し、支給回数を増加します。				
予算書 P 146	その他	民間保育所建設・増設支援事業	103,229千円	こども部／ほいく課
○ 民間認可保育所の設置等を支援し、保育所等入所待機児童の解消を図ります。 <ul style="list-style-type: none">2園の新設に対し、補助金を交付します。				
予算書 P 156	充実	児童扶養手当支給事業	800,305千円	こども部／こども総務課
○ 支給要件を緩和し、ひとり親家庭等の生活の安定を図ります。 <ul style="list-style-type: none">令和6年11月分より、所得制限限度額を引き上げます。令和6年11月分より、第3子以降の加算上限額を増額します。				
予算書 P 176	充実	産後ケア事業	24,303千円	こども部／すくすく子育て課
○ 出産後まもない時期の母子に対して、心身のケアや育児のサポート等を行い、産後も安心して子育てができる支援体制を確保します。 <ul style="list-style-type: none">母親の身体的ケアや心理ケア、保健指導、栄養指導、授乳指導、育児相談を行います。デイサービス型、訪問型に加え、新たに宿泊型(ショートステイ型)を実施します。				

予算書 P 176	新規	不妊治療（先進医療）費助成事業	16,044千円	こども部／すくすく子育て課
-----------	----	------------------------	----------	---------------

- 妊娠を考えたときから、妊娠・出産・子育てまでの切れ目ない支援の一環として、不妊に悩む夫婦の経済的な負担を軽減します。
 - ・保険診療と併用した先進医療に係る費用について、助成を行います。

予算書 P 284	その他	小学校大規模改修事業	362,161千円	教育部／教育総務課
-----------	-----	-------------------	-----------	-----------

- 学校生活における教育環境の向上を図ります。
 - ・市立小学校における老朽化した施設の整備・改善を行います。
 - ・市立小学校における老朽化した外トイレの便器の洋式化のほか、外壁等の改修を行います。

予算書 P 288	充実	中学校部活動等支援事業	52,997千円	教育部／指導室
-----------	----	--------------------	----------	---------

- 中学校の部活動の振興を図り、体力向上や社会性を養います。
 - ・生徒の部活動による学びを保障するとともに、教員の負担軽減を図るため、専門人材を派遣するなど、休日の部活動の段階的な地域移行を進めます。

予算書 P 290	その他	中学校大規模改修事業	170,234千円	教育部／教育総務課
-----------	-----	-------------------	-----------	-----------

- 学校生活における教育環境の向上を図ります。
 - ・市立中学校における老朽化した施設の整備・改善を行います。
 - ・市立中学校における老朽化した体育館照明、給水設備、受変電設備等を改修します。

予算書 P 308	充実	学校給食管理運営事業	149,880千円	教育部／保健給食課
-----------	----	-------------------	-----------	-----------

- 安全で良質な学校給食を提供するほか、衛生管理の徹底を図ります。
 - ・物価高騰の影響を受けることなく安定した学校給食の提供を図るため、食材料費の一部を補助します。

安全・安心、街づくりの分野

《 事業概要 》

予算書 P 84	充実	大和駅周辺防犯特別対策事業	4,435千円	市民経済部／生活あんしん課
○ 大和駅周辺の防犯対策を強化し、イメージアップを図ります。 ・安全安心指導員による夜間の客引き等行為の警告、指導等を実施します。				
予算書 P 182	充実	太陽光発電等推進事業	22,737千円	環境施設農政部／環境総務課
○ 再生可能エネルギー(太陽光)等の利用促進により地球温暖化対策を推進し、脱炭素社会の実現を目指します。 ・住宅用太陽光発電システム、蓄電池及び家庭用燃料電池システム(エネファーム)の設置に対して、補助金を交付します。 ・新たに、既存住宅(戸建・集合住宅)の断熱改修(窓・玄関ドア・床・天井・外壁)の補助金を交付します。				
予算書 P 182	充実	公共施設省エネ推進施設整備事業	35,000千円	環境施設農政部／環境総務課
○ 再生可能エネルギーの活用など公共施設の省エネを推進することにより、脱炭素社会の実現を目指します。 ・保健福祉センターの照明をLED化します。				
予算書 P 186	充実	大和市クリーンキャンペーン事業	7,330千円	環境施設農政部／生活環境保全課
○ 地域の方々によって地域美化が図られる、快適な生活環境を保持します。 ・ごみの散乱のない清潔できれいなまち並みを保持するため、地域清掃活動等を実施します。 ・幅広い年代をターゲットにした新たな清掃イベントを実施します。				
予算書 P 226	新規	中央森林地区地区施設道路 拡幅整備事業	5,394千円	街づくり施設部／街づくり推進課
○ 地区内の道路の拡幅整備を行い、交通の円滑化、安全性の向上及び防災機能の強化を図り、良好な住環境を形成します。 ・中央森林地区(東側地区)の市街化区域編入に伴い、道路の拡幅整備に向けた測量等を実施します。				
予算書 P 226	その他	福田相模原線(南林間地区) 道路改良事業	176,051千円	街づくり施設部／道路安全対策課
○ 都市計画道路福田相模原線の拡幅整備を行い、歩行者の安全確保、交通の円滑化ならびに地域防災性の向上を図ります。 ・道路用地取得(229㎡)及び取得した用地の暫定整備を行います。				
予算書 P 228	その他	交通安全施設整備事業	109,800千円	街づくり施設部／道路安全対策課
○ 交通の円滑化と安全性の向上を図ります。 ・交通安全施設(交差点安全施設、道路照明灯等)を整備します。				
予算書 P 228	その他	歩道セーフティーアップ事業	25,600千円	街づくり施設部／道路安全対策課
○ 狭あい歩道の改善を行い、歩行者等の安全確保を図ります。 ・城山宮下線において、歩道の段差解消、横断防止柵の設置及び側溝蓋のがたつき解消を行います。				

予算書 P 232	その他	鉄道輸送円滑化促進事業	100,439千円	街づくり施設部／街づくり総務課
○ 鉄道輸送力の増強や駅施設の整備、改善を図ります。 ・小田急大和駅のホームドア設置を支援します。				
予算書 P 232	その他	中央林間駅周辺まちづくり事業	79,894千円	街づくり施設部／街づくり総務課
○ 中央林間地区街づくりビジョンの方針を踏まえ、駅周辺のまちづくりを進めます。 ・小田急中央林間駅改善事業(鉄道駅総合改善事業)の一環として実施される、駅東口の保育施設の整備を支援します。				
予算書 P 234	充実	大和駅周辺まちづくり事業	4,450千円	街づくり施設部／街づくり総務課
○ 大和駅周辺の魅力を高め、活気とにぎわいに満ちた「居心地がよく歩きたくなる」都市空間を形成します。 ・まちづくりにかかわる関係者(鉄道事業者、商工会議所、商店会、土地所有者など)との意見交換等を実施します。 ・官民連携によるまちづくりの機運の醸成などを目的としたセミナーを開催します。				
予算書 P 242	充実	ゆとりの森整備事業	13,344千円	環境施設農政部／みどり公園課
○ ゆとりの森の広々とした空間を活かし、市民にスポーツとレクリエーションの場を提供します。 ・行政界にあるフェンス・植栽を移設し、園路の整備を行います。 ・駐車場3箇所の精算機をキャッシュレス対応とするための改修を行います。				
予算書 P 252	新規	県央東部消防通信指令共同運用事務	8,538千円	消防本部／指令課
○ 四市連携により効率的な活動を行い、複雑多様化する消防需要への対応及び正確な情報確認と迅速な指令伝達の強化を図り、市民の安全・安心な生活を確保します。 ・令和8年度から大和市・海老名市・座間市・綾瀬市による消防通信指令業務の共同運用を開始するため、通信指令システムの整備等を行います。				
予算書 P 258	その他	消防車両整備事業	110,317千円	消防本部／警防課
○ 災害活動の中心となる消防車両を整備し、消防力の向上を図ります。 ・高規格救急自動車、小型動力ポンプ付積載車の更新を行います。 ・日勤救急隊を増隊するため、高規格救急自動車を1台増車します。				

文化・スポーツ、地域振興等の分野

《 事業概要 》

予算書 P 78	充実	平和都市推進事業	1,933千円	文化スポーツ部/国際・男女共同参画課
<p>○ 平和意識の普及及び啓発を図ります。</p> <ul style="list-style-type: none"> ・ヒロシマ平和学習派遣、戦時体験講演会、平和映画上映会、語り部の学校派遣などを通して、児童・生徒の平和意識を高めます。 ・台湾との国際交流・相互理解を深めるため、新たに台湾少年工のパネル展等と、ゆかりの地周遊バスツアーを実施します。 				
予算書 P 86	その他	コミュニティセンター下鶴間会館移転整備事業（令和6～7年度継続費）	171,200千円	市民経済部/生活あんしん課
<p>○ コミュニティセンター下鶴間会館を新築移転し、施設利用者に安全で快適な利用環境を提供します。</p> <ul style="list-style-type: none"> ・令和6～7年度に会館の新築工事を実施します。 				
予算書 P 94	充実	文化芸術振興事業	6,758千円	文化スポーツ部/文化振興課
<p>○ 市民の文化芸術活動の発表の場及び芸術鑑賞の機会を提供します。</p> <ul style="list-style-type: none"> ・文化祭やコミュニティ音楽館など、文化芸術事業を開催します。 ・音楽、大道芸、ダンスなどを披露するアーティストに、市内の公共施設や公園などでのパフォーマンス活動を支援するSORAアーティスト事業を新たに実施します。 				
予算書 P 202	充実	農産物消費拡大推進事業	1,237千円	環境施設農政部/農政課
<p>○ 地場農産物の消費拡大を推進します。</p> <ul style="list-style-type: none"> ・大和市の地場農産物の推奨、地産地消推進の啓発のため、新たに「さつまいも栽培体験教室」を開催します。 ・新たに、地元野菜を積極的に活用する飲食店の認証制度を創設します。 				
予算書 P 204	充実	農業近代化等支援事業	14,144千円	環境施設農政部/農政課
<p>○ 農業の近代化を進め、農業経営の安定、生産力の向上を図るとともに、環境保全効果の高い営農活動の普及を推進します。</p> <ul style="list-style-type: none"> ・農業の近代化を推進するため、農業団体や農家などに補助金を交付します。 ・新たに、認定新規就農者の経営開始資金、機械・施設の導入経費を補助します。 				
予算書 P 210	充実	うまいもの市開催事業	9,423千円	市民経済部/産業活性課
<p>○ 人々の交流を活発にし、地域の活気と賑わいを高めるとともに本市への集客を図ります。</p> <ul style="list-style-type: none"> ・他の自治体や市内県人会等が出店し、物産品・名産品等を販売する「うまいもの市」を開催します。 				
予算書 P 304	充実	スポーツ大会開催事業	5,300千円	文化スポーツ部/スポーツ課
<p>○ 市民の体力向上及び競技力向上を図ります。</p> <ul style="list-style-type: none"> ・大和市民総合スポーツ選手権大会、大和市駅伝競走大会、スポーツフェスタを開催します。 ・大和市駅伝競走大会について、「ちびっ子の部」を中心とした大会の充実を図ります。 				
予算書 P 306	充実	地域スポーツ推進事業	7,853千円	文化スポーツ部/スポーツ課
<p>○ 市民が主体的にスポーツに取り組み、世代を超えた交流が促進されるよう、地域スポーツの推進を図ります。</p> <ul style="list-style-type: none"> ・夢の教室開催事業を実施します。 ・トップスポーツ観戦デー開催事業を実施します。 ・新たに、綾瀬市との連携によるホームタウンクラブ連携サッカーフェスティバル(仮称)を開催します。 				

その他の分野

《 事業概要 》

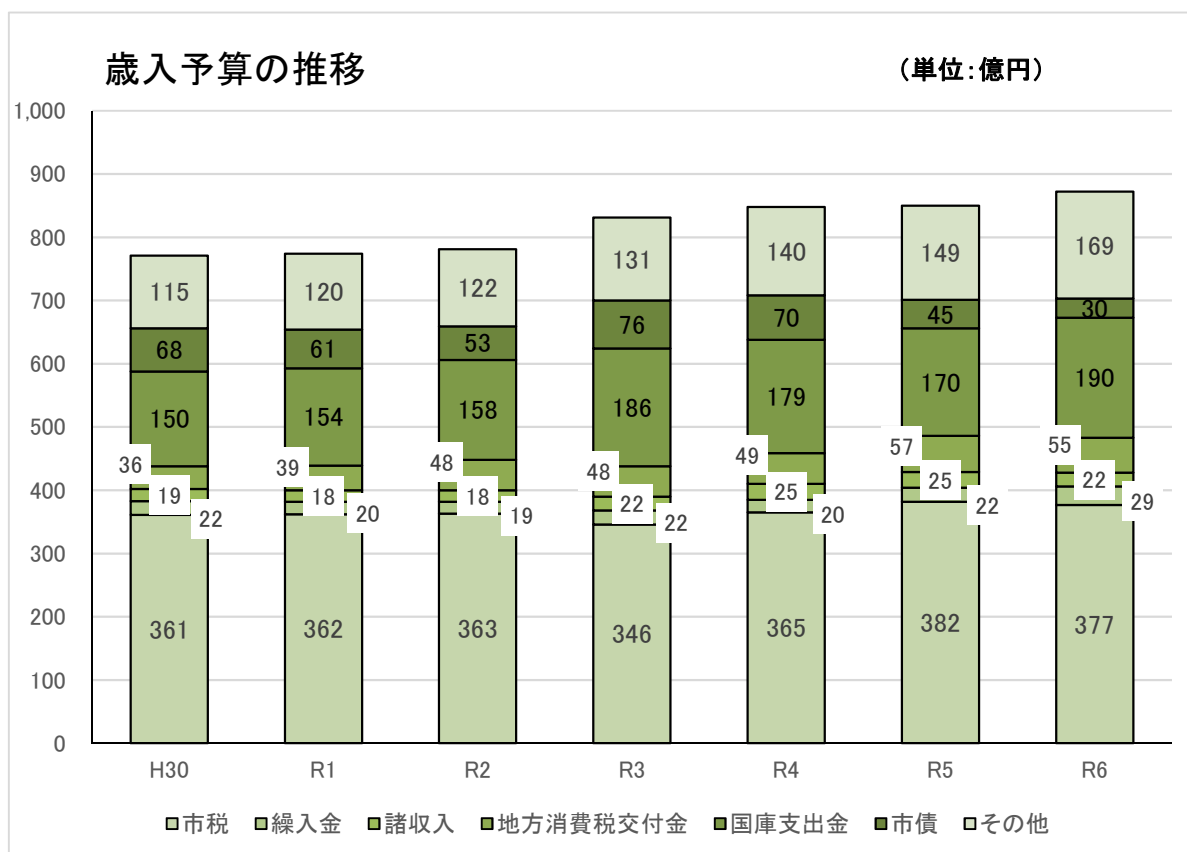
予算書 P 54	充実	マーケティング事業	8,155千円	市長室／マーケティング課
○ 各種調査等を通じて市民ニーズを把握することなどにより、市民を中心とした持続可能な市政運営の実現につなげます。 <ul style="list-style-type: none">・市民の幸福度やニーズを把握するため、市民意識調査を実施します。・事業の新規立案や改善などの検討に際しての根拠資料として、ニーズを収集・把握するためのデジタルツールを導入します。				
予算書 P 64	充実	行政文書保存事業	5,764千円	総務部／総務課
○ 行政文書を適正に管理することにより、事務の効率的な執行と情報公開制度の適正かつ円滑な実施に役立てます。 <ul style="list-style-type: none">・行政文書を文書分類基本表に基づき適切に管理します。・文書の收受、作成、廃棄までの手続きを一つのシステムで完結することができる文書管理システムを導入します。(令和7年度稼働予定)				
予算書 P 74	新規	総合計画改定事業	2,726千円	政策部／総合計画担当
○ 令和7年度からを計画期間とする新たな総合計画を策定します。 <ul style="list-style-type: none">・総合計画審議会を開催します。・基本構想及び基本計画を策定します。				
予算書 P 108	その他	住居表示管理事務	32,606千円	市民経済部／市民課
○ 住居番号を設定することにより、家屋等の所在を明確にし、市民生活の利便を図ります。 <ul style="list-style-type: none">・住居番号設定届により、対象家屋等に住居番号を附番します。・住居表示台帳を電子化するとともに、転入・転居の届出時に窓口で所在地を確認することができるシステムを導入します。				
予算書 P 216	その他	確認台帳・概要書の閲覧及び証明事務	52,767千円	街づくり施設部／建築指導課
○ 建築物の工事監理状況や申請・検査履歴を把握できるようにすることにより、違反建築物の防止を図ります。 <ul style="list-style-type: none">・建築確認台帳及び建築計画概要書の閲覧、記載事項証明書の発行を行います。・建築確認台帳を電子化するとともに、窓口のタッチパネル端末の操作により来庁者が必要な書類を取得できるシステムを導入します。(令和9年度稼働予定)				

IV. 資料編

1. 歳入予算の推移

(単位:千円)

区分	平成30年度	令和元年度	令和2年度	令和3年度	令和4年度	令和5年度	令和6年度
自主財源	44,452,794	43,968,210	43,333,810	42,634,015	44,380,084	46,495,031	46,802,181
市税	36,131,000	36,196,000	36,333,000	34,558,000	36,510,000	38,177,000	37,717,000
使用料及び手数料	1,630,402	1,590,415	1,559,482	1,562,684	1,576,989	1,570,764	1,600,507
繰入金	2,205,994	2,048,969	1,878,168	2,209,021	1,996,173	2,235,312	2,855,978
諸収入	1,869,426	1,839,580	1,837,884	2,180,781	2,495,402	2,470,011	2,205,262
その他自主財源	2,615,972	2,293,246	1,725,276	2,123,529	1,801,520	2,041,944	2,423,434
依存財源	32,647,206	33,471,790	34,756,190	40,485,985	40,419,916	38,484,969	40,377,819
地方譲与税	394,000	384,000	405,000	384,000	415,000	419,000	414,000
地方消費税交付金	3,630,000	3,930,000	4,750,000	4,790,000	4,930,000	5,650,000	5,475,000
地方特例交付金	200,000	221,000	279,000	301,000	309,000	350,000	1,320,000
国庫支出金	15,012,693	15,415,047	15,766,468	18,649,930	17,906,111	16,967,293	18,963,085
市債	6,751,500	6,064,900	5,256,000	7,563,200	6,963,400	4,534,100	2,972,800
その他依存財源	6,659,013	7,456,843	8,299,722	8,797,855	9,896,405	10,564,576	11,232,934
合計	77,100,000	77,440,000	78,090,000	83,120,000	84,800,000	84,980,000	87,180,000



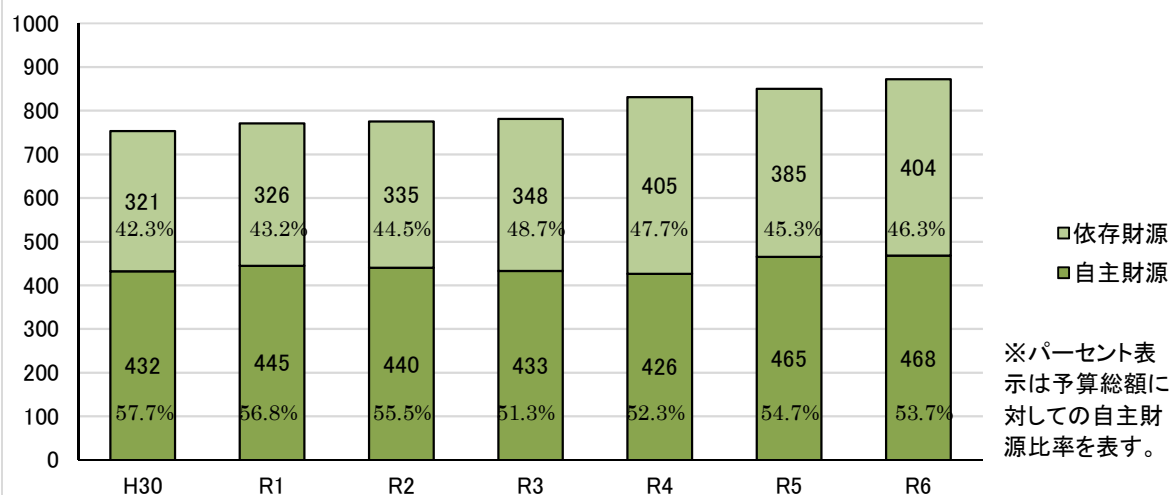
2. 歳入予算内訳

(単位:千円 %)

区 分	令和6年度		令和5年度		比較 A-B	増減率
	予算額 A	構成比	予算額 B	構成比		
自主財源	46,802,181	53.7	46,495,031	54.7	307,150	0.7
市税	37,717,000	43.3	38,177,000	44.9	△ 460,000	△ 1.2
負担金	819,743	0.9	792,779	0.9	26,964	3.4
使用料及び手数料	1,600,507	1.8	1,570,764	1.9	29,743	1.9
財産収入	469,267	0.5	88,943	0.1	380,324	427.6
寄附金	134,424	0.2	160,222	0.2	△ 25,798	△ 16.1
繰入金	2,855,978	3.3	2,235,312	2.6	620,666	27.8
繰越金	1,000,000	1.2	1,000,000	1.2	0	0.0
諸収入	2,205,262	2.5	2,470,011	2.9	△ 264,749	△ 10.7
依存財源	40,377,819	46.3	38,484,969	45.3	1,892,850	4.9
地方譲与税	414,000	0.5	419,000	0.5	△ 5,000	△ 1.2
利子割交付金	14,000	0.0	16,000	0.0	△ 2,000	△ 12.5
配当割交付金	296,000	0.3	332,000	0.4	△ 36,000	△ 10.8
株式等譲渡所得割交付金	339,000	0.4	240,000	0.3	99,000	41.3
法人事業税交付金	420,000	0.5	420,000	0.5	0	0.0
地方消費税交付金	5,475,000	6.3	5,650,000	6.7	△ 175,000	△ 3.1
ゴルフ場利用税交付金	12,000	0.0	12,000	0.0	0	0.0
環境性能割交付金	105,000	0.1	82,000	0.1	23,000	28.0
国有提供施設等所在 市町村助成交付金等	364,146	0.4	367,533	0.4	△ 3,387	△ 0.9
地方特例交付金	1,320,000	1.5	350,000	0.4	970,000	277.1
地方交付税	2,663,000	3.1	2,410,000	2.8	253,000	10.5
交通安全対策特別交付金	28,000	0.0	34,000	0.1	△ 6,000	△ 17.6
国庫支出金	18,963,085	21.8	16,967,293	20.0	1,995,792	11.8
県支出金	6,991,788	8.0	6,651,043	7.8	340,745	5.1
市債	2,972,800	3.4	4,534,100	5.3	△ 1,561,300	△ 34.4
合 計	87,180,000	100.0	84,980,000	100.0	2,200,000	2.6

自主財源と依存財源の推移

(単位:億円)



3. 市税内訳

(単位:千円 %)

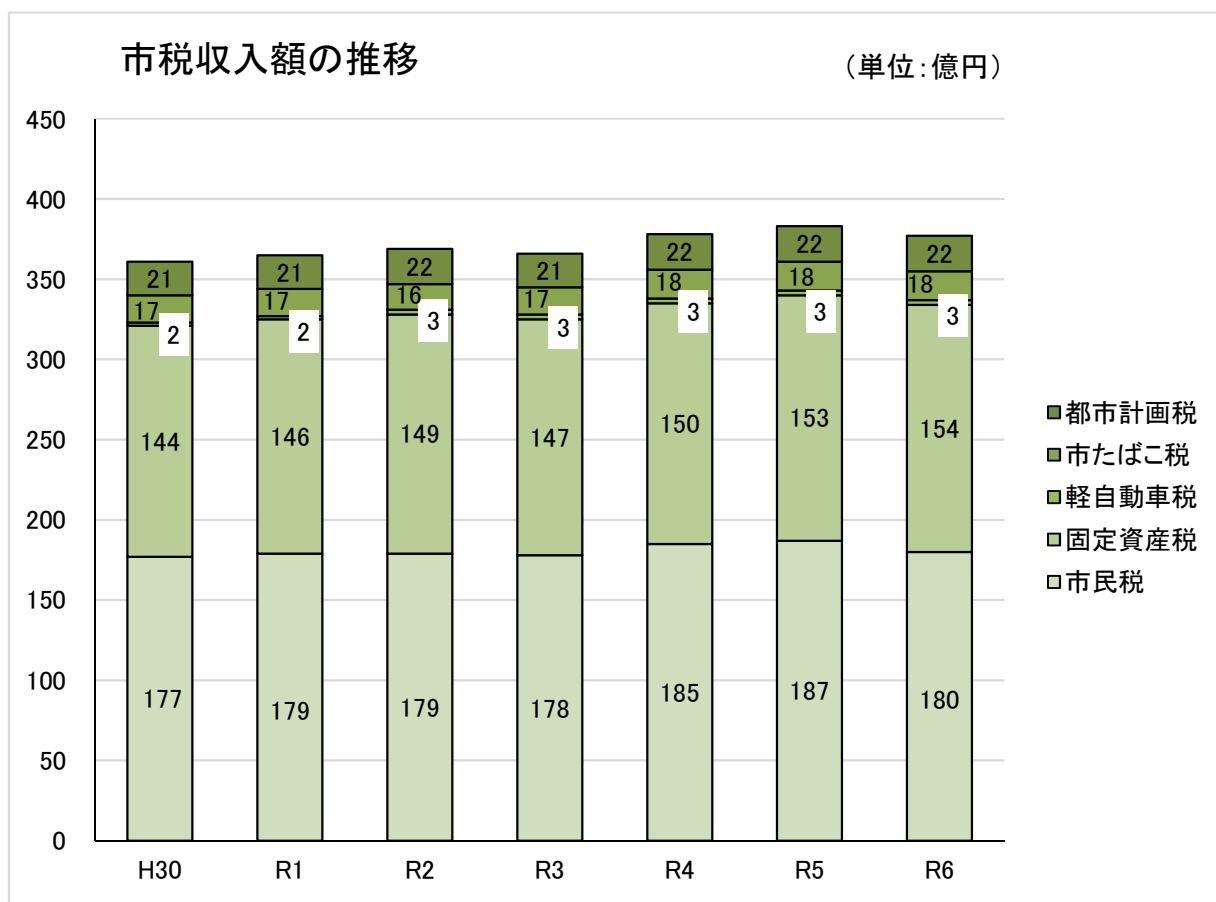
税目	令和6年度		令和5年度		比較 A-B	増減率	
	予算額 A	構成比	予算額 B	構成比			
現年度分	市民税	17,731,800	47.1	18,457,700	48.4	△ 725,900	△ 3.9
	個人	16,116,200	42.8	16,816,200	44.1	△ 700,000	△ 4.2
	法人	1,615,600	4.3	1,641,500	4.3	△ 25,900	△ 1.6
	固定資産税	15,337,100	40.7	15,184,600	39.8	152,500	1.0
	土地	6,601,700	17.5	6,487,500	17.0	114,200	1.8
	家屋	6,759,900	18.0	6,657,700	17.5	102,200	1.5
	償却資産	1,897,300	5.0	1,960,700	5.1	△ 63,400	△ 3.2
	交付金	78,200	0.2	78,700	0.2	△ 500	△ 0.6
	軽自動車税	314,100	0.8	303,400	0.8	10,700	3.5
	環境性能割	18,000	0.0	18,000	0.0	0	0.0
	種別割	296,100	0.8	285,400	0.8	10,700	3.7
	市たばこ税	1,826,000	4.8	1,772,000	4.6	54,000	3.0
	都市計画税	2,227,200	5.9	2,185,200	5.7	42,000	1.9
	計	37,436,200	99.3	37,902,900	99.3	△ 466,700	△ 1.2
滞納繰越分	市民税	200,700	0.5	192,000	0.5	8,700	4.5
	個人	198,600	0.5	190,000	0.5	8,600	4.5
	法人	2,100	0.0	2,000	0.0	100	5.0
	固定資産税	64,200	0.2	65,800	0.2	△ 1,600	△ 2.4
	土地・家屋	63,800	0.2	64,800	0.2	△ 1,000	△ 1.5
	償却資産	400	0.0	1,000	0.0	△ 600	△ 60.0
	軽自動車税	4,800	0.0	4,600	0.0	200	4.3
	種別割	4,800	0.0	4,600	0.0	200	4.3
	都市計画税	11,100	0.0	11,700	0.0	△ 600	△ 5.1
計	280,800	0.7	274,100	0.7	6,700	2.4	
市税合計	37,717,000	100.0	38,177,000	100.0	△ 460,000	△ 1.2	

4. 市税収入額の推移

(単位:千円)

税目	平成30年度	令和元年度	令和2年度	令和3年度	令和4年度	令和5年度	令和6年度
市民税	17,724,901	17,913,610	17,949,178	17,827,740	18,446,897	18,729,700	17,932,500
個人	15,745,531	15,902,843	16,240,423	16,164,557	16,735,293	17,086,200	16,314,800
法人	1,979,370	2,010,767	1,708,755	1,663,183	1,711,604	1,643,500	1,617,700
固定資産税	14,367,732	14,555,960	14,906,152	14,668,256	15,033,515	15,275,400	15,401,300
軽自動車税	244,247	255,728	273,195	283,645	305,875	308,000	318,900
市たばこ税	1,696,788	1,689,098	1,634,116	1,731,516	1,842,248	1,817,000	1,826,000
都市計画税	2,089,806	2,107,225	2,157,518	2,127,581	2,175,458	2,196,900	2,238,300
合計	36,123,474	36,521,621	36,920,159	36,638,738	37,803,993	38,327,000	37,717,000
歳入総額	75,872,194	78,617,444	106,135,162	93,203,602	91,743,069	90,924,814	87,180,000

※平成30～令和4年度は決算額、令和5年度は2月補正後予算額、令和6年度は当初予算額。



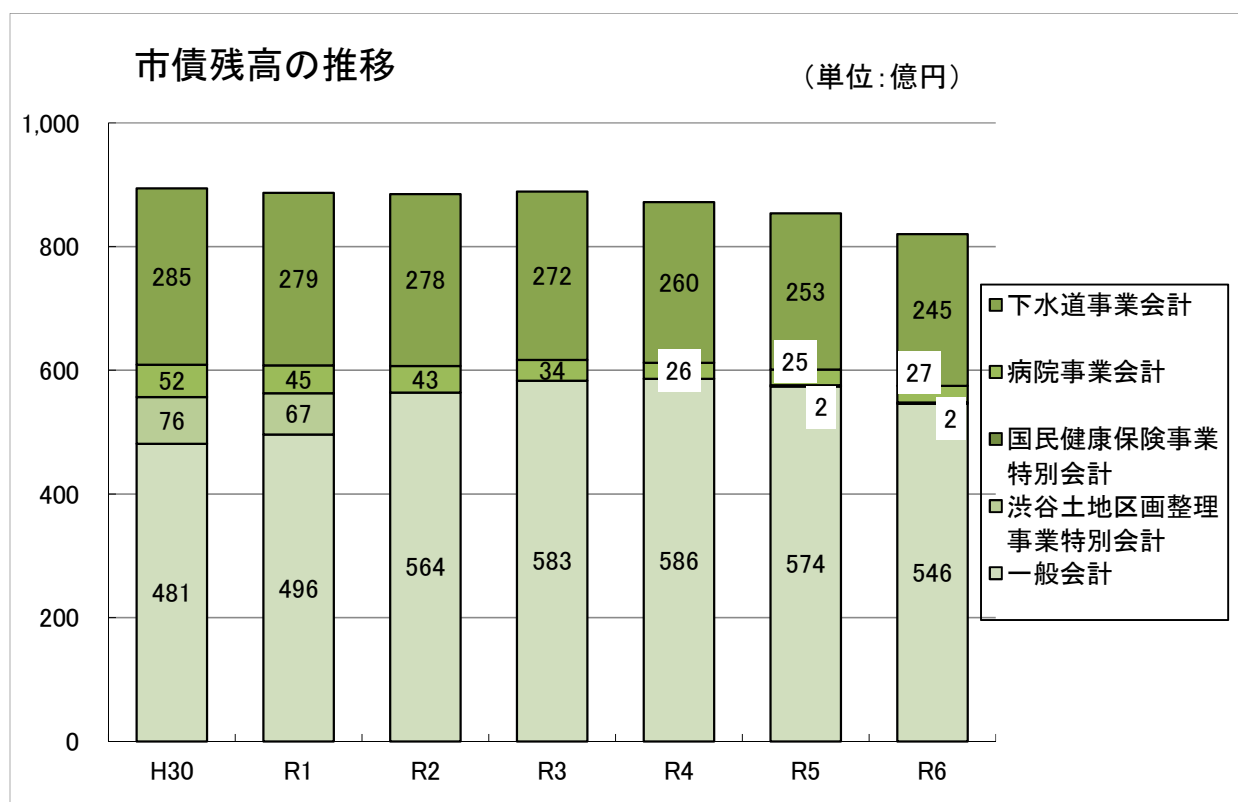
5. 市債残高の推移

(単位:千円)

区 分	平成30年度	令和元年度	令和2年度	令和3年度	令和4年度	令和5年度	令和6年度
一般会計	48,077,248	49,576,830	56,376,547	58,300,039	58,568,012	57,379,737	54,644,224
渋谷土地区画 整理事業特別 会計	7,578,286	6,722,168	-	-	-	-	-
国民健康保険 事業特別会計	-	-	-	-	-	150,000	150,000
病院事業会計	5,190,917	4,537,719	4,288,783	3,351,489	2,580,901	2,571,291	2,686,771
下水道事業 会計	28,531,380	27,857,112	27,796,363	27,234,744	26,032,955	25,316,763	24,488,691
合 計	89,377,831	88,693,829	88,461,693	88,886,272	87,181,868	85,417,791	81,969,686

※平成30～令和4年度は決算額、令和5年度は2月補正後予算額、令和6年度は当初予算額により算出。

※渋谷土地区画整理事業特別会計分は、令和2年度予算から一般会計に統合しています。



6. 積立基金現在高

(単位:千円)

区 分		会計区分	令和6年度 現在高(見込)	令和5年度 現在高(見込)	増 減
財政基金	財政調整基金	一般会計	4,901,676	6,000,959	△ 1,099,283
	退職手当引当基金	一般会計	10,046	109,735	△ 99,689
公債管理基金		一般会計	1,586,570	1,666,629	△ 80,059
新しい公共を創造する市民活動推進基金		一般会計	3,992	3,838	154
国際化基金		一般会計	1,760	2,223	△ 463
保健福祉基金		一般会計	71,381	98,909	△ 27,528
農業振興基金		一般会計	8,026	7,920	106
奨学基金		一般会計	105,829	107,553	△ 1,724
文化会館建設基金		一般会計	12,974	12,643	331
生涯学習振興基金		一般会計	16,468	16,891	△ 423
まちづくり基金		一般会計	23,109	23,106	3
青少年健全育成基金		一般会計	23,325	21,268	2,057
新規施策推進基金		一般会計	71,458	74,106	△ 2,648
国民健康保険診療報酬等支払準備基金		国保会計	141	140	1
介護保険給付準備基金		介護会計	1,142,745	1,233,411	△ 90,666
合 計			7,979,500	9,379,331	△1,399,831

※ 財政調整基金の令和6年度末現在高では、令和5年度決算剰余金積立を14.0億円と見込んでいます。

7. 積立基金残高の推移

(単位:千円)

区 分	平成30年度	令和元年度	令和2年度	令和3年度	令和4年度	令和5年度	令和6年度
財政基金	6,662,366	5,012,920	4,354,344	5,990,762	6,709,671	6,110,694	4,911,722
公債管理基金	141,602	81,678	1,685	301,692	1,101,705	1,666,629	1,586,570
新しい公共を創造する市民活動推進基金	3,018	2,486	2,751	2,937	3,422	3,838	3,992
国際化基金	1,725	1,725	1,725	1,916	2,120	2,223	1,760
保健福祉基金	264,575	269,965	295,457	114,256	92,796	98,909	71,381
農業振興基金	3,609	3,609	3,610	4,556	6,582	7,920	8,026
奨学基金	114,114	114,154	114,181	111,022	110,111	107,553	105,829
文化会館建設基金	11,951	11,953	11,954	12,126	12,350	12,643	12,974
生涯学習振興基金	17,760	17,391	17,393	17,066	17,018	16,891	16,468
まちづくり基金	23,095	23,099	23,101	23,103	23,103	23,106	23,109
青少年健全育成基金	16,257	15,313	15,332	16,458	19,424	21,268	23,325
新規施策推進基金	14,597	22,540	22,281	66,429	75,506	74,106	71,458

※平成30～令和4年度は決算額、令和5年度は2月補正後予算額、令和6年度は当初予算額から算出。

8. 歳入増減理由

(単位:千円)

区 分	令和6年度	令和5年度	比 較	主な増減
市税	37,717,000	38,177,000	△ 460,000	個人市民税 △691,400 法人市民税 △25,800 軽自動車税 +10,900 都市計画税 +41,400 市たばこ税 +54,000 固定資産税 +150,900
地方譲与税	414,000	419,000	△ 5,000	
利子割交付金	14,000	16,000	△ 2,000	
配当割交付金	296,000	332,000	△ 36,000	
株式等譲渡所得割交付金	339,000	240,000	99,000	
法人事業税交付金	420,000	420,000	0	
地方消費税交付金	5,475,000	5,650,000	△ 175,000	
ゴルフ場利用税交付金	12,000	12,000	0	
環境性能割交付金	105,000	82,000	23,000	
国有提供施設等所在 市町村助成交付金等	364,146	367,533	△ 3,387	
地方特例交付金	1,320,000	350,000	970,000	
地方交付税	2,663,000	2,410,000	253,000	普通交付税 +253,000
交通安全対策特別交付金	28,000	34,000	△ 6,000	
負担金	819,743	792,779	26,964	保育所入所者負担金 +15,626 放課後児童クラブ保護者負担金 +7,144
使用料及び手数料	1,600,507	1,570,764	29,743	地域医療センター使用料 +18,623 保育所入所者使用料 +6,956 塵芥処理手数料 +4,555
国庫支出金	18,963,085	16,967,293	1,995,792	児童手当負担金 +601,274 子どものための教育・保育給付交付金 +275,586 生活保護費負担金 +251,491 小学校防音事業補助金 +192,769 障害者介護給付費等負担金 +175,030 個人番号カード等交付関連事務補助金 △102,695
県支出金	6,991,788	6,651,043	340,745	子どものための教育・保育給付費負担金 +112,606 障害者介護給付費等負担金 +87,515 子ども医療費助成事業補助金 +58,663 児童発達支援事業負担金 +53,509 子ども・子育て支援交付金 +34,979 県議会議員・知事選挙費委託金 △55,767
財産収入	469,267	88,943	380,324	
寄附金	134,424	160,222	△ 25,798	
繰入金	2,855,978	2,235,312	620,666	財政調整基金繰入金 +400,000 退職手当引当基金繰入金 +100,000 みどり基金繰入金 △4,534
繰越金	1,000,000	1,000,000	0	
諸収入	2,205,262	2,470,011	△ 264,749	デジタル基盤改革支援補助金 +209,063 資源回収物売却収入 +24,187 二酸化炭素排出抑制対策事業費等補助金 △476,225
市債	2,972,800	4,534,100	△ 1,561,300	コミュニティセンター下鶴間会館移転整備事業債 +121,300 道路維持修繕事業債 +120,100 まごころ地域福祉センター改修事業債 △109,100 学校給食施設大規模改修事業債 △131,500 臨時財政対策債 △280,000 環境管理センターごみ処理施設維持補修事業債 △1,641,500
合 計	87,180,000	84,980,000	2,200,000	

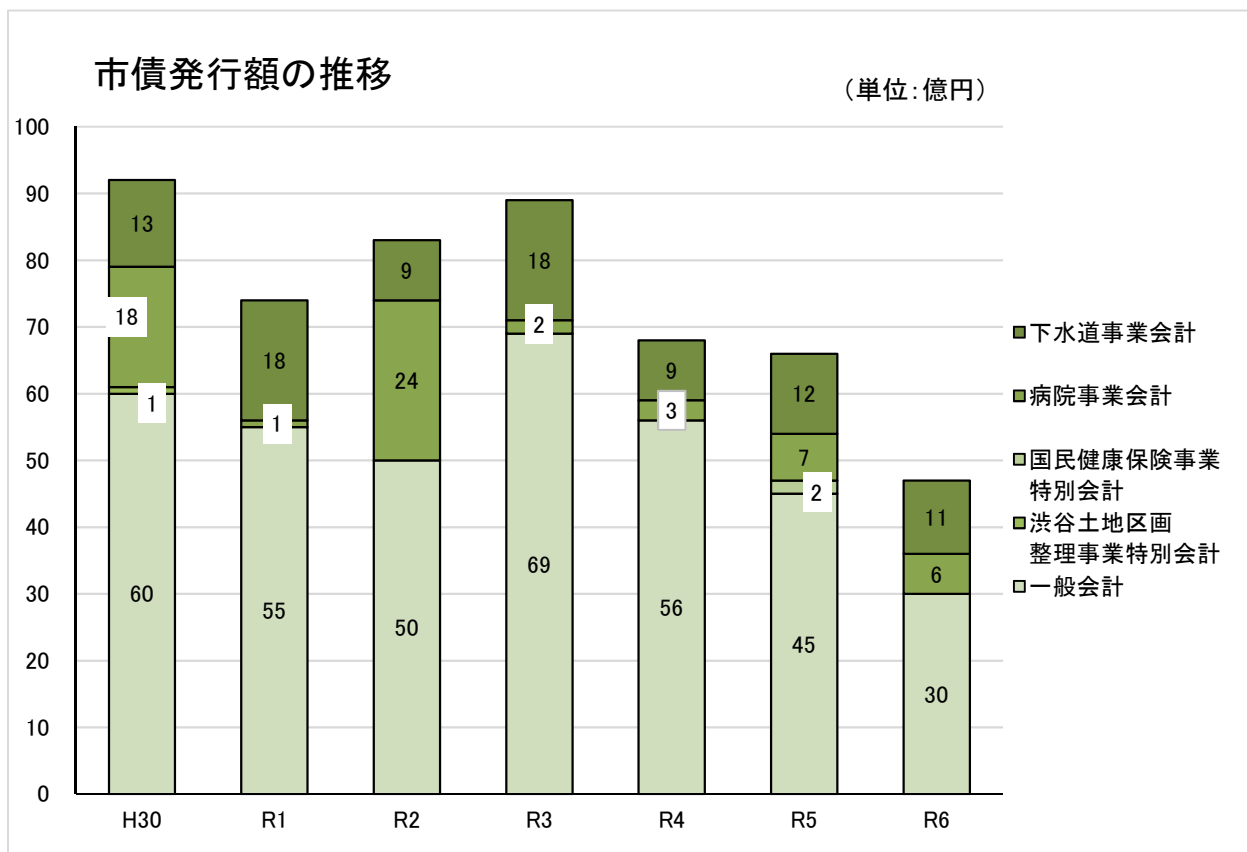
9. 市債発行額の推移

(単位:千円)

区 分	平成30年度	令和元年度	令和2年度	令和3年度	令和4年度	令和5年度	令和6年度
一般会計	6,018,600	5,458,000	5,022,900	6,909,700	5,594,700	4,483,891	2,972,800
渋谷土地区画整理事業特別会計	134,700	—	—	—	—	—	—
国民健康保険事業特別会計	—	—	—	—	—	150,000	—
病院事業会計	1,814,600	134,800	2,379,400	165,500	269,200	771,800	591,700
下水道事業会計	1,305,900	1,785,200	925,000	1,788,200	857,600	1,198,900	1,091,100
合 計	9,273,800	7,378,000	8,327,300	8,863,400	6,721,500	6,604,591	4,655,600

※平成30～令和4年度は決算額、令和5年度は2月補正後予算額、令和6年度は当初予算額。

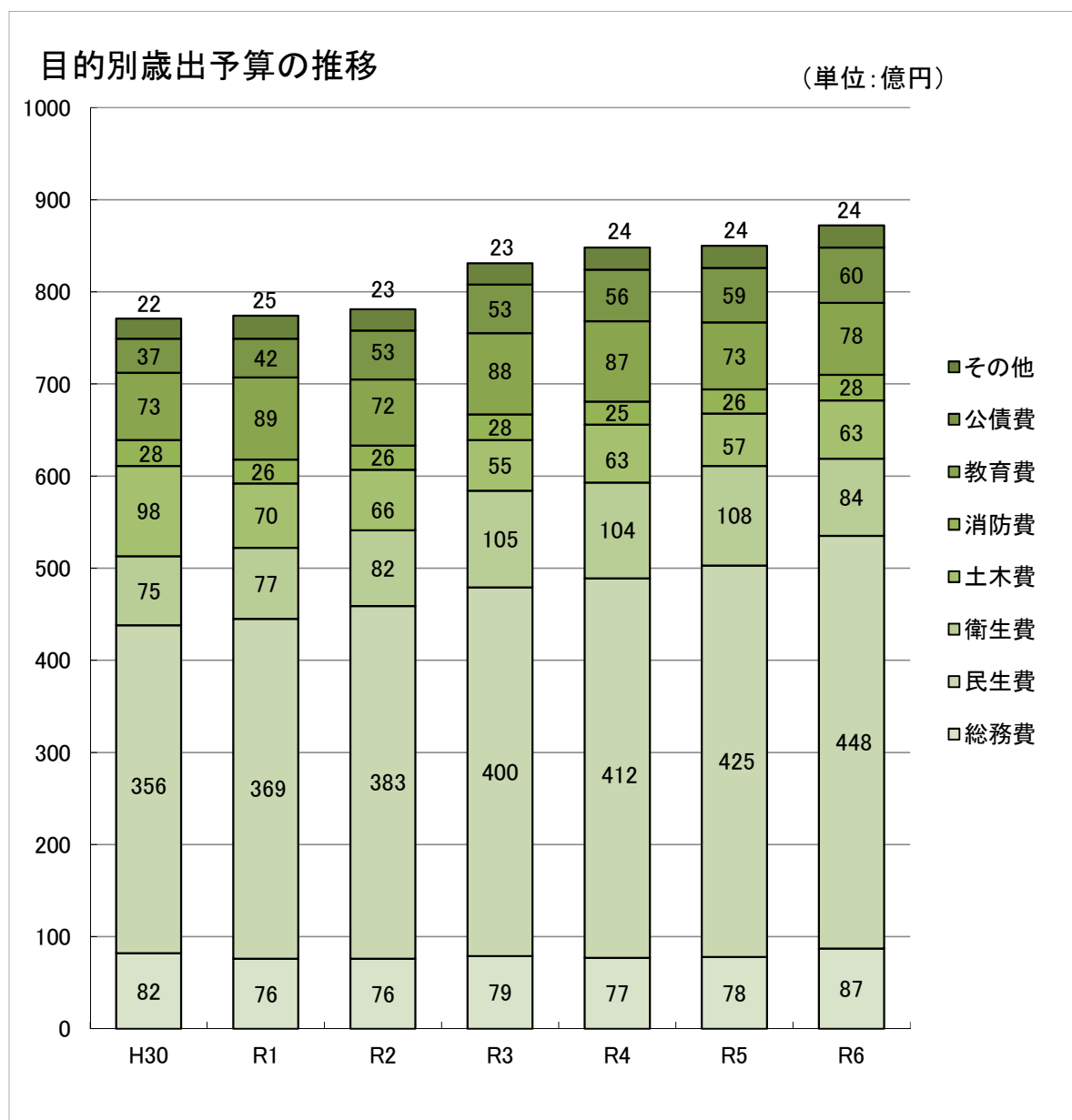
※令和元、2年度一般会計には、それぞれ100,000千円、100,000千円の借換債が含まれています。



10. 目的別歳出予算の推移

(単位:千円)

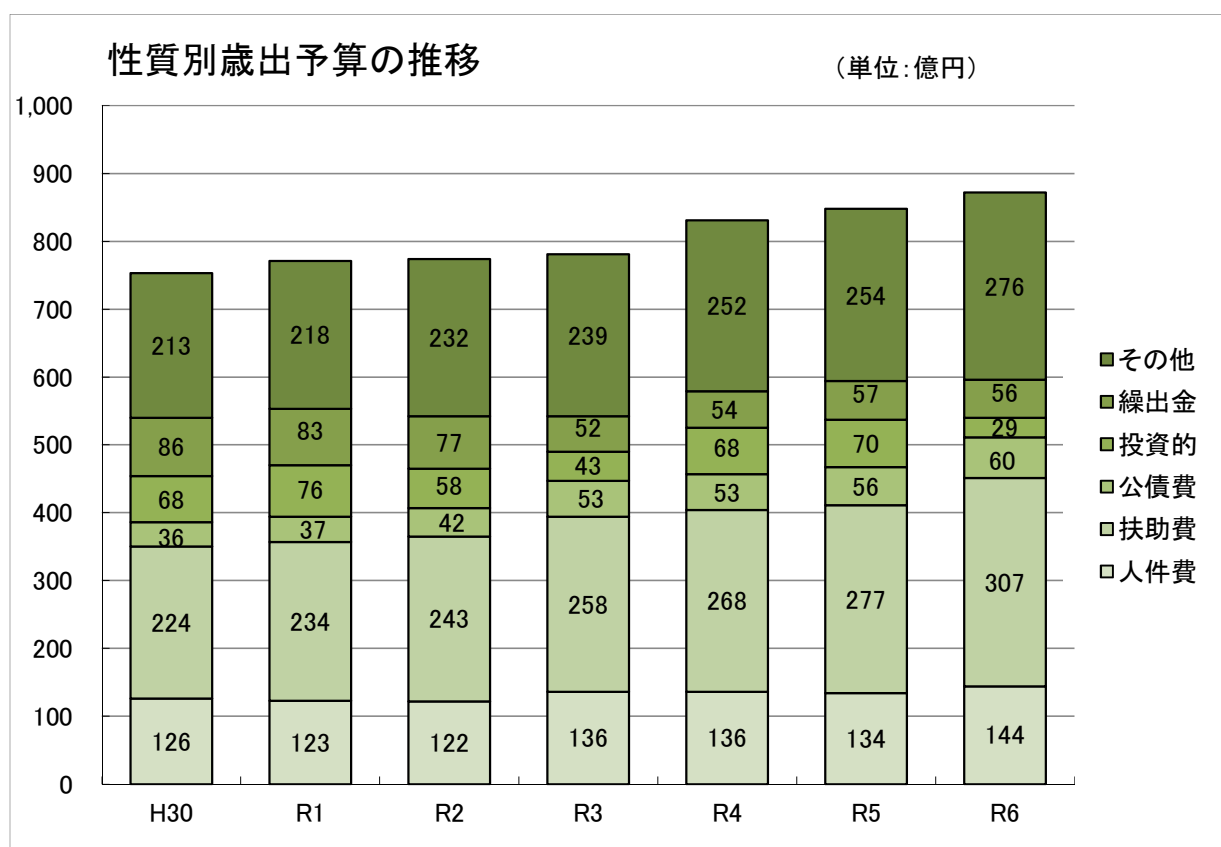
目的	平成30年度	令和元年度	令和2年度	令和3年度	令和4年度	令和5年度	令和6年度
総務費	8,171,340	7,573,156	7,596,338	7,920,805	7,694,107	7,829,071	8,747,089
民生費	35,623,759	36,913,988	38,351,085	40,019,874	41,250,545	42,469,533	44,810,625
衛生費	7,502,357	7,726,836	8,156,868	10,515,947	10,449,194	10,769,908	8,363,371
土木費	9,809,805	7,026,906	6,552,176	5,481,648	6,278,806	5,696,942	6,320,433
消防費	2,781,809	2,634,170	2,632,398	2,793,979	2,499,517	2,617,349	2,799,026
教育費	7,283,486	8,861,124	7,207,901	8,778,836	8,653,187	7,276,070	7,797,419
公債費	3,713,892	4,228,443	5,265,542	5,260,768	5,570,635	5,932,171	5,956,475
その他	2,213,552	2,475,377	2,327,692	2,348,143	2,404,009	2,388,956	2,385,562
合計	77,100,000	77,440,000	78,090,000	83,120,000	84,800,000	84,980,000	87,180,000



1 1. 性質別歳出予算の推移

(単位:千円)

	平成30年度	令和元年度	令和2年度	令和3年度	令和4年度	令和5年度	令和6年度
人件費	12,318,003	12,158,393	13,614,090	13,595,454	13,404,814	13,471,935	14,359,716
扶助費	23,364,263	24,292,559	25,779,411	26,840,846	27,682,956	28,393,166	30,703,326
公債費	3,713,695	4,228,247	5,265,343	5,260,768	5,570,635	5,932,171	5,956,475
投資的経費	7,572,913	5,813,241	4,288,851	6,768,184	7,033,157	4,448,104	2,934,500
補助事業	2,854,860	2,075,936	1,064,058	2,349,086	2,275,009	683,842	1,278,130
単独事業	4,718,053	3,737,305	3,224,793	4,419,098	4,758,148	3,764,262	1,656,370
物件費	13,660,673	14,101,785	13,685,028	14,404,024	14,183,807	15,191,375	15,677,800
維持補修費	1,021,489	1,079,615	1,114,598	1,176,105	1,225,041	1,295,611	1,520,551
補助費等	5,853,617	6,745,159	7,862,013	8,276,266	8,603,437	8,978,610	9,070,759
繰出金	8,266,260	7,692,283	5,153,134	5,431,839	5,729,549	5,888,860	5,587,519
貸付金	1,221,500	1,221,500	1,221,500	1,196,500	1,196,500	1,196,500	1,196,500
積立金	7,587	7,218	6,032	70,014	70,104	83,668	72,854
予備費	100,000	100,000	100,000	100,000	100,000	100,000	100,000
合計	77,100,000	77,440,000	78,090,000	83,120,000	84,800,000	84,980,000	87,180,000



12. 目的別歳出増減理由

(単位:千円)

	令和6年度	令和5年度	比較	主な増減
議会費	408,434	400,140	8,294	職員給与費 +10,123
総務費	8,747,089	7,829,071	918,018	職員給与費 +510,015 コミュニティセンター施設整備事業 +181,555 基幹システム運用管理事務 +176,956 コミュニティセンター下鶴間会館移転整備事業 +144,962 人事給与システム維持管理事務 +60,614 市議会議員・市長選挙管理執行事務 △108,384
民生費	44,810,625	42,469,533	2,341,092	児童手当支給事業 +576,138 保育所等施設型給付事業 +568,953 自立支援給付事業 +346,661 生活保護事業 +326,349 子ども医療費助成事業 +295,669 児童発達支援事業 +214,488 後期高齢者医療広域連合負担金事務 +152,812 国民健康保険事業特別会計繰出金 △502,240
衛生費	8,363,371	10,769,908	△ 2,406,537	公共施設省エネ推進施設整備事業 +34,988 病院事業会計負担金等 △186,480 環境管理センターごみ処理施設維持補修事業 △2,200,656
労働費	222,482	214,665	7,817	職員給与費 +8,056
農林費	136,708	115,532	21,176	農業近代化等支援事業 +11,569
商工費	1,500,930	1,540,613	△ 39,683	うまいもの市開催事業 +9,423 職員給与費 +8,403 大和市民まつり支援事業 +2,980 商店街支援事業 +2,616 観光等促進事業 △13,416 中小企業事業資金支援事業 △18,938 企業活動促進支援事業 △21,107
土木費	6,320,433	5,696,942	623,491	道路維持修繕事業 +172,377 鉄道輸送円滑化促進事業 +100,416 中央林間駅周辺まちづくり事業 +67,880 福田相模原線(南林間地区)道路改良事業 +58,683 確認台帳・概要書の閲覧及び証明事務 +51,718 自転車利用環境推進事業 △39,400
消防費	2,799,026	2,617,349	181,677	職員給与費 +91,484 消防車両整備事業 +45,786 消防庁舎改修事業 +34,397 消防団員手当等支給事務 △21,320
教育費	7,797,419	7,276,070	521,349	小学校防音設備整備事業 +258,052 中学校大規模改修事業 +71,882 学校給食管理運営事業 +64,249 小学校施設維持管理事業 +59,306 特別支援教育センター改修事業 +46,671 学力向上対策推進事業 +45,396 学校給食施設大規模改修事業 △140,307
災害復旧費	16,000	17,000	△ 1,000	事業費支弁人件費 △1,000
公債費	5,956,475	5,932,171	24,304	地方債償還金管理事務 +36,147 市債利子管理事務 △11,843
諸支出金	1,008	1,006	2	新規施策推進基金管理事務 +2
予備費	100,000	100,000	0	
合計	87,180,000	84,980,000	2,200,000	

13. 地方消費税（社会保障財源）交付金の使途

令和6年度の地方消費税(社会保障財源)交付金を29億8,600万円と見込み、下表のとおり充当します。

(単位:千円)

区分	主な事業	事業費	うち、	地方消費税額
			一般財源の額	
社会福祉	保育所等施設型給付事業 生活保護事業 自立支援給付事業 ほか	34,174,410	10,450,069	1,592,786
社会保険	介護保険事業特別会計繰出金 後期高齢者医療広域連合負担金事務 国民健康保険事業特別会計繰出金 ほか	6,739,401	5,334,838	813,126
保健衛生	健康診査事業 予防接種事業 後期高齢者健康診査事業 ほか	4,154,890	3,805,884	580,088
【合計】		45,068,701	19,590,791	2,986,000

14. 森林環境譲与税の使途

令和6年度の森林環境譲与税を2,600万円と見込み、下表のとおり活用します。

(単位:千円)

事業名	使途	事業費	森林環境譲与税
緑地保全事業	樹木病虫害防除委託 森林間伐業務委託 地積測量調査委託 緑地保全に関する工事	21,865	26,000
緑化施策の企画・調整・推進事業	環境学習教室委託	135	
既設公園等大規模改修事業	しらかしの家木製施設改修工事	6,000	
【合計】		28,000	26,000

V. 令和6年度大和市国民健康保険事業特別会計予算の概要

予算の規模	214億5,900 万円	(対前年度3.7%減)
・ 国民健康保険加入世帯数(被保険者数)	30,070 世帯	(42,872人)
・ 被保険者1人あたり医療費	324,987 円	

(歳入・歳出)

- ・ 国民健康保険税は、52億7,100万円(対前年度14.5%増)となりました。
- ・ 繰入金のうち一般会計繰入金は、18億600万円(対前年度21.8%減)となっています。
- ・ 保険給付費は、140億7,100万円を計上し、前年度に比べ4.4%の減となりました。

[歳 入]

(単位：千円、%)

区 分	令和6年度		令和5年度		比 較 (A)-(B)	増減率
	予算額(A)	構成比	予算額(B)	構成比		
1 国民健康保険税	5,271,916	24.6	4,605,289	20.7	666,627	14.5
2 県 支 出 金	14,290,623	66.6	14,917,864	66.9	△ 627,241	△ 4.2
3 財 産 収 入	1	0.0	30	0.0	△ 29	△ 96.7
4 繰 入 金	1,806,665	8.4	2,656,905	11.9	△ 850,240	△ 32.0
5 繰 越 金	1	0.0	1	0.0	0	0.0
6 諸 収 入	90,576	0.4	106,909	0.5	△ 16,333	△ 15.3
合 計	21,459,782	100.0	22,286,998	100.0	△ 827,216	△ 3.7

[歳 出]

(単位：千円、%)

区 分	令和6年度		令和5年度		比 較 (A)-(B)	増減率
	予算額(A)	構成比	予算額(B)	構成比		
1 総 務 費	272,730	1.3	261,782	1.2	10,948	4.2
2 保 険 給 付 費	14,071,207	65.6	14,721,610	66.1	△ 650,403	△ 4.4
3 国民健康保険事業費納付金	6,759,249	31.5	6,975,507	31.3	△ 216,258	△ 3.1
4 保 健 事 業 費	239,895	1.1	254,052	1.1	△ 14,157	△ 5.6
5 積 立 金	1	0.0	30	0.0	△ 29	△ 96.7
6 諸 支 出 金	106,700	0.5	64,017	0.3	42,683	66.7
7 予 備 費	10,000	0.0	10,000	0.0	0	0.0
合 計	21,459,782	100.0	22,286,998	100.0	△ 827,216	△ 3.7

VI. 令和6年度大和市介護保険事業特別会計予算の概要

予算の規模	197億3,500万円	(対前年度5.4%増)
・ 第1号被保険者数	58,852人	
・ 要支援・要介護認定者数	11,992人	
・ 認定者月一人あたり保険給付額	126,282円	

(歳入・歳出)

- ・ 介護保険料については、45億6,100万円(対前年度14.7%増)となる見込みです。
- ・ 繰入金のうち一般会計繰入金は、31億8,300万円(対前年度4.0%増)となっています。
- ・ 保険給付費は、181億7,200万円を計上し、前年度と比べ5.2%の増となりました。

[歳 入]

(単位：千円、%)

区 分	令和6年度		令和5年度		比 較 (A)-(B)	増減率
	予算額(A)	構成比	予算額(B)	構成比		
1 介 護 保 険 料	4,561,718	23.1	3,978,668	21.2	583,050	14.7
2 国 庫 支 出 金	4,077,737	20.7	3,797,567	20.3	280,170	7.4
3 支 払 基 金 交 付 金	5,076,849	25.7	4,811,095	25.7	265,754	5.5
4 県 支 出 金	2,741,756	13.9	2,602,560	13.9	139,196	5.3
5 財 産 収 入	201	0.0	157	0.0	44	28.0
6 繰 入 金	3,274,331	16.6	3,531,468	18.9	△ 257,137	△ 7.3
7 繰 越 金	1,000	0.0	1,000	0.0	0	0.0
8 諸 収 入	1,899	0.0	1,902	0.0	△ 3	△ 0.2
合 計	19,735,491	100.0	18,724,417	100.0	1,011,074	5.4

[歳 出]

(単位：千円、%)

区 分	令和6年度		令和5年度		比 較 (A)-(B)	増減率
	予算額(A)	構成比	予算額(B)	構成比		
1 総 務 費	557,615	2.8	537,841	2.9	19,774	3.7
2 保 険 給 付 費	18,172,426	92.1	17,278,039	92.3	894,387	5.2
3 地 域 支 援 事 業 費	992,025	5.0	894,970	4.8	97,055	10.8
4 積 立 金	201	0.0	157	0.0	44	28.0
5 諸 支 出 金	3,224	0.0	3,410	0.0	△ 186	△ 5.5
6 予 備 費	10,000	0.1	10,000	0.0	0	0.0
合 計	19,735,491	100.0	18,724,417	100.0	1,011,074	5.4

Ⅶ. 令和6年度大和市後期高齢者医療事業特別会計予算の概要

予算の規模	39億7,000万円	(対前年度13.7%増)
・ 被保険者数	33,444人	
・ 保険料率等	所得割 10.28%	
	均等割 46,253円(年額)	

(歳入・歳出)

- ・ 後期高齢者医療保険料は、33億5,900万円(対前年度13.5%増)となる見込みです。
- ・ 一般会計繰入金は、5億9,500万円(対前年度14.8%増)となっています。
- ・ 後期高齢者医療広域連合納付金は、38億7,800万円を計上し、前年度と比べ13.6%の増となりました。

[歳入]

(単位：千円、%)

区 分	令和6年度		令和5年度		比 較 (A)-(B)	増減率
	予算額(A)	構成比	予算額(A)	構成比		
1 後 期 高 齢 者 医 療 保 険 料	3,359,984	84.6	2,959,065	84.7	400,919	13.5
2 繰 入 金	595,862	15.0	518,930	14.9	76,932	14.8
3 繰 越 金	1	0.0	1	0.0	0	0.0
4 諸 収 入	15,011	0.4	15,601	0.4	△ 590	△ 3.8
合 計	3,970,858	100.0	3,493,597	100.0	477,261	13.7

[歳出]

(単位：千円、%)

区 分	令和6年度		令和5年度		比 較 (A)-(B)	増減率
	予算額(A)	構成比	予算額(B)	構成比		
1 総 務 費	86,863	2.2	74,874	2.1	11,989	16.0
2 後 期 高 齢 者 医 療 広 域 連 合 納 付 金	3,878,650	97.7	3,413,602	97.7	465,048	13.6
3 諸 支 出 金	3,345	0.1	3,121	0.1	224	7.2
4 予 備 費	2,000	0.0	2,000	0.1	0	0.0
合 計	3,970,858	100.0	3,493,597	100.0	477,261	13.7

Ⅷ. 令和6年度大和市病院事業会計予算の概要

予算の規模	146億3,900万円	(対前年度4.2%減)
・ 収益的収入	131億 9,200 万円	(対前年度 0.3%増)
・ 収益的支出	135億 7,100 万円	(対前年度 1.2%減)
・ 資本的収入	8億 100 万円	(対前年度 31.8%減)
・ 資本的支出	10億 6,800 万円	(対前年度 31.4%減)

(収 入 ・ 支 出)

- ・ 医業収益は、116億7,600万円(対前年度0.5%増)、そのうち入院収益は、75億2,800万円(対前年度0.1%増)、外来収益は34億6,200万円(対前年度0.3%減)を見込んでいます。
- ・ 病床稼働率74.9%、入院単価68,308円、1日外来患者数766人/日、外来単価18,610円を予定しています。
- ・ 一般会計負担金は、15億6,900万円となっています。

[収益的収入及び支出]

(収 入)

(単位：千円、%)

区 分	令和6年度		令和5年度		比 較 (A)-(B)	増減率
	予算額(A)	構成比	予算額(B)	構成比		
病 院 事 業 収 益	13,192,875	100.0	13,150,886	100.0	41,989	0.3
医 業 収 益	11,676,514	88.5	11,616,300	88.3	60,214	0.5
医 業 外 収 益	1,516,361	11.5	1,534,586	11.7	△ 18,225	△ 1.2

(支 出)

(単位：千円、%)

区 分	令和6年度		令和5年度		比 較 (A)-(B)	増減率
	予算額(A)	構成比	予算額(B)	構成比		
病 院 事 業 費 用	13,571,008	100.0	13,729,418	100.0	△ 158,410	△ 1.2
医 業 費 用	13,202,178	97.3	13,373,590	97.4	△ 171,412	△ 1.3
医 業 外 費 用	278,830	2.0	265,578	1.9	13,252	5.0
特 別 損 失	80,000	0.6	80,250	0.6	△ 250	△ 0.3
予 備 費	10,000	0.1	10,000	0.1	0	0.0

[資本的収入及び支出]

(収 入)

(単位：千円、%)

区 分	令和6年度		令和5年度		比 較 (A)-(B)	増減率
	予算額(A)	構成比	予算額(B)	構成比		
資 本 的 収 入	801,190	100.0	1,174,550	100.0	△ 373,360	△ 31.8
負 担 金	209,490	26.1	400,000	34.1	△ 190,510	△ 47.6
企 業 債	591,700	73.9	771,800	65.7	△ 180,100	△ 23.3
補 助 金	0	0.0	2,750	0.2	△ 2,750	△ 100.0

(支 出)

(単位：千円、%)

区 分	令和6年度		令和5年度		比 較 (A)-(B)	増減率
	予算額(A)	構成比	予算額(B)	構成比		
資 本 的 支 出	1,068,015	100.0	1,556,045	100.0	△ 488,030	△ 31.4
建 設 改 良 費	591,795	55.4	774,634	49.8	△ 182,839	△ 23.6
企 業 債 償 還 金	476,220	44.6	781,411	50.2	△ 305,191	△ 39.1

Ⅷ. 令和6年度大和市下水道事業会計予算の概要

予算の規模		102億6,100万円		(対前年度1.2%増)	
事業 年度	汚 水		雨 水		
	処理区域面積 (ha)	人口普及率 (%)	整備面積 (ha)	整備率 (%)	
令和4年度末	1,958	95.5	1,412	70.1	
令和5年度末(見込)	1,958	95.5	1,412	69.7	
令和6年度末(見込)	1,958	95.5	1,413	69.8	

※雨水整備率の減少は、事業計画区域面積の増加によります。

(収 入 ・ 支 出)

- ・ 下水道使用料は、33億3,000万円(対前年度2.9%減)を予定しています。
- ・ 一般会計負担金は、17億5,000万円(対前年度1.1%増)となっています。
- ・ 建設改良費は、13億6,500万円(対前年度4.5%増)を計上しています。

[収益的収入及び支出]

(収 入)

(単位：千円、%)

区 分	令和6年度		令和5年度		比 較 (A)-(B)	増減率
	予算額(A)	構成比	予算額(B)	構成比		
下 水 道 事 業 収 益	7,138,110	100.0	7,237,039	100.0	△ 98,929	△ 1.4
営 業 収 益	3,947,770	55.3	4,102,527	56.7	△ 154,757	△ 3.8
営 業 外 収 益	3,190,340	44.7	3,134,512	43.3	55,828	1.8

(支 出)

(単位：千円、%)

区 分	令和6年度		令和5年度		比 較 (A)-(B)	増減率
	予算額(A)	構成比	予算額(B)	構成比		
下 水 道 事 業 費 用	6,968,369	100.0	6,908,551	100.0	59,818	0.9
営 業 費 用	6,514,409	93.5	6,440,607	93.2	73,802	1.1
営 業 外 費 用	448,460	6.4	462,444	6.7	△ 13,984	△ 3.0
特 別 損 失	500	0.0	500	0.0	0	0.0
予 備 費	5,000	0.1	5,000	0.1	0	0.0

[資本的収入及び支出]

(収 入)

(単位：千円、%)

区 分	令和6年度		令和5年度		比 較 (A)-(B)	増減率
	予算額(A)	構成比	予算額(B)	構成比		
資 本 的 収 入	2,134,408	100.0	1,909,675	100.0	224,733	11.8
企 業 債	1,091,100	51.1	1,108,300	58.0	△ 17,200	△ 1.6
他 会 計 負 担 金	708,232	33.2	697,225	36.5	11,007	1.6
補 助 金	331,380	15.5	101,340	5.3	230,040	227.0
そ の 他	3,696	0.2	2,810	0.2	886	31.5

(支 出)

(単位：千円、%)

区 分	令和6年度		令和5年度		比 較 (A)-(B)	増減率
	予算額(A)	構成比	予算額(B)	構成比		
資 本 的 支 出	3,293,399	100.0	3,228,185	100.0	65,214	2.0
建 設 改 良 費	1,365,248	41.5	1,306,408	40.5	58,840	4.5
固 定 資 産 購 入 費	3,979	0.1	1,685	0.0	2,294	136.1
企 業 債 償 還 金	1,919,172	58.3	1,915,092	59.3	4,080	0.2
予 備 費	5,000	0.1	5,000	0.2	0	0.0