

令和7年度

予 算 書 付 属 説 明 資 料

大 和 市

目 次

I. 令和7年度当初予算	1
1. 令和7年度当初予算編成について	1
2. 予算規模	2
II. 令和7年度大和市一般会計予算	3
1. 一般会計予算	3
(1) 概要	3
(2) 一般会計当初予算額の推移	3
2. 一般会計歳入	4
(1) 歳入予算内訳	4
(2) 主な歳入	5
3. 一般会計歳出	8
(1) 目的別歳出予算内訳	8
(2) 主な目的別歳出予算	9
(3) 性質別歳出予算内訳	10
(4) 主な性質別歳出予算	11
III. 令和7年度の主な新規・充実事業等	12
IV. 資料編	17
1. 歳入予算の推移	17
2. 歳入予算内訳	18
3. 市税内訳	19
4. 市税収入額の推移	20
5. 市債残高の推移	21
6. 積立基金現在高	22
7. 積立基金残高の推移	22
8. 歳入増減理由	23
9. 市債発行額の推移	24
10. 目的別歳出予算の推移	25
11. 性質別歳出予算の推移	26
12. 目的別歳出増減理由	27
13. 地方消費税（社会保障財源）交付金の使途	28
14. 森林環境譲与税の使途	28
V. 令和7年度大和市国民健康保険事業特別会計予算の概要	29
VI. 令和7年度大和市介護保険事業特別会計予算の概要	30
VII. 令和7年度大和市後期高齢者医療事業特別会計予算の概要	31
VIII. 令和7年度大和市病院事業会計予算の概要	32
IX. 令和7年度大和市下水道事業会計予算の概要	33

I. 令和7年度当初予算

1. 令和7年度当初予算編成について

国は経済の先行きについて、「雇用・所得環境が改善する下で、各種政策の効果もあって、緩やかな回復が続くことが期待される」としてはいますが、同時に、海外景気の下振れや物価上昇等の影響に注意する必要があるとも指摘しています。

本市においては、歳入は市税等で一定の増加が見込まれる一方、歳出は、扶助費を中心とする義務的経費の増に加え、物価高騰の影響等による物件費の上昇など、全般的に、市税等の伸び率を上回るペースでの伸びが続いています。令和7年度一般会計予算は、総額では過去最大規模の944億2,448万円で、対前年度72億4,448万円、8.3%増加しています。

歳入は、その根幹をなす市税が、対前年度18億6,800万円、5.0%増の395億8,500万円となっています。増収要因として、令和6年度に実施された定額減税が概ね終了したことが挙げられますが、定額減税前の数値との比較では、8億8,500万円、2.3%増に留まっています。

歳出は、義務的経費が、対前年度38億2,374万円、7.5%増加し、548億4,326万円となっています。主な要因として、人事院勧告等に基づく給与改定等による人件費の増加、また、保育所等施設型給付費や自立支援給付費等の増、令和6年度に実施された児童手当制度の拡充等による扶助費の増加が挙げられます。

さらに、基幹システムの標準化や予防接種事業の増、物価や人件費の高騰に伴う委託料等の上昇等により、物件費が10億5,670万円、6.7%増加しています。また、投資的経費も、県央東部消防指令装置共同運用に係る改修、民間保育所建設・増設支援事業、道路維持修繕事業、中学校大規模改修事業などにより、19億6,974万円、67.1%増となっています。

このように、義務的経費等が大きく増加する中での難しい編成でしたが、既存事業の見直しや事業費の精査に努め、広報やまとの全戸配布化、自治会活動に対する新たな補助の創設、放課後児童クラブにおける入退室管理システムの導入やスポーツ活動の実施、こもりびと支援事業における「常設の居場所」づくりなど、新たな総合計画の開始年度の予算として、「つながり」を意識し「健幸」なまちづくりを進めていくための経費を計上しています。

2. 予算規模

令和7年度の予算規模は、一般会計で944億2,448万円(対前年度8.3%増加)、特別会計は450億3,431万円(対前年度0.3%減少)、企業会計は257億847万円(対前年度3.2%増加)となりました。

全ての会計を合わせると、1,651億6,726万円(対前年度5.0%増加)となっています。

— 令和7年度予算総括表 —

(単位:千円 %)

区 分		本 年 度 予 算 額	前 年 度 予 算 額	比 較	増 減 率	一 般 会 計 繰 入 金
一 般 会 計		94,424,484	87,180,000	7,244,484	8.3	—
特 別 会 計	国 民 健 康 保 険 事 業	20,416,922	21,459,782	△ 1,042,860	△ 4.9	1,890,822
	介 護 保 険 事 業	20,484,714	19,735,491	749,223	3.8	3,323,393
	後 期 高 齢 者 医 療 事 業	4,132,675	3,970,858	161,817	4.1	606,334
	計	45,034,311	45,166,131	△ 131,820	△ 0.3	5,820,549
企 業 会 計	病 院 事 業	15,609,499	14,639,023	970,476	6.6	1,527,950
	下 水 道 事 業	10,098,969	10,261,768	△ 162,799	△ 1.6	1,096,648
	計	25,708,468	24,900,791	807,677	3.2	2,624,598
合 計		165,167,263	157,246,922	7,920,341	5.0	8,445,147
純 計 予 算 額		156,722,116	148,341,336	8,380,780	5.6	—

※病院事業及び下水道事業における一般会計からの繰入金は、一般会計から「負担金、補助及び交付金」として支出しています。

Ⅱ. 令和7年度大和市一般会計予算

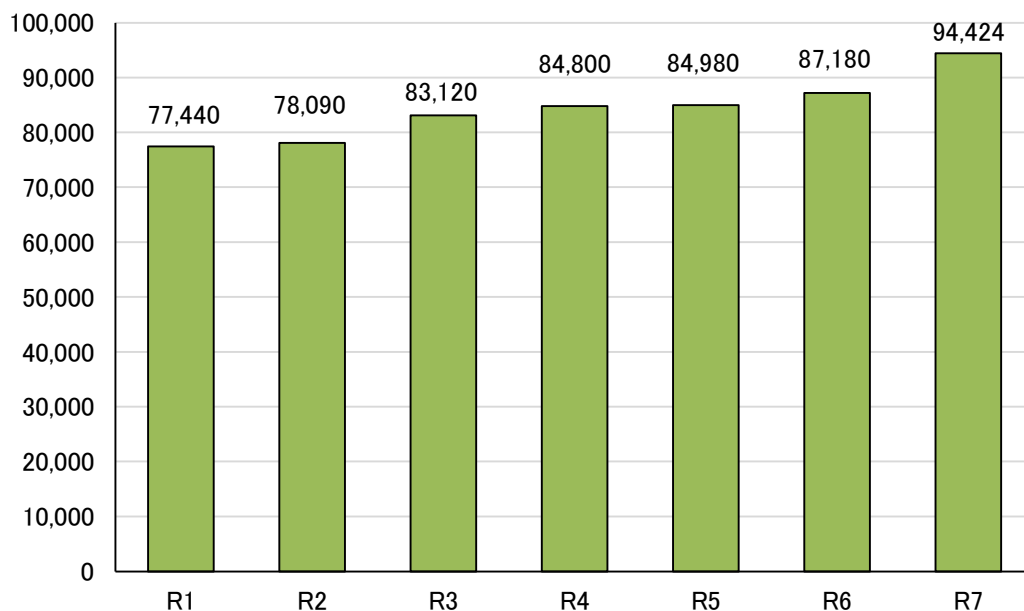
1. 一般会計予算

(1) 概要

① 予算規模	944億2,448万円(対前年度+8.3%)
② 自主財源総額	488億1,729万円(対前年度+4.3%)
自主財源比率	51.7%(対前年度△2.0ポイント)
※自主財源とは… 地方公共団体が自主的に収入しうる財源をいい、具体的には、市税、負担金、使用料及び手数料、財産収入、寄附金、繰入金、繰越金、諸収入がこれに該当します。自主財源比率とは、歳入全体に対する自主財源の占める割合をいいます。	
③ 義務的経費総額	548億4,326万円(対前年度+7.5%)
※義務的経費とは… 市の歳出のうち、支出が義務付けられており、任意に節約できない経費のことで、人件費・扶助費・公債費がこれにあたります。	

(2) 一般会計当初予算額の推移

(単位：百万円)



2. 一般会計歳入

(1) 歳入予算内訳

(単位:千円 %)

区 分	令和7年度		令和6年度		比 較 A-B	増減率
	予算額 A	構成比	予算額 B	構成比		
1 市税	39,585,000	41.9	37,717,000	43.3	1,868,000	5.0
2 地方譲与税	439,000	0.5	414,000	0.5	25,000	6.0
3 利子割交付金	140,000	0.1	14,000	0.0	126,000	900.0
4 配当割交付金	334,000	0.4	296,000	0.3	38,000	12.8
5 株式等譲渡所得割交付金	372,000	0.4	339,000	0.4	33,000	9.7
6 法人事業税交付金	513,000	0.5	420,000	0.5	93,000	22.1
7 地方消費税交付金	5,725,000	6.1	5,475,000	6.3	250,000	4.6
8 ゴルフ場利用税交付金	13,000	0.0	12,000	0.0	1,000	8.3
9 環境性能割交付金	108,000	0.1	105,000	0.1	3,000	2.9
10 国有提供施設等所在 市町村助成交付金等	363,813	0.4	364,146	0.4	△ 333	△ 0.1
11 地方特例交付金	337,000	0.4	1,320,000	1.5	△ 983,000	△ 74.5
12 地方交付税	2,921,000	3.1	2,663,000	3.1	258,000	9.7
13 交通安全対策特別交付金	28,000	0.0	28,000	0.0	0	0.0
14 負担金	828,860	0.9	819,743	0.9	9,117	1.1
15 使用料及び手数料	1,587,853	1.7	1,600,507	1.8	△ 12,654	△ 0.8
16 国庫支出金	21,930,899	23.2	18,963,085	21.8	2,967,814	15.7
17 県支出金	7,799,484	8.3	6,991,788	8.0	807,696	11.6
18 財産収入	122,549	0.1	469,267	0.5	△ 346,718	△ 73.9
19 寄附金	134,815	0.1	134,424	0.2	391	0.3
20 繰入金	2,791,012	3.0	2,855,978	3.3	△ 64,966	△ 2.3
21 繰越金	1,000,000	1.1	1,000,000	1.2	0	0.0
22 諸収入	2,767,199	2.9	2,205,262	2.5	561,937	25.5
23 市債	4,583,000	4.8	2,972,800	3.4	1,610,200	54.2
合 計	94,424,484	100.0	87,180,000	100.0	7,244,484	8.3

(2) 主な歳入

市 税 (395 億 8,500 万円 対前年度 18 億 6,800 万円 5.0%増)

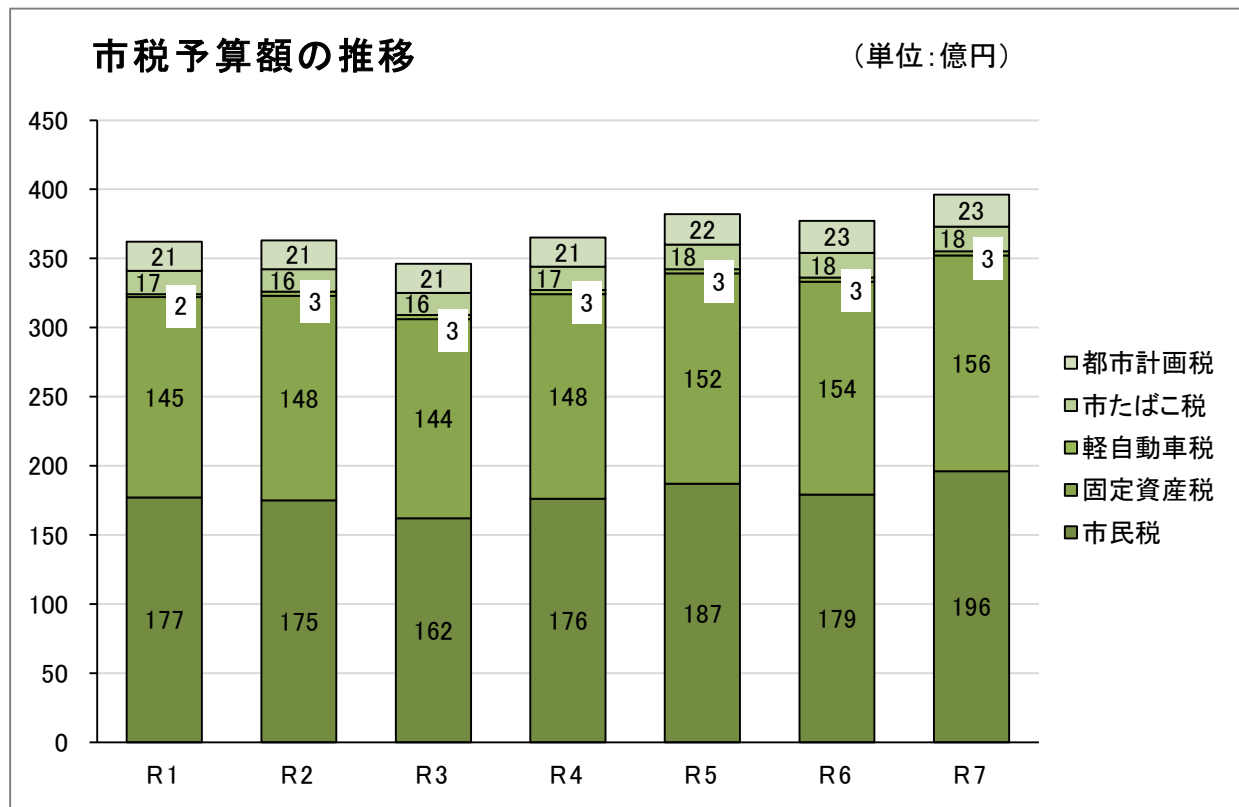
個人市民税は、178 億 100 万円(対前年度 14 億 8,620 万円 9.1%増)となっています。増収要因として、令和 6 年度に実施された定額減税が概ね終了したことのほか、給与所得の増加が挙げられます。

固定資産税は、滅失家屋の減収分よりも新築家屋の増収分が上回るなどから、微増を見込んでいます。

— 市税予算額の推移 —

(単位:百万円)

	令和元年度	令和2年度	令和3年度	令和4年度	令和5年度	令和6年度	令和7年度
市 民 税	17,685	17,520	16,169	17,593	18,650	17,933	19,557
個人	15,752	15,949	15,028	15,982	17,006	16,315	17,801
法人	1,932	1,571	1,141	1,611	1,644	1,618	1,756
固定資産税	14,479	14,801	14,372	14,806	15,250	15,401	15,633
軽自動車税	256	273	277	294	308	319	330
市たばこ税	1,669	1,584	1,624	1,670	1,772	1,826	1,796
都市計画税	2,108	2,155	2,116	2,147	2,197	2,238	2,269
合 計	36,196	36,333	34,558	36,510	38,177	37,717	39,585
歳入総額	77,440	78,090	83,120	84,800	84,980	87,180	94,424



地方交付税 (29 億 2,100 万円 対前年度 2 億 5,800 万円 9.7%増)

普通交付税は、令和 7 年度地方財政計画を踏まえ、25 億 8,100 万円(対前年度 2 億 800 万円 8.8%増)を見込みました。一方で、臨時財政対策債の新規発行がなくなり、臨時財政対策債と普通交付税を合わせた広義の普通交付税では、対前年度△6,200 万円、2.3%減を見込んでいます。

また、普通交付税で捕捉できない需要に対して交付される特別交付税は、3 億 4,000 万円を見込んでいます。

※地方交付税とは…

各市町村の税源の不均衡を調整し、地方税収入の少ない団体にも財源を保障し、全国どの地域においても一定の行政サービスを提供できるよう、国税の一定割合の額を、国が地方公共団体に対して交付するもので、普通地方交付税と特別地方交付税があります。

国庫支出金 (219 億 3,090 万円 対前年度 29 億 6,781 万円 15.7%増)

生活保護費負担金 51 億 9,044 万円(対前年度 1 億 2,844 万円 2.5%増)、子どものための教育・保育給付交付金 48 億 8,170 万円(対前年度 7 億 2,574 万円 17.5%増)、児童手当負担金 41 億 7,415 万円(対前年度 11 億 5,011 万円 38.0%増)、障害者介護給付費等負担金 27 億 103 万円(対前年度 3 億 450 万円 12.7%増)などを計上しました。

県支出金 (77 億 9,948 万円 対前年度 8 億 770 万円 11.6%増)

子どものための教育・保育給付費負担金 20 億 140 万円(対前年度 2 億 6,146 万円 15.0%増)、障害者介護給付費等負担金 13 億 5,051 万円(対前年度 1 億 5,225 万円 12.7%増)、国民健康保険基盤安定負担金 6 億 5,693 万円(対前年度 2,302 万円 3.6%増)、児童手当負担金 4 億 6,946 万円(対前年度 3,228 万円 6.4%減)などを計上しました。

繰入金 (27 億 9,101 万円 対前年度 6,497 万円 2.3%減)

財政調整基金繰入金 24 億 9,148 万円(対前年度 852 万円 0.3%減)、公債管理基金繰入金 1 億 9,094 万円(対前年度 1 億 854 万円 131.7%増)、みどり基金繰入金 5,111 万円(対前年度 164 万円 3.1%減)、保健福祉基金繰入金 2,883 万円(対前年度 619 万円 17.7%減)などを計上しました。

市債 (45 億 8,300 万円 対前年度 16 億 1,020 万円 54.2%増)

道路維持修繕事業債 11 億 340 万円(対前年度 4 億 140 万円 57.2%増)、県央東部消防通信指令共同運用事業債 6 億 4,920 万円(対前年度 6 億 4,640 万円 23,085.7%増)、環境管理センターごみ処理施設維持補修事業債 4 億 3,510 万円(対前年度 950 万円 2.2%増)、中学校大規模改修事業債 3 億 8,360 万円(対前年度 2 億 3,590 万円 159.7%増)などを計上しました。

歳入全体に占める市債の割合(市債依存度)は、4.9%(前年度 3.4%)となりました。また、市債残高は令和 7 年度末で 529 億 3,729 万円、令和 6 年度末見込みと比較して 12 億 5,725 万円減少(2.3%減)する見込みです。

— 市債現在高 —

(単位:千円)

区 分		令和5年度末 現在高	令和6年度末 現在高見込	令和7年度中増減見込		令和7年度末 現在高見込
				起債見込	元金償還見込	
一般 会計	普通債	39,186,412	37,767,012	4,583,000	4,239,188	38,110,824
	減税補てん債	159,296	76,570	—	54,142	22,428
	臨時財政対策債	17,374,154	16,086,286	—	1,530,749	14,555,537
	減収補てん債	280,800	264,675	—	16,173	248,502
	計	57,000,662	54,194,543	4,583,000	5,840,252	52,937,291
国民健康保険事業特別会 計	150,000	150,000	—	50,000	100,000	
病院事業会計	2,528,991	2,649,092	1,253,300	392,512	3,509,880	
下水道事業会計	25,476,964	24,926,792	874,500	1,803,489	23,997,803	
合 計	85,156,617	81,920,427	6,710,800	8,086,253	80,544,974	
一人当たり残高(円)	349,541	335,260	—	—	329,631	

3. 一般会計歳出

(1) 目的別歳出予算内訳

(単位:千円 %)

区 分	令和7年度		令和6年度		比較 A-B	増減率
	予算額 A	構成比	予算額 B	構成比		
1 議会費	427,442	0.5	408,434	0.5	19,008	4.7
2 総務費	9,601,989	10.2	8,747,089	10.0	854,900	9.8
3 民生費	49,401,198	52.3	44,810,625	51.4	4,590,573	10.2
4 衛生費	9,060,181	9.6	8,363,371	9.6	696,810	8.3
5 労働費	223,013	0.2	222,482	0.3	531	0.2
6 農林費	143,814	0.1	136,708	0.2	7,106	5.2
7 商工費	1,501,443	1.6	1,500,930	1.7	513	0.0
8 土木費	5,982,779	6.3	6,320,433	7.3	△ 337,654	△ 5.3
9 消防費	3,939,584	4.2	2,799,026	3.2	1,140,558	40.7
10 教育費	7,933,329	8.4	7,797,419	8.9	135,910	1.7
11 災害復旧費	16,000	0.0	16,000	0.0	0	0.0
12 公債費	6,092,607	6.5	5,956,475	6.8	136,132	2.3
13 諸支出金	1,105	0.0	1,008	0.0	97	9.6
14 予備費	100,000	0.1	100,000	0.1	0	0.0
合 計	94,424,484	100.0	87,180,000	100.0	7,244,484	8.3

(2) 主な目的別歳出予算

総務費 (96億199万円 対前年度8億5,490万円 9.8%増)

基幹システム運用管理事務8億9,107万円(対前年度2億5,697万円 40.5%増)、市庁舎維持管理事業4億8,388万円(対前年度4,169万円 9.4%増)、芸術文化ホール管理運営事業2億9,380万円(対前年度164万円 0.6%増)、コミュニティセンター下鶴間会館移転整備事業2億8,129万円(対前年度1億1,009万円 64.3%増)などを計上しました。

民生費 (494億120万円 対前年度45億9,057万円 10.2%増)

保育所等施設型給付事業102億6,886万円(対前年度12億8,107万円 14.3%増)、生活保護事業70億5,946万円(対前年度1億6,743万円 2.4%増)、自立支援給付事業53億6,337万円(対前年度5億5,750万円 11.6%増)、児童手当支給事業51億3,236万円(対前年度10億7,899万円 26.6%増)などを計上しました。

衛生費 (90億6,018万円 対前年度6億9,681万円 8.3%増)

病院事業会計負担金等15億2,729万円(対前年度4,123万円 2.6%減)、予防接種事業10億1,202万円(対前年度1億7,518万円 20.9%増)、健康診査事業9億1,346万円(対前年度4,570万円 5.3%増)、資源分別回収推進支援事業7億5,269万円(対前年度3,394万円 4.7%増)などを計上しました。

土木費 (59億8,278万円 対前年度3億3,765万円 5.3%減)

道路維持修繕事業14億3,111万円(対前年度4億384万円 39.3%増)、下水道事業会計負担金10億8,164万円(対前年度6億5,263万円 37.6%減)、コミュニティバス運行事業4億8,449万円(対前年度642万円 1.3%減)、公園維持管理事業4億1,041万円(対前年度650万円 1.6%増)などを計上しました。

教育費 (79億3,333万円 対前年度1億3,591万円 1.7%増)

小学校施設維持管理事業6億8,332万円(対前年度7,304万円 12.0%増)、図書館管理運営事業5億5,769万円(対前年度66万円 0.1%減)、中学校大規模改修事業3億9,144万円(対前年度2億2,121万円 129.9%増)、小学校大規模改修事業3億8,244万円(対前年度2,028万円 5.6%増)などを計上しました。

(3) 性質別歳出予算内訳

(単位:千円 %)

性 質	令和7年度		令和6年度		比較 A-B	増減率
	予算額 A	構成比	予算額 B	構成比		
義務的経費	54,843,260	58.1	51,019,517	58.5	3,823,743	7.5
人件費	14,842,764	15.7	14,359,716	16.5	483,048	3.4
扶助費	33,907,889	35.9	30,703,326	35.2	3,204,563	10.4
公債費	6,092,607	6.5	5,956,475	6.8	136,132	2.3
投資的経費	4,904,240	5.2	2,934,500	3.4	1,969,740	67.1
補助事業	1,624,301	1.7	1,278,130	1.5	346,171	27.1
単独事業	3,279,939	3.5	1,656,370	1.9	1,623,569	98.0
物件費	16,734,499	17.7	15,677,800	18.0	1,056,699	6.7
維持補修費	1,652,797	1.7	1,520,551	1.7	132,246	8.7
補助費等	8,807,903	9.3	9,070,759	10.4	△ 262,856	△ 2.9
積立金	356,942	0.4	72,854	0.1	284,088	389.9
貸付金	1,196,500	1.3	1,196,500	1.4	0	0.0
繰出金	5,828,343	6.2	5,587,519	6.4	240,824	4.3
予備費	100,000	0.1	100,000	0.1	0	0.0
合 計	94,424,484	100.0	87,180,000	100.0	7,244,484	8.3

(4) 主な性質別歳出予算

義務的経費 (548億4,326万円 対前年度38億2,374万円 7.5%増)

人件費は、148億4,276万円(対前年度4億8,305万円 3.4%増)を計上しました。

扶助費は、保育所等施設型給付事業102億6,886万円(対前年度12億8,107万円 14.3%増)、生活保護事業69億9,259万円(対前年度1億6,426万円 2.4%増)、自立支援給付事業53億6,337万円(対前年度5億5,750万円 11.6%増)などを計上しました。

また、公債費については、60億9,261万円(対前年度1億3,613万円 2.3%増)を計上しました。

投資的経費 (49億424万円 対前年度19億6,974万円 67.1%増)

県央東部消防通信指令共同運用事務6億5,976万円(皆増)、民間保育所建設・増設支援事業4億1,555万円(対前年度3億1,232万円 302.6%増)、道路維持修繕事業4億1,369万円(対前年度2億9,203万円 240.0%増)、中学校大規模改修事業3億9,144万円(対前年度2億2,121万円 129.9%増)、小学校大規模改修事業3億8,244万円(対前年度2,028万円 5.6%増)などを計上しました。

物件費 (167億3,450万円 対前年度10億5,670万円 6.7%増)

予防接種事業9億9,372万円(対前年度1億7,471万円 21.3%増)、健康診査事業9億916万円(対前年度4,520万円 5.2%増)、基幹システム運用管理事務8億8,189万円(対前年度2億5,665万円 41.0%増)などを計上しました。

補助費等 (88億790万円 対前年度2億6,286万円 2.9%減)

後期高齢者医療広域連合負担金事務22億2,942万円(対前年度9,102万円 4.3%増)、民間保育所等運営支援事業15億7,749万円(対前年度1億6,393万円 11.6%増)、病院事業会計負担金等15億2,729万円(対前年度4,123万円 2.6%減)、下水道事業会計負担金10億8,164万円(対前年度6億5,263万円 37.6%減)などを計上しました。

繰出金 (58億2,834万円 対前年度2億4,082万円 4.3%増)

介護保険事業特別会計繰出金33億2,339万円(対前年度1億3,993万円 4.4%増)、国民健康保険事業特別会計繰出金18億9,082万円(対前年度8,416万円 4.7%増)、後期高齢者医療事業特別会計繰出金6億633万円(対前年度1,047万円 1.8%増)などを計上しました。

Ⅲ 令和7年度の主な新規・充実事業等

【将来都市像実現に向けた目標】つながりの創出

《 事業概要 》

予算書 P 82	充実	地域コミュニティ活動支援事業	62,991千円	市民経済・にぎわい創出部／つながり推進課
<p>○ 誰もが気軽に関わることができ、持続可能な地域コミュニティづくりを推進します。</p> <ul style="list-style-type: none"> ・自治会連絡協議会事務局、自治会への支援を行います。 ・持続可能な地域コミュニティづくりを支援するための、新たな補助金制度を創設します。 				
予算書 P 84	その他	コミュニティセンター下鶴間会館移転整備事業（令和6～7年度継続費）	270,264千円	市民経済・にぎわい創出部／つながり推進課
<p>○ コミュニティセンター下鶴間会館を新築移転し、施設利用者に安全で快適な利用環境を提供します。</p> <ul style="list-style-type: none"> ・コミュニティセンター下鶴間会館の新築移転工事を行います。 				
予算書 P 84	その他	コミュニティセンター施設整備事業	38,637千円	市民経済・にぎわい創出部／つながり推進課
<p>○ 施設利用者に安全で快適な利用環境を提供します。</p> <ul style="list-style-type: none"> ・コミュニティセンター桜丘会館の外壁塗装の改修を行います。 				
予算書 P 84	その他	コミュニティセンター下福田会館施設整備事業（令和6～7年度継続費）	101,174千円	市民経済・にぎわい創出部／つながり推進課
<p>○ 経年劣化が進むコミュニティセンター下福田会館において改修工事を実施し、施設利用者に安全で快適な利用環境を提供します。</p> <ul style="list-style-type: none"> ・コミュニティセンター下福田会館の空調設備等の改修を行います。 				
予算書 P 122	充実	こもりびと支援事業	4,203千円	あんしん福祉部／福祉総務課
<p>○ こもりびとと当事者やその家族を支援します。</p> <ul style="list-style-type: none"> ・こもりびとと当事者や家族からの相談を受け付けるとともに、当事者や家族がそれぞれ集う会などを開催します。 ・こもりびとと当事者が安心して過ごすことができる「常設の居場所」を設置します。 				
予算書 P 148	その他	民間保育所建設・増設支援事業	415,552千円	こども部／ほいく課
<p>○ 民間認可保育所等の設置等を支援し、保育所等入所待機児童の解消を図ります。</p> <ul style="list-style-type: none"> ・保育所、認定こども園及び小規模保育事業所の施設整備を進め、子どもを安心して育てることができる環境の整備を図ります。 ・令和7年度は4園の増築・改修に対し、補助金を交付します。 				
予算書 P 150	充実	子ども家庭支援事業	4,027千円	こども部／すくすく子育て課
<p>○ 子どもやその家庭を支援することで、家庭における養育環境を整えるとともに、親子関係の構築や育児負担の軽減を図ります。</p> <ul style="list-style-type: none"> ・養育に不安や負担を抱える子育て家庭、妊産婦、ヤングケアラー等がいる家庭に向け、家事・育児支援を実施します。 ・子育て短期支援（ショートステイ）事業を開始します。 				
予算書 P 154	充実	放課後児童クラブ事業	702,136千円	こども部／こども青少年みらい課
<p>○ 昼間、保護者がいない等の児童に対し、適切な遊びや生活の場を提供し、児童の健全な育成を図るため、放課後児童クラブを運営します。</p> <ul style="list-style-type: none"> ・児童の登所、退所管理及び保護者との情報共有が可能となるシステムを導入します。 ・放課後児童のエンジョイスポーツを実施します。 				
予算書 P 162	その他	緑野保育園改修事業	124,707千円	こども部／ほいく課
<p>○ 経年劣化が進む市立保育所を改修し、保育環境の向上を図ります。</p> <ul style="list-style-type: none"> ・令和7年度は実施設計に基づき、緑野保育園の内装・外構等の改修工事を行います。 				

予算書 P 162	その他	若葉保育園改修事業	44,242千円	こども部/ほいく課
○ 経年劣化が進む市立保育所を改修し、保育環境の向上を図ります。 ・令和7年度は実施設計に基づき、若葉保育園の屋上防水・外壁塗装等の改修工事を行います。				
予算書 P 174	充実	妊婦健康診査事業	135,913千円	こども部/すくすく子育て課
○ 妊婦健康診査に係る費用の一部を負担し、定期的な受診を勧めることで、母子の適切な健康管理ができるようにします。 ・医療機関および助産院で受ける妊婦健康診査費用を助成し、事後指導が必要な妊産婦に対して保健指導を実施します。 ・妊婦健康診査費用の補助額上限を、現行の68,000円から、県内市の平均補助額である83,000円まで引き上げます。				
予算書 P 208	充実	商業振興活性化事業	3,453千円	市民経済・にぎわい創出部/産業活性課
○ 市内商業の活性化を図ります。 ・商業の活性化・発展のために、有効な情報提供や、商店街団体等が行う事業・活動に対して助言、協力、支援を行います。 ・意欲とアイデアのある事業者の事業や新規出店を支援します。				
予算書 P 210	充実	観光等促進事業	7,074千円	市民経済・にぎわい創出部/にぎわいイベント課
○ 本市の地域資源や魅力を効果的に活用・発信し、市外からの来訪と人々の活発な交流を促進するとともに、賑わいを創出します。 ・イベントキャラクター「ヤマトン」を活用したPRを行います。 ・人々の活発な交流を生み出すために、歌謡イベントを開催します。(削除) ・大和駅周辺の賑わい創出のために、プロムナード等を活用したイベントを実施します。				
予算書 P 280	その他	小学校大規模改修事業	382,440千円	教育部/教育総務課
○ 学校生活における教育環境の向上を図ります。 ・市立小学校における老朽化した施設の整備・改善を行います。 ・市立小学校における屋上防水及び外壁塗装工事のほか、老朽化した空調設備の実施設計を行います。				
予算書 P 280	その他	草柳小学校防音設備整備事業 (令和7~8年度継続費)	71,318千円	教育部/教育総務課
○ 厚木基地の航空機騒音による影響を軽減し、教育環境の向上を図ります。 ・草柳小学校の復旧温度保持除湿工事を行います。				
予算書 P 280	その他	柳橋小学校防音設備整備事業 (令和7~8年度継続費)	83,856千円	教育部/教育総務課
○ 厚木基地の航空機騒音による影響を軽減し、教育環境の向上を図ります。 ・柳橋小学校の復旧温度保持除湿工事を行います。				
予算書 P 288	その他	中学校大規模改修事業	391,444千円	教育部/教育総務課
○ 学校生活における教育環境の向上を図ります。 ・市立中学校における老朽化した施設の整備・改善を行います。 ・市立中学校における屋内運動場の空調設備工事設計、空調設備設置工事等を行います。				
予算書 P 306	充実	学校給食管理運営事業	220,291千円	教育部/保健給食課
○ 安全で良質な学校給食を提供するほか、衛生管理の徹底を図ります。 ・物価高騰の影響を受けても安定した学校給食の提供を図るため、令和6年度に引き続き、令和7年度分について食材料費の一部を補助します。				
予算書 P 310	その他	北部学校給食共同調理場改修事業 (令和6~7年度継続費)	59,163千円	教育部/保健給食課
○ 学校給食施設の大規模な改修を行い、安全で良質な学校給食を提供します。 ・北部学校給食共同調理場中規模改修工事(ボイラー設備)を行います。				

【将来都市像実現に向けた目標】つながりやすい環境の構築

《 事業概要 》

予算書 P 84	充実	市民相談支援事業	31,300千円	市民経済・にぎわい創出部／市民相談課
<p>○ 日常生活の困りごとや相続等について、市民に適切な相談の場を提供し、問題解決を支援します。</p> <ul style="list-style-type: none"> ・日常生活の困りごとや相続等の相談に対応する相談員を配置するほか、相談窓口を定期的に開設して、市民に適切な相談の場を提供します。 ・犯罪被害者等が必要とする情報の提供および助言などの実施や見舞金の支給など、犯罪被害者等に寄り添った支援を行います。 				
予算書 P 98	充実	災害対策本部運営等事業	15,960千円	市長室／危機管理課
<p>○ 自然災害や緊急事案において必要とされる情報収集や応急活動の態勢を確保します。</p> <ul style="list-style-type: none"> ・災害対策本部の運営や、防災活動に必要な気象情報の収集、関係資材、システム等の調達及び管理を行います。 ・大規模災害発生時に、迅速かつ的確な支援（給付、減免など）を実施するため、被災者支援に関する情報を一元管理できる被災者支援システムを導入します。 				
予算書 P 100	充実	地域防災計画等策定・管理事業	17,119千円	市長室／危機管理課
<p>○ 自然災害や武力事態等の脅威から、市民の生命、財産等を保護するとともに、被害を最小限にとどめます。</p> <ul style="list-style-type: none"> ・令和6年度に水防法に基づく雨水出水浸水想定区域の指定・公表を予定していることに伴い、当該区域（内水ハザード）を反映した大和市防災マップを作成し、市民への周知のため全戸配布を行います。 				
予算書 P 184	充実	地域脱炭素推進事業	140,930千円	環境共生部／環境総務課
<p>○ 再生可能エネルギー（太陽光）や省エネ設備等の導入促進により、地球温暖化対策を推進し脱炭素社会の実現を目指します。</p> <ul style="list-style-type: none"> ・住宅用太陽光発電システム、リチウムイオン蓄電池の設置及び住宅断熱改修に対し、補助金を交付します。 ・公共施設における照明LED化を、国交付金を活用しながら進めます。 ・公共施設への太陽光発電設備等の導入に向けた調査を実施します。 				
予算書 P 188	充実	大和市クリーンキャンペーン事業	6,749千円	環境共生部／環境・公害対策課
<p>○ 地域の方々によって地域美化が図られ、快適な生活環境を維持します。</p> <ul style="list-style-type: none"> ・ごみの散乱のない清潔で美しいまち並みを維持するため、地域清掃活動等を実施します。 ・幅広い年代をターゲットにした清掃イベントを実施します。 				
予算書 P 190	充実	資源分別回収推進支援事業	752,692千円	環境共生部／資源循環推進課
<p>○ 資源分別回収の実施により、ごみの資源化を図ります。</p> <ul style="list-style-type: none"> ・リサイクルステーションや拠点回収場所、資源選別所で分別された資源の回収を行います。 ・資源の戸別回収方式の実施に向けた資源選別所の施設整備工事に係る設計を実施します。 				
予算書 P 222	充実	道路維持修繕事業	1,431,105千円	まちづくり部／道路管理課
<p>○ 舗装、橋梁などの道路施設の維持・修繕を効率的に進めることにより、健全性及び安全性を維持して円滑な交通を確保します。</p> <ul style="list-style-type: none"> ・舗装等の修繕のほか、各施設の補修及び草刈り・清掃等の維持管理を行います。 ・道路施設等の維持管理に係る検討業務委託を実施し、今後の維持管理事業の在り方について、効率的な手法の検討を行います。 				
予算書 P 224	その他	中央森林地区地区施設道路 拡幅整備事業	3,420千円	まちづくり部／まちづくり推進課
<p>○ 地区計画において地区施設として位置付けられた道路の拡幅整備を行い、交通の円滑化、安全性の向上及び防災機能の強化を図り、良好な住環境を形成します。</p> <ul style="list-style-type: none"> ・地区施設道路の拡幅整備に向けた用地測量等を行います。 				

予算書 P 226	その他	福田相模原線（南林間地区） 道路改良事業	284,379千円	まちづくり部／道路整備課
<p>○ 都市計画道路（福田相模原線）の拡幅整備を行い、歩行者の安全確保、交通の円滑化ならびに地域防災性の向上を図ります。</p> <ul style="list-style-type: none"> ・用地取得（267㎡）、取得した用地の暫定整備、本整備（117m）を行います。 				
予算書 P 226	充実	交通安全施設整備事業	137,429千円	まちづくり部／道路整備課
<p>○ 交通の円滑化と安全性の向上を図ります。</p> <ul style="list-style-type: none"> ・交通安全施設（道路区画線、カラー舗装、道路反射鏡、横断防止柵等）を整備します。 ・特定道路上の踏切道において誘導表示の設置工事を行います。 				
予算書 P 232	充実	大和駅周辺まちづくり事業	8,650千円	まちづくり部／まちづくり総務課
<p>○ 大和市の中心拠点である大和駅周辺の魅力を高め、活気とにぎわいに満ちた「居心地が良く歩きたくなる」都市空間を形成します。</p> <ul style="list-style-type: none"> ・大和駅周辺のにぎわい創出に向けたまちづくりを進めるため、大和駅周辺まちづくりに関係する様々な立場の人が集まり、話し合いをする「場（エリアプラットフォーム）」の構築や大和駅が目指す姿である「未来ビジョン」の策定、ビジョン実現のための自立・自走型システムの構築を進めます。 				
予算書 P 238	その他	既設公園等大規模改修事業	118,203千円	環境共生部／みどり公園課
<p>○ 利用者の安全を確保し利便性を向上させるため、公園施設の更新等を行います。</p> <ul style="list-style-type: none"> ・令和4年度に策定した「大和市公園施設長寿命化計画（第2期）」に基づく公園施設の更新等を行います。 ・引地台公園の改修に向けた工事設計業務を委託します。 				
予算書 P 250	その他	県央東部消防通信指令共同運用事務	662,465千円	消防本部／指令課
<p>○ 4市連携により効率的な活動を行い、複雑多様化する消防需要への対応及び正確な情報確認と迅速な指令伝達の強化を図ります。</p> <ul style="list-style-type: none"> ・令和8年度から大和市・海老名市・座間市・綾瀬市による消防通信指令センターの共同運用を開始するため、通信指令システムの整備等を行います。 				
予算書 P 256	その他	消防車両整備事業	260,286千円	消防本部／警防課
<p>○ 災害活動の中心となる消防車両を整備し、消防力の向上を図ります。</p> <ul style="list-style-type: none"> ・高規格救急自動車、救助工作車、小型動力ポンプ付積載車の更新を行います。 				
予算書 P 256	その他	第6分団車庫詰所建替事業	114,455千円	消防本部／警防課
<p>○ 消防団第6分団が適切に災害出動できる環境を保つことで、消防団の災害対応力を維持します。</p> <ul style="list-style-type: none"> ・消防団第6分団車庫詰所の建替工事を行います。 				

【行政経営の方針】

《 事業概要 》

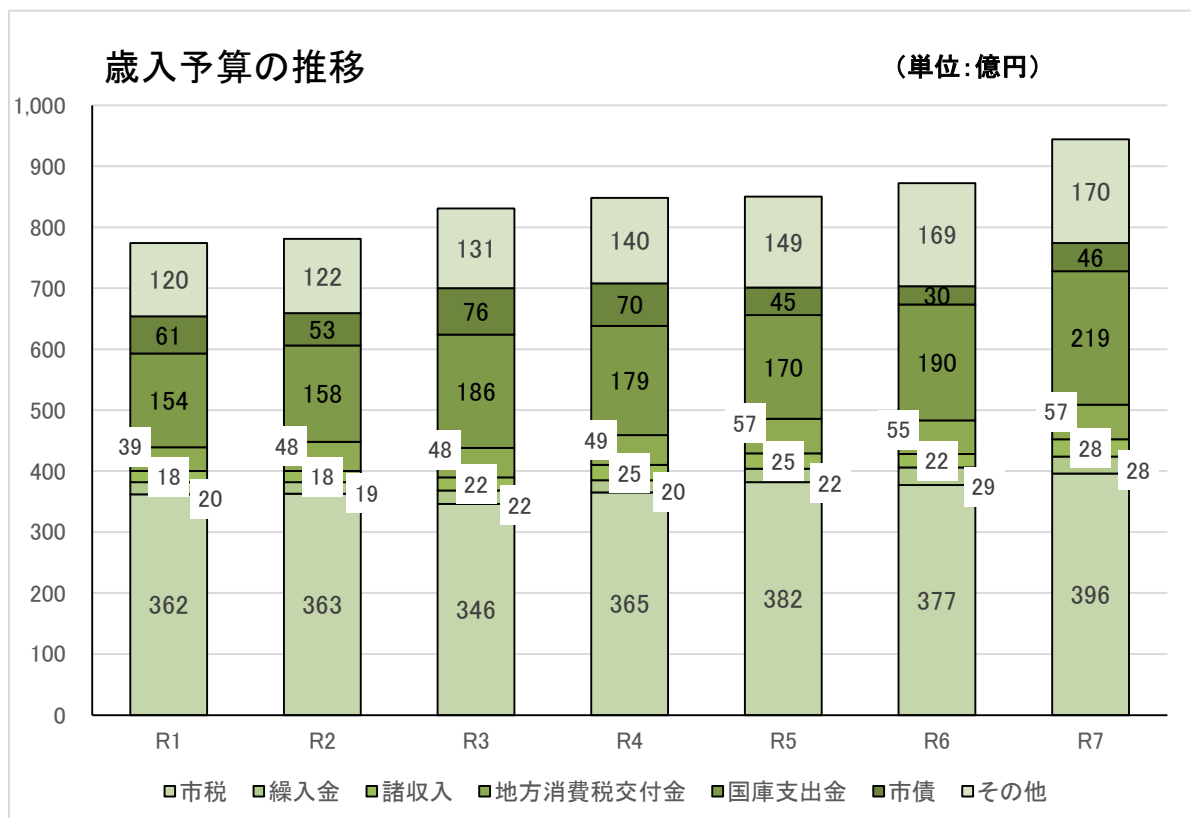
予算書 P 64	新規	内部通報対応事務	492千円	総務部/コンプライアンス推進課
○ 公正な職務の遂行を確保することで、公務に対する市民の信頼を維持し、適法かつ公正な市政の運営に資することを目的とします。 ・内部通報への対応として、新たに内部通報審査会を設置します。				
予算書 P 66	充実	広報やまと発行事業	55,757千円	市長室/広報課
○ 広報やまとを発行し、市民にとって分かりやすく正確な行政情報を提供します。 ・令和7年5月号から広報やまとを全戸配布します。				
予算書 P 108	充実	個人番号カード等交付関連事務	218,102千円	市民経済・にぎわい創出部/市民課
○ 個人番号カードの交付及び継続利用等に関連する事務を行います。 ・カード本体及びカードに搭載されている電子証明書の更新等に伴う手続きの増加に対応するため、本庁舎地下にマイナンバーカード臨時センターを開設します。				

IV. 資料編

1. 歳入予算の推移

(単位:千円)

区分	令和元年度	令和2年度	令和3年度	令和4年度	令和5年度	令和6年度	令和7年度
自主財源	43,968,210	43,333,810	42,634,015	44,380,084	46,495,031	46,802,181	48,817,288
市税	36,196,000	36,333,000	34,558,000	36,510,000	38,177,000	37,717,000	39,585,000
使用料及び手数料	1,590,415	1,559,482	1,562,684	1,576,989	1,570,764	1,600,507	1,587,853
繰入金	2,048,969	1,878,168	2,209,021	1,996,173	2,235,312	2,855,978	2,791,012
諸収入	1,839,580	1,837,884	2,180,781	2,495,402	2,470,011	2,205,262	2,767,199
その他自主財源	2,293,246	1,725,276	2,123,529	1,801,520	2,041,944	2,423,434	2,086,224
依存財源	33,471,790	34,756,190	40,485,985	40,419,916	38,484,969	40,377,819	45,607,196
地方譲与税	384,000	405,000	384,000	415,000	419,000	414,000	439,000
地方消費税交付金	3,930,000	4,750,000	4,790,000	4,930,000	5,650,000	5,475,000	5,725,000
地方特例交付金	221,000	279,000	301,000	309,000	350,000	1,320,000	337,000
国庫支出金	15,415,047	15,766,468	18,649,930	17,906,111	16,967,293	18,963,085	21,930,899
市債	6,064,900	5,256,000	7,563,200	6,963,400	4,534,100	2,972,800	4,583,000
その他依存財源	7,456,843	8,299,722	8,797,855	9,896,405	10,564,576	11,232,934	12,592,297
合計	77,440,000	78,090,000	83,120,000	84,800,000	84,980,000	87,180,000	94,424,484



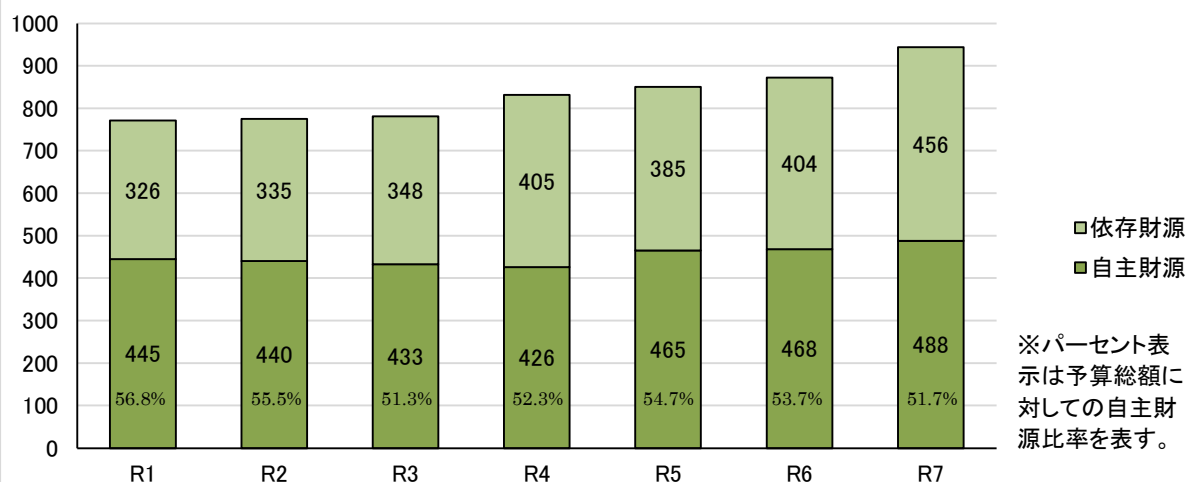
2. 歳入予算内訳

(単位:千円 %)

区 分	令和7年度		令和6年度		比較 A-B	増減率
	予算額 A	構成比	予算額 B	構成比		
自主財源	48,817,288	51.7	46,802,181	53.7	2,015,107	4.3
市税	39,585,000	41.9	37,717,000	43.3	1,868,000	5.0
負担金	828,860	0.9	819,743	0.9	9,117	1.1
使用料及び手数料	1,587,853	1.7	1,600,507	1.8	△ 12,654	△ 0.8
財産収入	122,549	0.1	469,267	0.5	△ 346,718	△ 73.9
寄附金	134,815	0.1	134,424	0.2	391	0.3
繰入金	2,791,012	3.0	2,855,978	3.3	△ 64,966	△ 2.3
繰越金	1,000,000	1.1	1,000,000	1.2	0	0.0
諸収入	2,767,199	2.9	2,205,262	2.5	561,937	25.5
依存財源	45,607,196	48.3	40,377,819	46.3	5,229,377	13.0
地方譲与税	439,000	0.5	414,000	0.5	25,000	6.0
利子割交付金	140,000	0.1	14,000	0.0	126,000	900.0
配当割交付金	334,000	0.4	296,000	0.3	38,000	12.8
株式等譲渡所得割交付金	372,000	0.4	339,000	0.4	33,000	9.7
法人事業税交付金	513,000	0.5	420,000	0.5	93,000	22.1
地方消費税交付金	5,725,000	6.1	5,475,000	6.3	250,000	4.6
ゴルフ場利用税交付金	13,000	0.0	12,000	0.0	1,000	8.3
環境性能割交付金	108,000	0.1	105,000	0.1	3,000	2.9
国有提供施設等所在 市町村助成交付金等	363,813	0.4	364,146	0.4	△ 333	△ 0.1
地方特例交付金	337,000	0.4	1,320,000	1.5	△ 983,000	△ 74.5
地方交付税	2,921,000	3.1	2,663,000	3.1	258,000	9.7
交通安全対策特別交付金	28,000	0.0	28,000	0.0	0	0.0
国庫支出金	21,930,899	23.2	18,963,085	21.8	2,967,814	15.7
県支出金	7,799,484	8.3	6,991,788	8.0	807,696	11.6
市債	4,583,000	4.8	2,972,800	3.4	1,610,200	54.2
合 計	94,424,484	100.0	87,180,000	100.0	7,244,484	8.3

自主財源と依存財源の推移

(単位:億円)



3. 市税内訳

(単位:千円 %)

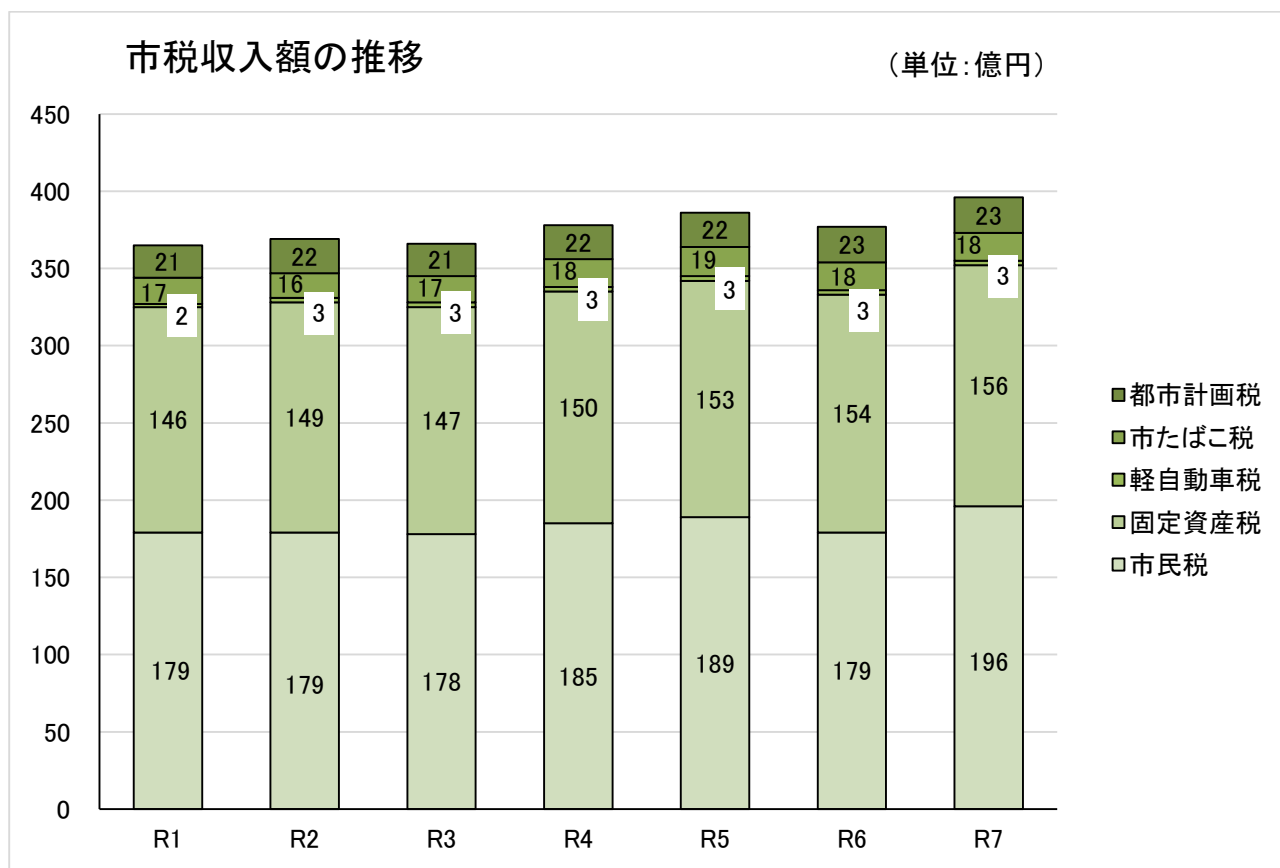
税 目	令和7年度		令和6年度		比較 A-B	増減率	
	予算額 A	構成比	予算額 B	構成比			
現 年 度 分	市民税	19,360,600	48.9	17,731,800	47.1	1,628,800	9.2
	個人	17,607,100	44.5	16,116,200	42.8	1,490,900	9.3
	法人	1,753,500	4.4	1,615,600	4.3	137,900	8.5
	固定資産税	15,575,100	39.3	15,337,100	40.7	238,000	1.6
	土地	6,627,900	16.7	6,601,700	17.5	26,200	0.4
	家屋	6,968,900	17.6	6,759,900	18.0	209,000	3.1
	償却資産	1,901,300	4.8	1,897,300	5.0	4,000	0.2
	交付金	77,000	0.2	78,200	0.2	△ 1,200	△ 1.5
	軽自動車税	326,000	0.9	314,100	0.8	11,900	3.8
	環境性能割	26,700	0.1	18,000	0.0	8,700	48.3
	種別割	299,300	0.8	296,100	0.8	3,200	1.1
	市たばこ税	1,796,000	4.5	1,826,000	4.8	△ 30,000	△ 1.6
	都市計画税	2,259,300	5.7	2,227,200	5.9	32,100	1.4
	計	39,317,000	99.3	37,436,200	99.3	1,880,800	5.0
	滞 納 繰 越 分	市民税	196,600	0.5	200,700	0.5	△ 4,100
個人		193,900	0.5	198,600	0.5	△ 4,700	△ 2.4
法人		2,700	0.0	2,100	0.0	600	28.6
固定資産税		58,400	0.1	64,200	0.2	△ 5,800	△ 9.0
土地・家屋		57,800	0.1	63,800	0.2	△ 6,000	△ 9.4
償却資産		600	0.0	400	0.0	200	50.0
軽自動車税		3,700	0.0	4,800	0.0	△ 1,100	△ 22.9
種別割		3,700	0.0	4,800	0.0	△ 1,100	△ 22.9
都市計画税		9,300	0.0	11,100	0.0	△ 1,800	△ 16.2
計		268,000	0.7	280,800	0.7	△ 12,800	△ 4.6
市 税 合 計	39,585,000	100.0	37,717,000	100.0	1,868,000	5.0	

4. 市税収入額の推移

(単位:千円)

税目	令和元年度	令和2年度	令和3年度	令和4年度	令和5年度	令和6年度	令和7年度
市民税	17,913,610	17,949,178	17,827,740	18,446,897	18,876,992	17,932,500	19,557,200
個人	15,902,843	16,240,423	16,164,557	16,735,293	17,246,518	16,314,800	17,801,000
法人	2,010,767	1,708,755	1,663,183	1,711,604	1,630,474	1,617,700	1,756,200
固定資産税	14,555,960	14,906,152	14,668,256	15,033,515	15,334,576	15,401,300	15,633,500
軽自動車税	255,728	273,195	283,645	305,875	314,567	318,900	329,700
市たばこ税	1,689,098	1,634,116	1,731,516	1,842,248	1,847,937	1,826,000	1,796,000
都市計画税	2,107,225	2,157,518	2,127,581	2,175,458	2,218,078	2,238,300	2,268,600
合計	36,521,621	36,920,159	36,638,738	37,803,993	38,592,150	37,717,000	39,585,000
歳入総額	78,617,444	106,135,162	93,203,602	91,743,069	91,624,991	94,355,164	94,424,484

※令和元年度～令和5年度は決算額、令和6年度は2月補正後予算額、令和7年度は当初予算額。



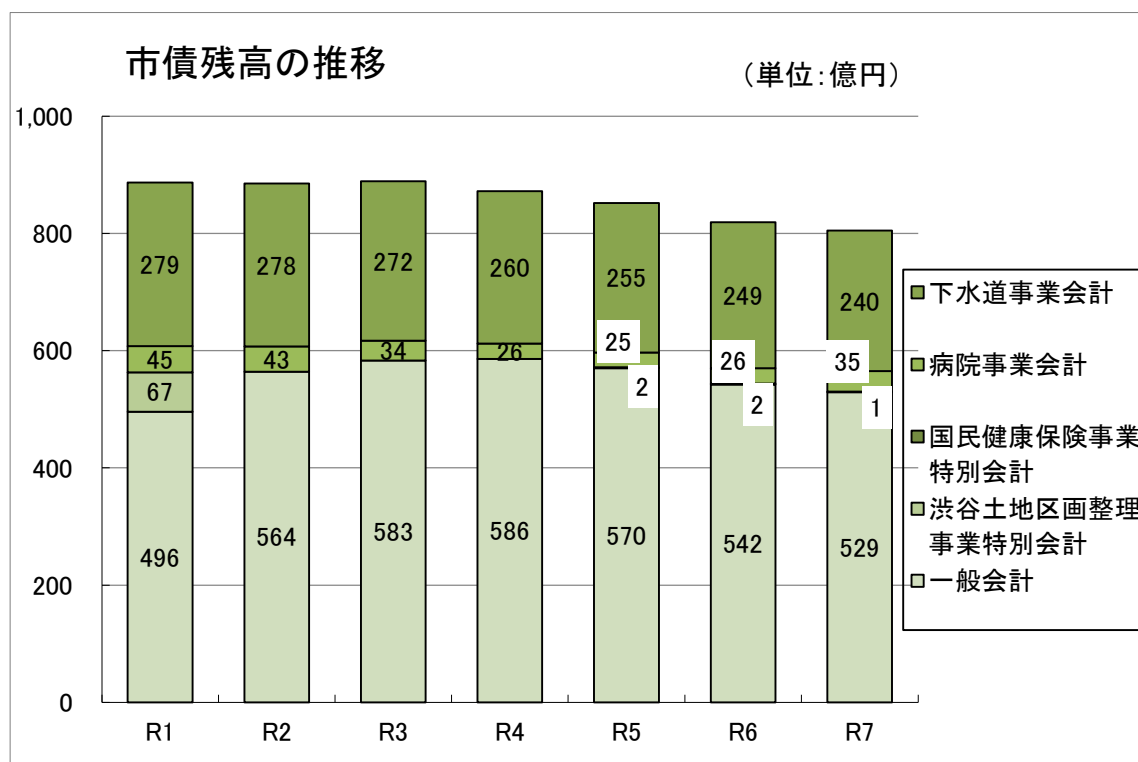
5. 市債残高の推移

(単位:千円)

区 分	令和元年度	令和2年度	令和3年度	令和4年度	令和5年度	令和6年度	令和7年度
一般会計	49,576,830	56,376,547	58,300,039	58,568,012	57,000,662	54,194,543	52,937,291
渋谷土地区画整理事業特別会計	6,722,168	-	-	-	-	-	-
国民健康保険事業特別会計	-	-	-	-	150,000	150,000	100,000
病院事業会計	4,537,719	4,288,783	3,351,489	2,580,901	2,528,991	2,649,092	3,509,880
下水道事業会計	27,857,112	27,796,363	27,234,744	26,032,955	25,476,964	24,926,792	23,997,803
合 計	88,693,829	88,461,693	88,886,272	87,181,868	85,156,617	81,920,427	80,544,974

※令和元～令和5年度は決算額、令和6年度は2月補正後予算額、令和7年度は当初予算額により算出。

※渋谷土地区画整理事業特別会計分は、令和2年度予算から一般会計に統合しています。



6. 積立基金現在高

(単位:千円)

区 分		会計区分	令和7年度 現在高(見込)	令和6年度 現在高(見込)	増 減
財政基金	財政調整基金	一般会計	3,055,719	4,130,362	△ 1,074,643
	退職手当引当基金	一般会計	280,377	10,046	270,331
公債管理基金		一般会計	1,616,589	1,804,927	△ 188,338
新しい公共を創造する市民活動推進基金		一般会計	3,880	4,164	△ 284
国際化基金		一般会計	2,261	2,170	91
保健福祉基金		一般会計	67,396	89,467	△ 22,071
農業振興基金		一般会計	9,125	8,477	648
奨学基金		一般会計	101,503	104,526	△ 3,023
文化会館建設基金		一般会計	13,048	12,738	310
生涯学習振興基金		一般会計	16,593	16,583	10
まちづくり基金		一般会計	23,175	23,106	69
青少年健全育成基金		一般会計	27,061	25,012	2,049
新規施策推進基金		一般会計	105,978	59,801	46,177
国民健康保険診療報酬等支払準備基金		国保会計	65,168	64,777	391
介護保険給付準備基金		介護会計	1,111,159	1,278,784	△ 167,625
合 計			6,499,032	7,634,940	△1,135,908

※ 財政調整基金の令和7年度末現在高では、令和6年度決算剰余金積立を14.0億円と見込んでいます。

7. 積立基金残高の推移

(単位:千円)

区 分	令和元年度	令和2年度	令和3年度	令和4年度	令和5年度	令和6年度	令和7年度
財政基金	5,012,920	4,354,344	5,990,762	6,709,671	6,110,080	4,140,408	3,336,096
公債管理基金	81,678	1,685	301,692	1,101,705	1,667,908	1,804,927	1,616,589
新しい公共を創造する市民活動推進基金	2,486	2,751	2,937	3,422	4,395	4,164	3,880
国際化基金	1,725	1,725	1,916	2,120	2,670	2,170	2,261
保健福祉基金	269,965	295,457	114,256	92,796	96,973	89,467	67,396
農業振興基金	3,609	3,610	4,556	6,582	7,852	8,477	9,125
奨学基金	114,154	114,181	111,022	110,111	107,658	104,526	101,503
文化会館建設基金	11,953	11,954	12,126	12,350	12,464	12,738	13,048
生涯学習振興基金	17,391	17,393	17,066	17,018	16,870	16,583	16,593
まちづくり基金	23,099	23,101	23,103	23,103	23,103	23,106	23,175
青少年健全育成基金	15,313	15,332	16,458	19,424	21,874	25,012	27,061
新規施策推進基金	22,540	22,281	66,429	75,506	71,957	59,801	105,978

※令和元年度～令和5年度は決算額、令和6年度は2月補正後予算額、令和7年度は当初予算額から算出。

8. 歳入増減理由

(単位:千円)

区 分	令和7年度	令和6年度	比 較	主な増減
市税	39,585,000	37,717,000	1,868,000	個人市民税 +1,486,200 法人市民税 +138,500 軽自動車税 +10,800 都市計画税 +30,300 市たばこ税 △30,000 固定資産税 +232,200
地方譲与税	439,000	414,000	25,000	
利子割交付金	140,000	14,000	126,000	
配当割交付金	334,000	296,000	38,000	
株式等譲渡所得割交付金	372,000	339,000	33,000	
法人事業税交付金	513,000	420,000	93,000	
地方消費税交付金	5,725,000	5,475,000	250,000	
ゴルフ場利用税交付金	13,000	12,000	1,000	
環境性能割交付金	108,000	105,000	3,000	
国有提供施設等所在 市町村助成交付金等	363,813	364,146	△ 333	
地方特例交付金	337,000	1,320,000	△ 983,000	定額減税減収補填特例交付金 △983,000
地方交付税	2,921,000	2,663,000	258,000	普通交付税 +208,000
交通安全対策特別交付金	28,000	28,000	0	
負担金	828,860	819,743	9,117	保育所入所者負担金 +11,015 道路占用工事路面復旧負担金 △ 2,287
使用料及び手数料	1,587,853	1,600,507	△ 12,654	諸証明・閲覧等手数料 +6,274 保育所入所者使用料 △ 5,966 塵芥処理手数料 △ 14,059
国庫支出金	21,930,899	18,963,085	2,967,814	児童手当負担金 +1,150,111 子どものための教育・保育給付交付金 +725,743 障害者介護給付費等負担金 +304,500 就学前教育・保育施設整備交付金 +280,880 生活保護費負担金 +128,441 小学校防音事業補助金 △ 115,626
県支出金	7,799,484	6,991,788	807,696	子どものための教育・保育給付費負担金 +261,460 障害者介護給付費等負担金 +152,250 各種統計調査事業委託金 +135,835 参議院議員選挙費委託金 +116,529 児童発達支援事業負担金 +44,443 児童手当負担金 △ 32,282
財産収入	122,549	469,267	△ 346,718	
寄附金	134,815	134,424	391	
繰入金	2,791,012	2,855,978	△ 64,966	公債管理基金繰入金 +108,539 新規施策推進基金繰入金 △ 60,203 退職手当引当基金繰入金 △ 100,000
繰越金	1,000,000	1,000,000	0	
諸収入	2,767,199	2,205,262	561,937	デジタル基盤改革支援補助金 +284,170 他団体塵芥処理料金収入 +148,000 生活保護費過払額返還金及び徴収金 △ 7,000
市債	4,583,000	2,972,800	1,610,200	県央東部消防通信指令共同運用事業債 +646,400 道路維持修繕事業債 +401,400 中学校大規模改修事業債 +235,900 環境管理センター建物設備維持補修事業債 +163,500 保健福祉センター施設改修事業債 +124,600 臨時財政対策債 △270,000
合 計	94,424,484	87,180,000	7,244,484	

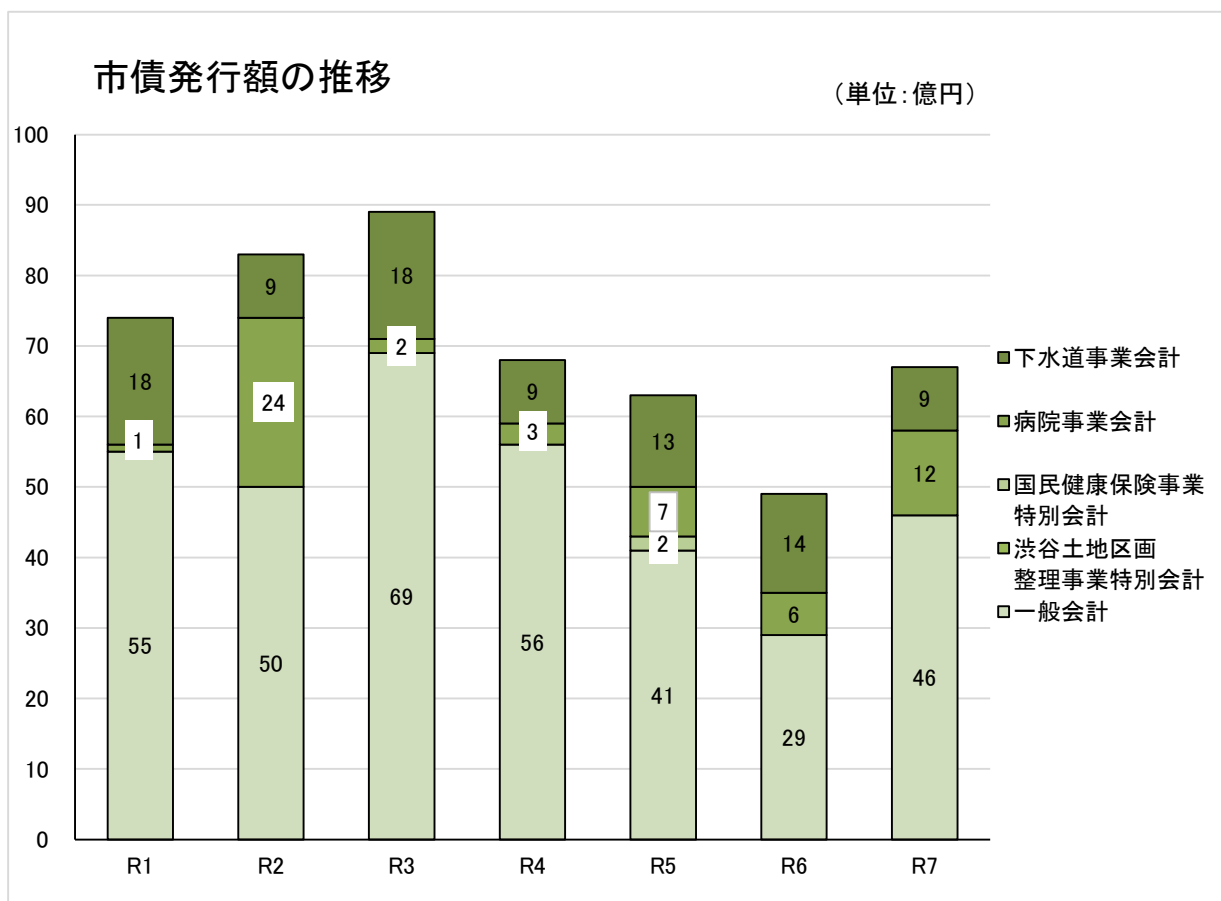
9. 市債発行額の推移

(単位:千円)

区 分	令和元年度	令和2年度	令和3年度	令和4年度	令和5年度	令和6年度	令和7年度
一般会計	5,458,000	5,022,900	6,909,700	5,594,700	4,105,400	2,902,194	4,583,000
渋谷土地区 画整理事業 特別会計	—	—	—	—	—	—	—
国民健康保 険事業特別 会計	—	—	—	—	150,000	—	—
病院事業会 計	134,800	2,379,400	165,500	269,200	729,500	591,700	1,253,300
下水道事業 会計	1,785,200	925,000	1,788,200	857,600	1,359,100	1,369,000	874,500
合 計	7,378,000	8,327,300	8,863,400	6,721,500	6,344,000	4,862,894	6,710,800

※令和元～令和5年度は決算額、令和6年度は2月補正後予算額、令和7年度は当初予算額。

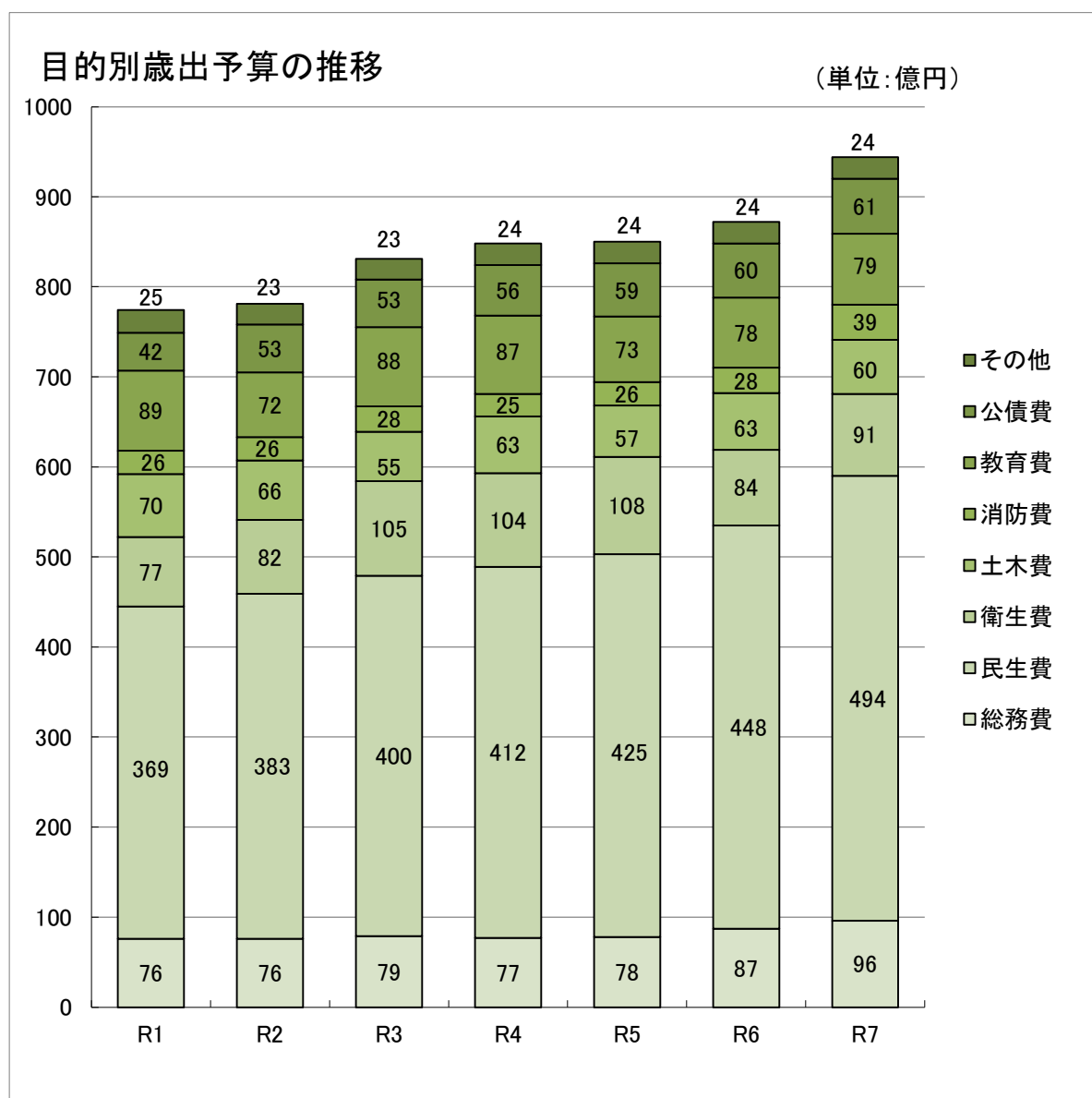
※令和元、2年度一般会計には、それぞれ100,000千円の借換債が含まれています。



10. 目的別歳出予算の推移

(単位:千円)

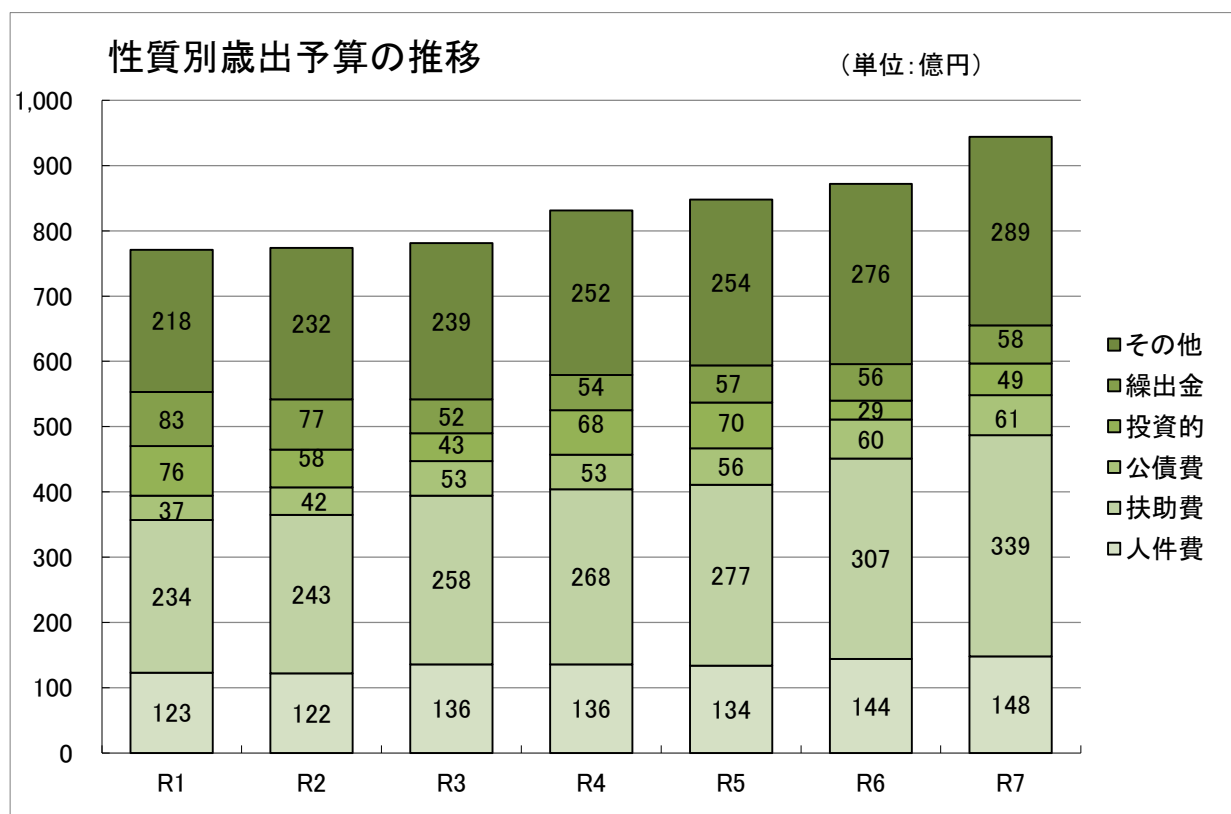
目的	令和元年度	令和2年度	令和3年度	令和4年度	令和5年度	令和6年度	令和7年度
総務費	7,573,156	7,596,338	7,920,805	7,694,107	7,829,071	8,747,089	9,601,989
民生費	36,913,988	38,351,085	40,019,874	41,250,545	42,469,533	44,810,625	49,401,198
衛生費	7,726,836	8,156,868	10,515,947	10,449,194	10,769,908	8,363,371	9,060,181
土木費	7,026,906	6,552,176	5,481,648	6,278,806	5,696,942	6,320,433	5,982,779
消防費	2,634,170	2,632,398	2,793,979	2,499,517	2,617,349	2,799,026	3,939,584
教育費	8,861,124	7,207,901	8,778,836	8,653,187	7,276,070	7,797,419	7,933,329
公債費	4,228,443	5,265,542	5,260,768	5,570,635	5,932,171	5,956,475	6,092,607
その他	2,475,377	2,327,692	2,348,143	2,404,009	2,388,956	2,385,562	2,412,817
合計	77,440,000	78,090,000	83,120,000	84,800,000	84,980,000	87,180,000	94,424,484



1 1 . 性質別歳出予算の推移

(単位:千円)

	令和元年度	令和2年度	令和3年度	令和4年度	令和5年度	令和6年度	令和7年度
人件費	12,158,393	13,614,090	13,595,454	13,404,814	13,471,935	14,359,716	14,842,764
扶助費	24,292,559	25,779,411	26,840,846	27,682,956	28,393,166	30,703,326	33,907,889
公債費	4,228,247	5,265,343	5,260,768	5,570,635	5,932,171	5,956,475	6,092,607
投資的経費	5,813,241	4,288,851	6,768,184	7,033,157	4,448,104	2,934,500	4,904,240
補助事業	2,075,936	1,064,058	2,349,086	2,275,009	683,842	1,278,130	1,624,301
単独事業	3,737,305	3,224,793	4,419,098	4,758,148	3,764,262	1,656,370	3,279,939
物件費	14,101,785	13,685,028	14,404,024	14,183,807	15,191,375	15,677,800	16,734,499
維持補修費	1,079,615	1,114,598	1,176,105	1,225,041	1,295,611	1,520,551	1,652,797
補助費等	6,745,159	7,862,013	8,276,266	8,603,437	8,978,610	9,070,759	8,807,903
繰出金	7,692,283	5,153,134	5,431,839	5,729,549	5,888,860	5,587,519	5,828,343
貸付金	1,221,500	1,221,500	1,196,500	1,196,500	1,196,500	1,196,500	1,196,500
積立金	7,218	6,032	70,014	70,104	83,668	72,854	356,942
予備費	100,000	100,000	100,000	100,000	100,000	100,000	100,000
合計	77,440,000	78,090,000	83,120,000	84,800,000	84,980,000	87,180,000	94,424,484



12. 目的別歳出増減理由

(単位:千円)

	令和7年度	令和6年度	比較	主な増減
議会費	427,442	408,434	19,008	正副議長・議員庶務事務 +13,471
総務費	9,601,989	8,747,089	854,900	退職手当引当基金管理事務 +270,020 基幹システム運用管理事務 +256,969 統計調査事業 +134,393 コミュニティセンター下鶴間会館移転整備事業 +110,094 参議院議員選挙管理執行事務 +105,831 職員給与費 △357,859
民生費	49,401,198	44,810,625	4,590,573	保育所等施設型給付事業 +1,281,070 児童手当支給事業 +1,078,985 自立支援給付事業 +557,497 民間保育所建設・増設支援事業 +312,323 児童発達支援事業 +178,979 生活保護事業 +167,426 民間保育所等運営支援事業 +163,928 老人福祉施設建設等支援事業 △63,138
衛生費	9,060,181	8,363,371	696,810	予防接種事業 +175,179 環境管理センター建物設備等維持管理事務 +151,331 病院事業会計負担金等 △41,230
労働費	223,013	222,482	531	職員給与費 +1,016
農林費	143,814	136,708	7,106	農業近代化等支援事業 +4,686
商工費	1,501,443	1,500,930	513	企業活動促進支援事業 +12,078 ロボット等デジタル技術活用支援事業 +4,130 観光等促進事業 +3,300 商業振興活性化事業 +524 さがみロボット産業特区促進支援事業 △4,058 うまいもの市開催事業 △5,603 中小企業事業資金支援事業 △6,318
土木費	5,982,779	6,320,433	△337,654	道路維持修繕事業 +403,841 福田相模原線(南林間地区)道路改良事業 +108,328 道路ストック修繕計画策定事業 △56,116 中央林間駅周辺まちづくり事業 △79,894 鉄道輸送円滑化促進事業 △100,417 下水道事業会計負担金 △652,626
消防費	3,939,584	2,799,026	1,140,558	県央東部消防通信指令共同運用事務 +653,927 職員給与費 +173,651 消防車両整備事業 +149,969 第6分団車庫詰所建替事業 +106,381
教育費	7,933,329	7,797,419	135,910	中学校大規模改修事業 +221,210 学校給食施設大規模改修事業 +98,894 小学校施設維持管理事業 +73,037 学校給食管理運営事業 +70,411 スポーツセンター施設大規模改修事業 △75,031 教育用コンピュータ運用管理事業 △103,664 小学校防音設備整備事業 △155,641
災害復旧費	16,000	16,000	0	
公債費	6,092,607	5,956,475	136,132	地方債償還金管理事務 +131,939
諸支出金	1,105	1,008	97	まちづくり基金管理事務 +66
予備費	100,000	100,000	0	
合計	94,424,484	87,180,000	7,244,484	

13. 地方消費税（社会保障財源）交付金の使途

令和7年度の地方消費税(社会保障財源)交付金を31億2,200万円と見込み、下表のとおり充当します。

(単位:千円)

区分	主な事業	事業費	うち、	地方消費税額
			一般財源の額	
社会福祉	保育所等施設型給付事業 生活保護事業 自立支援給付事業 ほか	37,983,995	11,138,136	1,683,887
社会保険	介護保険事業特別会計繰出金 後期高齢者医療広域連合負担金事務 国民健康保険事業特別会計繰出金 ほか	6,972,869	5,516,680	834,023
保健衛生	予防接種事業 健康診査事業 後期高齢者健康診査事業 ほか	4,367,645	3,995,773	604,090
【 合 計 】		49,324,509	20,650,589	3,122,000

14. 森林環境譲与税の使途

令和7年度の森林環境譲与税を3,000万円と見込み、下表のとおり活用します。

(単位:千円)

事業名	使途	事業費	森林環境譲与税
緑地保全事業	樹木病虫害防除委託 森林間伐業務委託	27,856	30,000
公園維持管理事業	公園維持管理委託	108,179	
【 合 計 】		136,035	30,000

V. 令和7年度大和市国民健康保険事業特別会計予算の概要

予算の規模	204億1,600 万円	(対前年度4.9%減)
・ 国民健康保険加入世帯数(被保険者数)	28,793 世帯	(40,366人)
・ 被保険者1人あたり医療費	326,966 円	

(歳入・歳出)

- ・ 国民健康保険税は、48億6,900万円(対前年度7.6%減)となりました。
- ・ 繰入金のうち一般会計繰入金は、18億9,000万円(対前年度4.7%増)となっています。
- ・ 保険給付費は、133億3,100万円を計上し、前年度に比べ5.3%の減となりました。

[歳 入]

(単位：千円、%)

区 分	令和7年度		令和6年度		比 較 (A)－(B)	増減率
	予算額(A)	構成比	予算額(B)	構成比		
1 国民健康保険税	4,869,504	23.8	5,271,916	24.6	△ 402,412	△ 7.6
2 県 支 出 金	13,502,410	66.1	14,290,623	66.6	△ 788,213	△ 5.5
3 財 産 収 入	391	0.0	1	0.0	390	39,000.0
4 繰 入 金	1,890,822	9.3	1,806,665	8.4	84,157	4.7
5 繰 越 金	1	0.0	1	0.0	0	0.0
6 諸 収 入	153,794	0.8	90,576	0.4	63,218	69.8
合 計	20,416,922	100.0	21,459,782	100.0	△ 1,042,860	△ 4.9

[歳 出]

(単位：千円、%)

区 分	令和7年度		令和6年度		比 較 (A)－(B)	増減率
	予算額(A)	構成比	予算額(B)	構成比		
1 総 務 費	333,495	1.6	272,730	1.3	60,765	22.3
2 保 険 給 付 費	13,331,953	65.3	14,071,207	65.6	△ 739,254	△ 5.3
3 国民健康保険事業費納付金	6,356,950	31.1	6,759,249	31.5	△ 402,299	△ 6.0
4 保 健 事 業 費	238,371	1.2	239,895	1.1	△ 1,524	△ 0.6
5 積 立 金	391	0.0	1	0.0	390	39,000.0
6 公 債 費	50,000	0.2	0	0.0	50,000	皆増
7 諸 支 出 金	95,762	0.5	106,700	0.5	△ 10,938	△ 10.3
8 予 備 費	10,000	0.1	10,000	0.0	0	0.0
合 計	20,416,922	100.0	21,459,782	100.0	△ 1,042,860	△ 4.9

VI. 令和7年度大和市介護保険事業特別会計予算の概要

予算の規模	204億8,400万円	(対前年度3.8%増)
・ 第1号被保険者数	59,015人	
・ 要支援・要介護認定者数	12,370人	
・ 認定者月一人あたり保険給付額	126,831円	

(歳入・歳出)

- ・ 介護保険料については、46億5,700万円(対前年度2.1%増)となる見込みです。
- ・ 繰入金のうち一般会計繰入金は、33億2,300万円(対前年度4.4%増)となっています。
- ・ 保険給付費は、188億2,600万円を計上し、前年度と比べ3.6%の増となりました。

[歳入]

(単位：千円、%)

区 分	令和7年度		令和6年度		比 較 (A)-(B)	増減率
	予算額(A)	構成比	予算額(B)	構成比		
1 介 護 保 険 料	4,657,074	22.7	4,561,718	23.1	95,356	2.1
2 国 庫 支 出 金	4,236,794	20.7	4,077,737	20.7	159,057	3.9
3 支 払 基 金 交 付 金	5,257,169	25.7	5,076,849	25.7	180,320	3.6
4 県 支 出 金	2,824,782	13.8	2,741,756	13.9	83,026	3.0
5 財 産 収 入	1,611	0.0	201	0.0	1,410	701.5
6 繰 入 金	3,492,629	17.0	3,274,331	16.6	218,298	6.7
7 繰 越 金	1,000	0.0	1,000	0.0	0	0.0
8 諸 収 入	13,655	0.1	1,899	0.0	11,756	619.1
合 計	20,484,714	100.0	19,735,491	100.0	749,223	3.8

[歳出]

(単位：千円、%)

区 分	令和7年度		令和6年度		比 較 (A)-(B)	増減率
	予算額(A)	構成比	予算額(A)	構成比		
1 総 務 費	614,301	3.0	557,615	2.8	56,686	10.2
2 保 険 給 付 費	18,826,736	91.9	18,172,426	92.1	654,310	3.6
3 地 域 支 援 事 業 費	1,017,077	5.0	992,025	5.0	25,052	2.5
4 積 立 金	1,611	0.0	201	0.0	1,410	701.5
5 諸 支 出 金	14,989	0.1	3,224	0.0	11,765	364.9
6 予 備 費	10,000	0.0	10,000	0.1	0	0.0
合 計	20,484,714	100.0	19,735,491	100.0	749,223	3.8

Ⅶ. 令和7年度大和市後期高齢者医療事業特別会計予算の概要

予算の規模	41億3,200万円	(対前年度4.1%増)
・ 被保険者数	34,402人	
・ 保険料率等	所得割 10.08%	
	均等割 45,900円(年額)	

(歳入・歳出)

- ・ 後期高齢者医療保険料は、34億8,500万円(対前年度3.7%増)となる見込みです。
- ・ 一般会計繰入金は、6億600万円(対前年度1.8%増)となっています。
- ・ 後期高齢者医療広域連合納付金は、40億1,300万円を計上し、前年度と比べ3.5%の増となりました。

[歳 入]

(単位：千円、%)

区 分	令和7年度		令和6年度		比 較 (A)-(B)	増減率
	予算額(A)	構成比	予算額(A)	構成比		
1 後 期 高 齢 者 医 療 保 険 料	3,485,826	84.3	3,359,984	84.6	125,842	3.7
2 国 庫 支 出 金	15,000	0.4	0	0.0	15,000	皆増
3 繰 入 金	606,334	14.7	595,862	15.0	10,472	1.8
4 繰 越 金	1	0.0	1	0.0	0	0.0
5 諸 収 入	25,514	0.6	15,011	0.4	10,503	70.0
合 計	4,132,675	100.0	3,970,858	100.0	161,817	4.1

[歳 出]

(単位：千円、%)

区 分	令和7年度		令和6年度		比 較 (A)-(B)	増減率
	予算額(A)	構成比	予算額(B)	構成比		
1 総 務 費	113,168	2.7	86,863	2.2	26,305	30.3
2 後 期 高 齢 者 医 療 広 域 連 合 納 付 金	4,013,617	97.1	3,878,650	97.7	134,967	3.5
3 諸 支 出 金	3,890	0.1	3,345	0.1	545	16.3
4 予 備 費	2,000	0.1	2,000	0.0	0	0.0
合 計	4,132,675	100.0	3,970,858	100.0	161,817	4.1

Ⅷ. 令和7年度大和市病院事業会計予算の概要

予算の規模	156億900万円	(対前年度6.6%増)
・ 収益的収入	132億 7,800 万円	(対前年度 0.7%増)
・ 収益的支出	139億 5,500 万円	(対前年度 2.8%増)
・ 資本的収入	14億 2,800 万円	(対前年度 78.3%増)
・ 資本的支出	16億 5,300 万円	(対前年度 54.8%増)

(収入・支出)

- ・ 医業収益は、118億500万円(対前年度1.1%増)、そのうち入院収益は、76億6,600万円(対前年度1.8%増)、外来収益は34億5,400万円(対前年度0.2%減)を見込んでいます。
- ・ 病床稼働率76.2%、入院単価68,421円、1日外来患者数762人、外来単価18,727円を予定しています。
- ・ 一般会計負担金は、15億2,700万円となっています。

[収益的収入及び支出]

(収入)

(単位：千円、%)

区 分	令和7年度		令和6年度		比較 (A)-(B)	増減率
	予算額(A)	構成比	予算額(B)	構成比		
病院事業収益	13,278,642	100.0	13,192,875	100.0	85,767	0.7
医業収益	11,805,195	88.9	11,676,514	88.5	128,681	1.1
医業外収益	1,473,447	11.1	1,516,361	11.5	△ 42,914	△ 2.8

(支出)

(単位：千円、%)

区 分	令和7年度		令和6年度		比較 (A)-(B)	増減率
	予算額(A)	構成比	予算額(B)	構成比		
病院事業費用	13,955,845	100.0	13,571,008	100.0	384,837	2.8
医業費用	13,560,062	97.1	13,202,178	97.3	357,884	2.7
医業外費用	305,783	2.2	278,830	2.0	26,953	9.7
特別損失	80,000	0.6	80,000	0.6	0	0.0
予備費	10,000	0.1	10,000	0.1	0	0.0

[資本的収入及び支出]

(収入)

(単位：千円、%)

区 分	令和7年度		令和6年度		比較 (A)-(B)	増減率
	予算額(A)	構成比	予算額(B)	構成比		
資本的収入	1,428,340	100.0	801,190	100.0	627,150	78.3
負担金	172,290	12.1	209,490	26.1	△ 37,200	△ 17.8
企業債	1,253,300	87.7	591,700	73.9	661,600	111.8
補助金	2,750	0.2	0	0.0	2,750	皆増

(支出)

(単位：千円、%)

区 分	令和7年度		令和6年度		比較 (A)-(B)	増減率
	予算額(A)	構成比	予算額(B)	構成比		
資本的支出	1,653,654	100.0	1,068,015	100.0	585,639	54.8
建設改良費	1,261,142	76.3	591,795	55.4	669,347	113.1
企業債償還金	392,512	23.7	476,220	44.6	△ 83,708	△ 17.6

Ⅹ. 令和7年度大和市下水道事業会計予算の概要

予算の規模		100億9,800万円		(対前年度1.6%減)	
事業 年度	汚 水		雨 水		
	処理区域面積 (ha)	人口普及率 (%)	整備面積 (ha)	整備率 (%)	
令和5年度末	1,958	95.5	1,414	69.8	
令和6年度末(見込)	1,958	95.5	1,415	69.9	
令和7年度末(見込)	1,959	95.5	1,416	69.9	

(収 入 ・ 支 出)

- ・ 下水道使用料は、42億2,200万円(対前年度26.8%増)を予定しています。
- ・ 一般会計負担金は、10億9,600万円(対前年度37.3%減)となっています。
- ・ 建設改良費は、12億3,000万円(対前年度9.8%減)を計上しています。

[収益的収入及び支出]

(収 入)

(単位：千円、%)

区 分	令和7年度		令和6年度		比 較 (A)-(B)	増減率
	予算額(A)	構成比	予算額(B)	構成比		
下 水 道 事 業 収 益	7,354,276	100.0	7,138,110	100.0	216,166	3.0
営 業 収 益	4,851,346	66.0	3,947,770	55.3	903,576	22.9
営 業 外 収 益	2,502,930	34.0	3,190,340	44.7	△ 687,410	△ 21.5

(支 出)

(単位：千円、%)

区 分	令和7年度		令和6年度		比 較 (A)-(B)	増減率
	予算額(A)	構成比	予算額(B)	構成比		
下 水 道 事 業 費 用	7,037,349	100.0	6,968,369	100.0	68,980	1.0
営 業 費 用	6,610,907	93.9	6,514,409	93.5	96,498	1.5
営 業 外 費 用	420,942	6.0	448,460	6.4	△ 27,518	△ 6.1
特 別 損 失	500	0.0	500	0.0	0	0.0
予 備 費	5,000	0.1	5,000	0.1	0	0.0

[資本的収入及び支出]

(収 入)

(単位：千円、%)

区 分	令和7年度		令和6年度		比 較 (A)-(B)	増減率
	予算額(A)	構成比	予算額(B)	構成比		
資 本 的 収 入	1,219,031	100.0	2,134,408	100.0	△ 915,377	△ 42.9
企 業 債	874,500	71.7	1,091,100	51.1	△ 216,600	△ 19.9
他 会 計 負 担 金	17,106	1.4	708,232	33.2	△ 691,126	△ 97.6
補 助 金	323,505	26.6	331,380	15.5	△ 7,875	△ 2.4
そ の 他	3,920	0.3	3,696	0.2	224	6.1

(支 出)

(単位：千円、%)

区 分	令和7年度		令和6年度		比 較 (A)-(B)	増減率
	予算額(A)	構成比	予算額(B)	構成比		
資 本 的 支 出	3,061,620	100.0	3,293,399	100.0	△ 231,779	△ 7.0
建 設 改 良 費	1,230,997	40.2	1,365,248	41.5	△ 134,251	△ 9.8
固 定 資 産 購 入 費	22,134	0.7	3,979	0.1	18,155	456.3
企 業 債 償 還 金	1,803,489	58.9	1,919,172	58.3	△ 115,683	△ 6.0
予 備 費	5,000	0.2	5,000	0.1	0	0.0