

令和2年度

新地方公会計制度 財務書類

大和市

## —目 次—

1. 新地方公会計制度導入の背景	1
2. 作成する財務書類	2
3. 対象となる会計の範囲	3
4. 一般会計等財務書類の概要	4
(1) 一般会計等貸借対照表の概要	4
(2) 一般会計等行政コスト計算書の概要	6
(3) 一般会計等純資産変動計算書の概要	8
(4) 一般会計等資金収支計算書の概要	10
5. 財務書類	11
一般会計等	12
全体会計	16
連結会計	20

## 1. 新地方公会計制度導入の背景

地方における公会計に関する取り組みは、地方分権の流れの中でその必要性とともに高まりを見せました。平成12年3月に総務省は、自治体の貸借対照表の統一的な作成手法を明らかにした「地方公共団体の総合的な財政分析に関する調査研究報告書」を公表し、その翌年には、行政コスト計算書と、公営企業会計を含む全体貸借対照表の作成手法を示した報告書を公表しました。

その後、平成17年12月に閣議決定された「行政改革の重要方針」の中で、地方自治体の「資産・債務改革」の必要性が明確に打ち出されました。これを受けて総務省は、平成18年5月に「新地方公会計制度研究会報告書」を公表し、原則として国における財務書類の作成基準に準拠する考えの下で、固定資産台帳を基に作成する「基準モデル」と決算統計データを活用して作成する「総務省方式改訂モデル」の2つのモデルを提示しました。

大和市においては、平成12年度に「貸借対照表」、平成13年度に「行政コスト計算書」及び「資金収支計算書」、平成16年度には「公営企業会計を含む全体貸借対照表」を初めて公表し、平成20年度決算からは新地方公会計制度である「総務省方式改訂モデル」にて財務書類を公表してきました。

平成27年1月、総務省は固定資産台帳の整備を前提とした財務書類の作成を推進するため、「統一的な基準による地方公会計マニュアル」を公表し、併せて地方公共団体に財務書類の作成を要請しました。本市においてもこの要請を受け、平成30年度決算から、統一的基準による財務書類を作成し公表しています。

## 2. 作成する財務書類

### ①貸借対照表(バランスシート)

自治体が住民サービスを提供するために保有している財産(資産)と、その資産をどのような財源で賄ってきたかを総括的に対照表示した財務書類です。「資産の部」、「負債の部」、「純資産の部」で構成されています。

### ②行政コスト計算書

1年間の行政活動のうち、資産形成に結びつかない行政サービスに係る経費と財源を表した財務書類です。「経常費用」、「経常収益」、「臨時損失」、「臨時利益」、「純行政コスト」で構成されています。

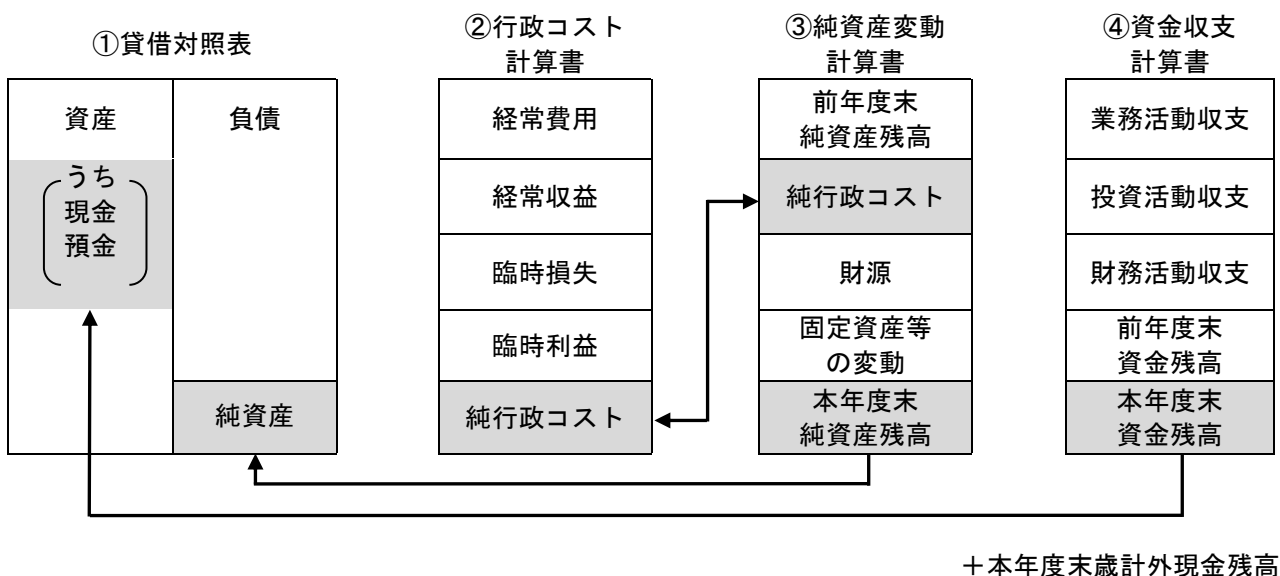
### ③純資産変動計算書

貸借対照表の純資産の部に計上されている各数値が、1年間でどのように変動したかを表した財務書類です。「前年度末純資産残高」、「純行政コスト」、「財源」、「固定資産等の変動(内部変動)」、「本年度末純資産残高」で構成されています。

### ④資金収支計算書

市の活動に必要なとなった資金と、それをどのように賄ったかを表した財務書類です。「業務活動収支」、「投資活動収支」、「財務活動収支」、「前年度末資金残高」、「本年度末資金残高」で構成されています。

4つの財務書類の関係を示すと以下のとおりになり、それぞれが補完しあっています。



### 3. 対象となる会計の範囲

財務書類は「一般会計等」、「全体会計」、「連結会計」の区分ごとに作成しています。対象となる会計は以下のとおりです。

作成区分		対象
連結会計	一般会計等	一般会計
	全体会計	国民健康保険事業特別会計
		介護保険事業特別会計
		後期高齢者医療事業特別会計
		病院事業会計
		下水道事業会計
		広域大和斎場組合
		神奈川県後期高齢者医療広域連合
		大和市土地開発公社
		(公財)大和市スポーツ・よか・みどり財団
		(公財)大和市国際化協会

## 4. 一般会計等財務書類の概要

[対象範囲] 一般会計

### (1) 一般会計等貸借対照表の概要

自治体が住民サービスを提供するために保有している財産（資産）と、その資産をどのような財源で賄ってきたかを総括的に対照表示した財務書類です。

## 一般会計等貸借対照表

(単位:百万円)

<b>有形固定資産</b> 298,864      事業用資産 インフラ資産 物品	<b>固定負債</b> 59,291      地方債 退職手当引当金
<b>無形固定資産</b> 523      ソフトウェア	<b>流動負債</b> 6,758      1年内償還予定地方債 賞与等引当金 など
<b>投資その他の資産</b> 7,322      長期貸付金 基金 など	<b>純資産</b> 250,639
<b>流動資産</b> 9,979      現金預金 財政調整基金 など	
<b>資産合計</b> 316,688	<b>負債・ 純資産合計</b> 316,688

※用語

事業用資産 庁舎や公共施設などの資産

インフラ資産 道路や公園などの資産

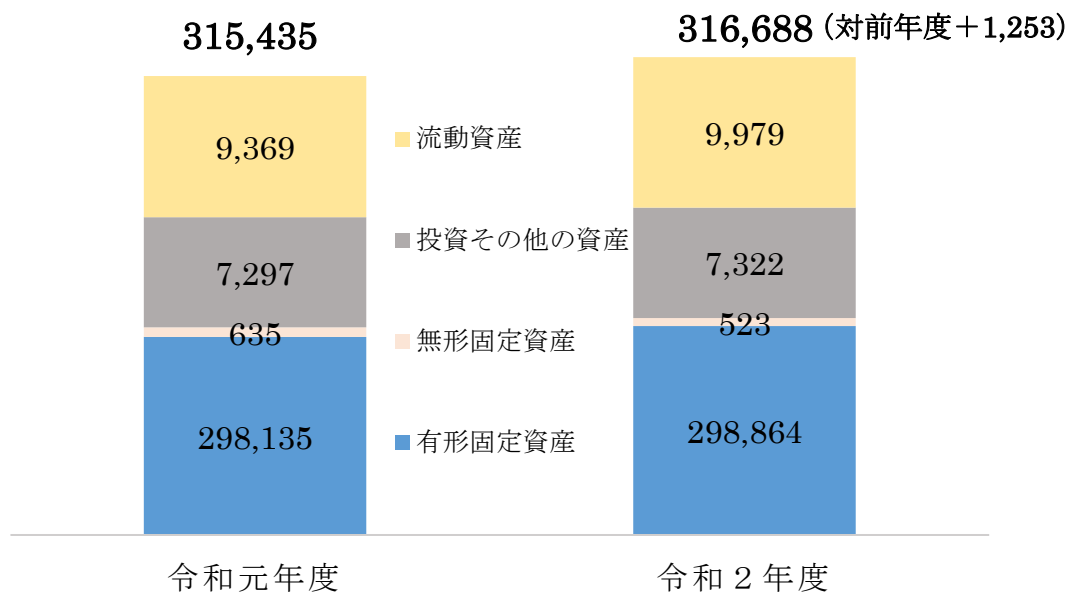
純資産 過去の世代や国・県が負担して形成された資産

※ 四捨五入のため計が一致しない場合があります。

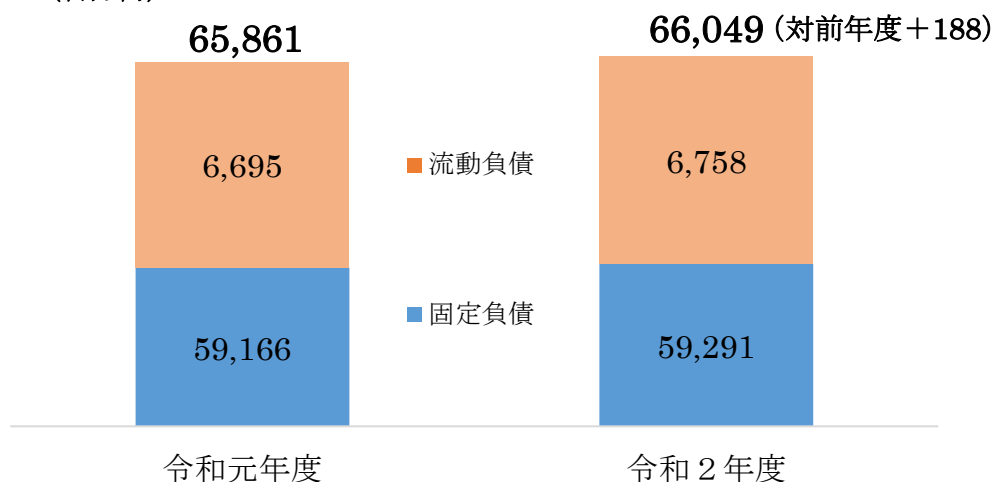
## ●資産と負債の推移

- ・資産合計は、3,166.8億円（対前年度12.5億円の増）となりました。  
これは、個人市民税や固定資産税など税収の増加などにより、流動資産が6.1億円増加したことや、市立小・中学校の児童・生徒に1人1台の情報端末を整備するGIGAスクール端末整備事業などによって有形固定資産が7.3億円増加したことによります。
- ・負債合計は、660.5億円（対前年度1.9億円の増）となりました。  
増額は令和2年度に開所した、公私連携型保育所のリース料等によるものです。

### 資産(百万円)



### 負債(百万円)



## (2) 一般会計等行政コスト計算書の概要

資産形成に結びつかない行政サービス（福祉サービスやごみの収集など）に係る経費と財源を表した財務書類です。

### 一般会計等行政コスト計算書

(単位:百万円)

① 経常費用合計	96,151
補助金等	32,584
社会保障給付	25,164
物件費等	19,893
人件費	13,087
② 経常収益	2,706
使用料、手数料、諸収入 など	
③ 臨時損失	16
資産除売却損	
④ 臨時利益	0
資産売却益	
純行政コスト (①－②＋③－④)	93,461

※ 用語

純行政コスト 行政サービスの提供にかかったコストから経常収益（利用者の負担）を引いた差額である純経常行政コストに、臨時損失・臨時利益を加減算した額。受益者負担で賄えず、税金や補助金等で賄うコスト

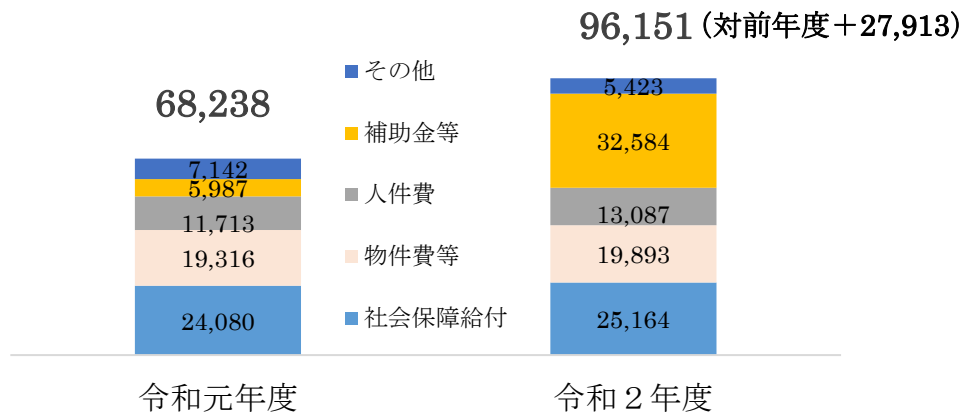
※ 四捨五入のため計が一致しない場合があります。



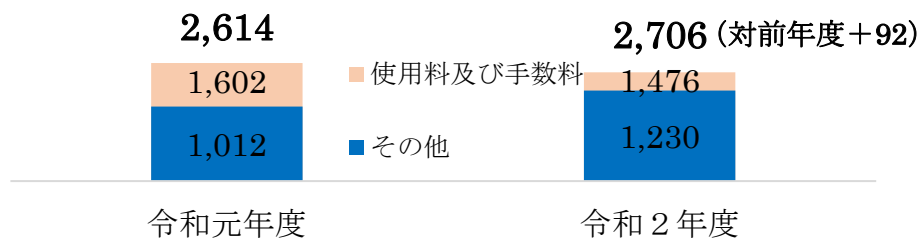
### ●経常費用、経常収益、純行政コストの推移

- ・経常費用合計は、961.5億円（対前年度279.1億円の増）となりました。  
これは主に、特別定額給付金事業による補助金等の増（対前年比266.0億円の増）と、保育所等施設型給付事業や自立支援給付事業などによる社会保障給付の増（対前年度10.8億円の増）によるものです。
- ・経常収益は、27.1億円（対前年度0.9億円の増）となりました。  
将来の負担となる退職手当引当金の減少により、帳簿上の収益が発生したことなどにより増加しました。
- ・税込等及び国県等補助金で賄われる純行政コストは、経常費用の増により、934.6億円（対前年度281.3億円の増）となりました。

#### 経常費用(百万円)



#### 経常収益(百万円)



#### 純行政コスト(百万円)



### (3) 一般会計等純資産変動計算書の概要

貸借対照表の純資産に計上されている各数値が、1年間でどのように変動したかを表した財務書類です。

## 一般会計等純資産変動計算書

(単位:百万円)

① 前年度末純資産残高	249,574
② 純行政コスト	93,461
③ 財源 地方税、地方譲与税、 国県等補助金 など	94,536
④ 固定資産等の変動	10
本年度末純資産残高 (①-②+③-④)	250,639

※用語

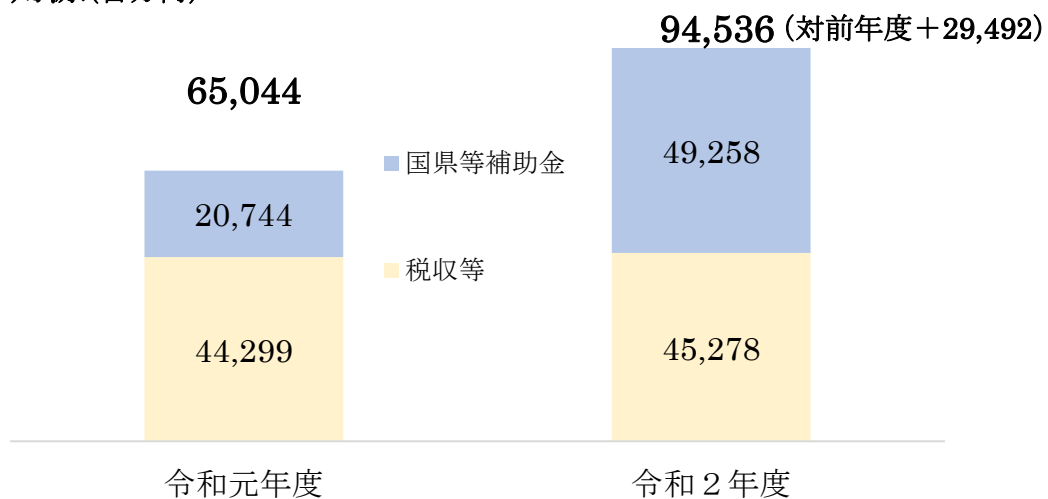
固定資産等の変動 純資産内部での変動を示すもので、有形固定資産等の増減、貸付金・基金等の増減があります。

※四捨五入のため計が一致しない場合があります。

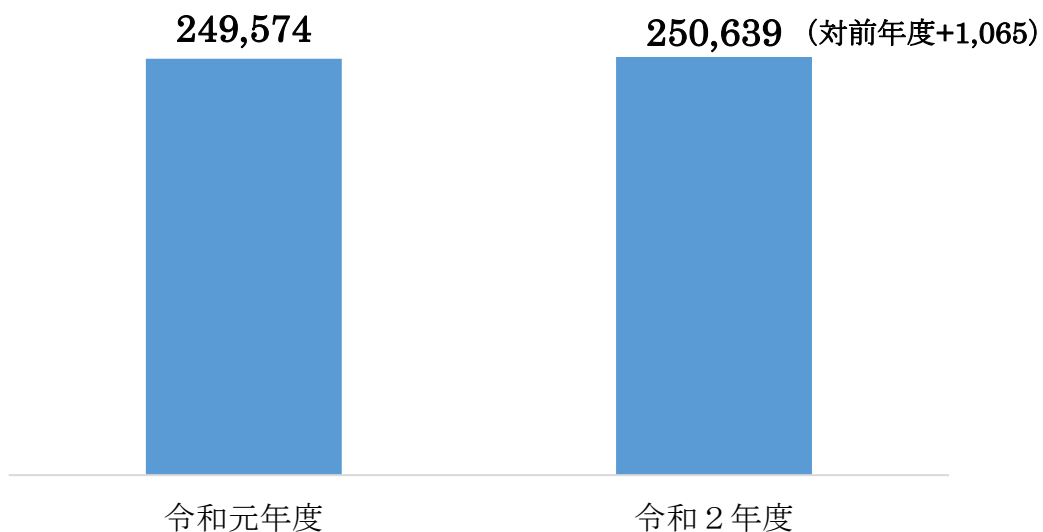
### ●財源と本年度末純資産残高の推移

- ・財源は、特別定額給付金給付事業が行われたことなどにより国県等補助金が増加したため、945.4億円（対前年度294.9億円の増）となりました。
- ・本年度末純資産残高は、財源が純行政コストを上回ったため、2,506.4億円（対前年度10.7億円の増）となりました。

財源(百万円)



年度末純資産残高(百万円)



#### (4) 一般会計等資金収支計算書の概要

市の活動に必要なとなった資金と、それをどのように賄ったかを「業務活動収支」、「投資活動収支」、「財務活動収支」に区分して表した財務書類です。

### 一般会計等資金収支計算書

(単位:百万円)

①業務活動収支	3,937	業務収入 業務支出	95,788 91,851
②投資活動収支	△1,504	投資活動収入 投資活動支出	4,117 5,621
③財務活動収支	68	財務活動収入 財務活動支出	5,023 4,955
④前年度末資金残高	1,207		
本年度末資金残高 (①+②+③+④)	3,708		

※用語

業務活動収支 行政サービスを行う中で、毎年度継続的に収入、支出されるもの

投資活動収支 学校、道路などの資産形成や投資、基金などの収入、支出されるもの

財務活動収支 公債、借入金などの収入、支出など

※ 四捨五入のため計が一致しない場合があります。

#### ●収支の状況

- ・業務活動収支は、業務収入が957.9億円、業務支出が918.5億円となり、39.4億円の黒字となりました。
- ・投資活動収支は、投資活動収入が41.2億円、投資活動支出が56.2億円となり、15.0億円の赤字となりました。
- ・財務活動収支は、地方債に関して償還額を上回る発行を行っているため、0.7億円の黒字となりました。

## 5. 財務書類

一般会計等	11
様式第1号 貸借対照表	12
様式第2号 行政コスト計算書	13
様式第3号 純資産変動計算書	14
様式第4号 資金収支計算書	15
全体会計	16
様式第1号 貸借対照表	16
様式第2号 行政コスト計算書	17
様式第3号 純資産変動計算書	18
様式第4号 資金収支計算書	19
連結会計	20
様式第1号 貸借対照表	20
様式第2号 行政コスト計算書	21
様式第3号 純資産変動計算書	22
様式第4号 資金収支計算書	23

## 貸借対照表

(令和3年3月31日現在)

自治体名:大和市

会計:一般会計等

(単位:百万円)

科目名	金額	科目名	金額
<b>【資産の部】</b>		<b>【負債の部】</b>	
固定資産	306,708	固定負債	59,291
有形固定資産	298,864	地方債	51,137
事業用資産	163,664	長期未払金	-
土地	120,151	退職手当引当金	7,646
立木竹	-	損失補償等引当金	-
建物	104,266	その他	508
建物減価償却累計額	-62,281	流動負債	6,758
工作物	4,753	1年内償還予定地方債	5,240
工作物減価償却累計額	-3,224	未払金	-
船舶	-	未払費用	-
船舶減価償却累計額	-	前受金	-
浮標等	-	前受収益	-
浮標等減価償却累計額	-	賞与等引当金	536
航空機	-	預り金	926
航空機減価償却累計額	-	その他	56
その他	-	負債合計	66,049
その他減価償却累計額	-	<b>【純資産の部】</b>	
建設仮勘定	-	固定資産等形成分	311,056
インフラ資産	132,209	余剰分(不足分)	-60,417
土地	104,492		
建物	6,904		
建物減価償却累計額	-4,331		
工作物	61,838		
工作物減価償却累計額	-36,831		
その他	-		
その他減価償却累計額	-		
建設仮勘定	138		
物品	5,141		
物品減価償却累計額	-2,151		
無形固定資産	523		
ソフトウェア	523		
その他	-		
投資その他の資産	7,322		
投資及び出資金	750		
有価証券	51		
出資金	699		
その他	-		
投資損失引当金	-		
長期延滞債権	739		
長期貸付金	1,000		
基金	4,964		
減債基金	-		
その他	4,964		
その他	-		
徴収不能引当金	-130		
流動資産	9,979		
現金預金	4,634		
未収金	1,019		
短期貸付金	-		
基金	4,347		
財政調整基金	4,346		
減債基金	2		
棚卸資産	-		
その他	-		
徴収不能引当金	-21		
資産合計	316,688	負債及び純資産合計	316,688

## 行政コスト計算書

自 令和2年4月1日  
至 令和3年3月31日

自治体名:大和市  
会計:一般会計等

(単位:百万円)

科目名	金額
経常費用	96,151
業務費用	33,530
人件費	13,087
職員給与費	11,066
賞与等引当金繰入額	536
退職手当引当金繰入額	-
その他	1,485
物件費等	19,893
物件費	14,275
維持補修費	1,316
減価償却費	4,302
その他	-
その他の業務費用	551
支払利息	291
徴収不能引当金繰入額	3
その他	256
移転費用	62,621
補助金等	32,584
社会保障給付	25,164
他会計への繰出金	4,828
その他	45
経常収益	2,706
使用料及び手数料	1,476
その他	1,230
純経常行政コスト	93,445
臨時損失	16
災害復旧事業費	-
資産除売却損	16
投資損失引当金繰入額	-
損失補償等引当金繰入額	-
その他	-
臨時利益	0
資産売却益	0
その他	-
純行政コスト	93,461

## 純資産変動計算書

自 令和2年4月1日  
至 令和3年3月31日

自治体名:大和市

会計:一般会計等

(単位:百万円)

科目名	合計	固定資産等形成分	余剰分(不足分)	
前年度末純資産残高	249,574	312,373	-62,799	
純行政コスト(△)	-93,461		-93,461	
財源	94,536		94,536	
税収等	45,278		45,278	
国県等補助金	49,258		49,258	
本年度差額	1,075		1,075	
固定資産等の変動(内部変動)		-1,881	1,881	
有形固定資産等の増加		11,092	-11,092	
有形固定資産等の減少		-11,041	11,041	
貸付金・基金等の増加		1,253	-1,253	
貸付金・基金等の減少		-3,185	3,185	
資産評価差額	-	-		
無償所管換等	-10	-10		
その他	-	574	-574	
本年度純資産変動額	1,065	-1,317	2,382	
本年度末純資産残高	250,639	311,056	-60,417	



## 資金収支計算書

自 令和2年4月1日  
至 令和3年3月31日自治体名:大和市  
会計:一般会計等

(単位:百万円)

科目名	金額
<b>【業務活動収支】</b>	
業務支出	91,851
業務費用支出	29,231
人件費支出	13,092
物件費等支出	15,591
支払利息支出	291
その他の支出	256
移転費用支出	62,621
補助金等支出	32,584
社会保障給付支出	25,164
他会計への繰出支出	4,828
その他の支出	45
業務収入	95,788
税込等収入	45,231
国県等補助金収入	48,364
使用料及び手数料収入	1,477
その他の収入	716
臨時支出	-
災害復旧事業費支出	-
その他の支出	-
臨時収入	-
業務活動収支	3,937
<b>【投資活動収支】</b>	
投資活動支出	5,621
公共施設等整備費支出	4,368
基金積立金支出	33
投資及び出資金支出	-
貸付金支出	1,220
その他の支出	-
投資活動収入	4,117
国県等補助金収入	932
基金取崩収入	1,965
貸付金元金回収収入	1,220
資産売却収入	0
その他の収入	-
投資活動収支	-1,504
<b>【財務活動収支】</b>	
財務活動支出	4,955
地方債償還支出	4,945
その他の支出	9
財務活動収入	5,023
地方債発行収入	5,023
その他の収入	-
財務活動収支	68
本年度資金収支額	2,501
前年度末資金残高	1,207
本年度末資金残高	3,708
前年度末歳計外現金残高	918
本年度歳計外現金増減額	8
本年度末歳計外現金残高	926
本年度末現金預金残高	4,634

## 連結貸借対照表

(令和3年3月31日現在)

自治体名:大和市

会計:全体会計

(単位:百万円)

科目名	金額	科目名	金額
<b>【資産の部】</b>		<b>【負債の部】</b>	
固定資産	408,896	固定負債	132,598
有形固定資産	398,235	地方債等	79,770
事業用資産	169,442	長期未払金	-
土地	121,462	退職手当引当金	9,147
土地減損損失累計額	-	損失補償等引当金	-
立木竹	-	その他	43,681
立木竹減損損失累計額	-	流動負債	13,690
建物	112,354	1年内償還予定地方債等	8,692
建物減価償却累計額	-67,033	未払金	3,031
建物減損損失累計額	-	未払費用	-
工作物	5,131	前受金	0
工作物減価償却累計額	-3,540	前受収益	-
工作物減損損失累計額	-	賞与等引当金	984
船舶	-	預り金	927
船舶減価償却累計額	-	その他	56
船舶減損損失累計額	-	負債合計	146,288
浮標等	-	<b>【純資産の部】</b>	
浮標等減価償却累計額	-	固定資産等形成分	413,243
浮標等減損損失累計額	-	余剰分(不足分)	-133,750
航空機	-	他団体出資等分	-
航空機減価償却累計額	-		
航空機減損損失累計額	-		
その他	7,636		
その他減価償却累計額	-6,567		
その他減損損失累計額	-		
建設仮勘定	-		
インフラ資産	216,400		
土地	115,665		
土地減損損失累計額	-		
建物	21,994		
建物減価償却累計額	-4,885		
建物減損損失累計額	-		
工作物	122,446		
工作物減価償却累計額	-39,243		
工作物減損損失累計額	-		
その他	-		
その他減価償却累計額	-		
その他減損損失累計額	-		
建設仮勘定	423		
物品	18,973		
物品減価償却累計額	-6,581		
物品減損損失累計額	-		
無形固定資産	1,133		
ソフトウェア	1,125		
その他	8		
投資その他の資産	9,529		
投資及び出資金	750		
有価証券	51		
出資金	699		
その他	-		
長期延滞債権	2,047		
長期貸付金	3		
基金	6,898		
減債基金	-		
その他	6,898		
その他	255		
徴収不能引当金	-425		
流動資産	16,885		
現金預金	8,031		
未収金	4,521		
短期貸付金	-		
基金	4,347		
財政調整基金	4,346		
減債基金	2		
棚卸資産	38		
その他	0		
徴収不能引当金	-52		
繰延資産	-	純資産合計	279,493
資産合計	425,781	負債及び純資産合計	425,781

# 連結行政コスト計算書

自 令和2年4月1日  
至 令和3年3月31日

自治体名:大和市

会計:全体会計

(単位:百万円)

科目名	金額
経常費用	146,474
業務費用	53,171
人件費	20,217
職員給与費	15,756
賞与等引当金繰入額	976
退職手当引当金繰入額	224
その他	3,261
物件費等	30,978
物件費	20,453
維持補修費	1,884
減価償却費	8,593
その他	48
その他の業務費用	1,976
支払利息	821
徴収不能引当金繰入額	11
その他	1,144
移転費用	93,303
補助金等	68,089
社会保障給付	25,168
その他	47
経常収益	15,255
使用料及び手数料	12,502
その他	2,753
純経常行政コスト	131,219
臨時損失	190
災害復旧事業費	-
資産除売却損	16
損失補償等引当金繰入額	-
その他	173
臨時利益	2
資産売却益	0
その他	2
純行政コスト	131,406

# 連結純資産変動計算書

自 令和2年4月1日  
至 令和3年3月31日

自治体名:大和市

会計:全体会計

(単位:百万円)

科目名	合計	固定資産等形成分	余剰分(不足分)	他団体出資等分
前年度末純資産残高	274,978	414,005	-139,027	-
純行政コスト(△)	-131,406		-131,406	-
財源	133,138		133,138	-
税収等	62,322		62,322	-
国県等補助金	70,817		70,817	-
本年度差額	1,732		1,732	-
固定資産等の変動(内部変動)		-1,270	1,270	
有形固定資産等の増加		16,815	-16,815	
有形固定資産等の減少		-15,705	15,705	
貸付金・基金等の増加		1,277	-1,277	
貸付金・基金等の減少		-3,657	3,657	
資産評価差額	-	-		
無償所管換等	-10	-10		
他団体出資等分の増加			-	-
他団体出資等分の減少			-	-
比例連結割合変更に伴う差額	-	-	-	-
その他	2,793	518	2,275	
本年度純資産変動額	4,514	-762	5,277	-
本年度末純資産残高	279,493	413,243	-133,750	-

## 連結資金収支計算書

自 令和2年4月1日  
至 令和3年3月31日

自治体名:大和市

会計:全体会計

(単位:百万円)

科目名	金額
<b>【業務活動収支】</b>	
業務支出	137,754
業務費用支出	44,451
人件費支出	20,159
物件費等支出	22,379
支払利息支出	821
その他の支出	1,092
移転費用支出	93,303
補助金等支出	68,089
社会保障給付支出	25,168
その他の支出	47
業務収入	143,354
税収等収入	59,301
国県等補助金収入	69,923
使用料及び手数料収入	11,920
その他の収入	2,210
臨時支出	173
災害復旧事業費支出	-
その他の支出	173
臨時収入	2
業務活動収支	5,428
<b>【投資活動収支】</b>	
投資活動支出	8,416
公共施設等整備費支出	7,164
基金積立金支出	33
投資及び出資金支出	-
貸付金支出	1,220
その他の支出	-
投資活動収入	6,216
国県等補助金収入	2,182
基金取崩収入	2,387
貸付金元金回収収入	1,220
資産売却収入	0
その他の収入	426
投資活動収支	-2,200
<b>【財務活動収支】</b>	
財務活動支出	8,969
地方債等償還支出	8,959
その他の支出	9
財務活動収入	8,727
地方債等発行収入	8,327
その他の収入	400
財務活動収支	-242
本年度資金収支額	2,987
前年度末資金残高	4,118
比例連結割合変更に伴う差額	-
本年度末資金残高	7,105
前年度末歳計外現金残高	918
本年度歳計外現金増減額	8
本年度末歳計外現金残高	926
本年度末現金預金残高	8,031

## 連結貸借対照表

(令和3年3月31日現在)

自治体名:大和市

会計:連結会計

(単位:百万円)

科目名	金額	科目名	金額
<b>【資産の部】</b>		<b>【負債の部】</b>	
固定資産	410,456	固定負債	132,815
有形固定資産	399,185	地方債等	79,789
事業用資産	170,384	長期未払金	-
土地	121,949	退職手当引当金	9,338
土地減損損失累計額	-	損失補償等引当金	-
立木竹	-	その他	43,688
立木竹減損損失累計額	-	流動負債	13,816
建物	113,502	1年内償還予定地方債等	8,695
建物減価償却累計額	-67,733	未払金	3,114
建物減損損失累計額	-	未払費用	-
工作物	5,282	前受金	8
工作物減価償却累計額	-3,685	前受収益	-
工作物減損損失累計額	-	賞与等引当金	1,004
船舶	-	預り金	931
船舶減価償却累計額	-	その他	63
船舶減損損失累計額	-	負債合計	146,630
浮標等	-	<b>【純資産の部】</b>	
浮標等減価償却累計額	-	固定資産等形成分	414,839
浮標等減損損失累計額	-	余剰分(不足分)	-133,027
航空機	-	他団体出資等分	-
航空機減価償却累計額	-		
航空機減損損失累計額	-		
その他	7,636		
その他減価償却累計額	-6,567		
その他減損損失累計額	-		
建設仮勘定	-		
インフラ資産	216,400		
土地	115,665		
土地減損損失累計額	-		
建物	21,994		
建物減価償却累計額	-4,885		
建物減損損失累計額	-		
工作物	122,446		
工作物減価償却累計額	-39,243		
工作物減損損失累計額	-		
その他	-		
その他減価償却累計額	-		
その他減損損失累計額	-		
建設仮勘定	423		
物品	19,010		
物品減価償却累計額	-6,609		
物品減損損失累計額	-		
無形固定資産	1,137		
ソフトウェア	1,128		
その他	8		
投資その他の資産	10,134		
投資及び出資金	135		
有価証券	51		
出資金	84		
その他	-		
長期延滞債権	2,050		
長期貸付金	3		
基金	8,116		
減債基金	-		
その他	8,116		
その他	255		
徴収不能引当金	-425		
流動資産	17,987		
現金預金	9,089		
未収金	4,527		
短期貸付金	-		
基金	4,383		
財政調整基金	4,381		
減債基金	2		
棚卸資産	38		
その他	1		
徴収不能引当金	-52		
繰延資産	-	純資産合計	281,812
資産合計	428,442	負債及び純資産合計	428,442

# 連結行政コスト計算書

自 令和2年4月1日  
至 令和3年3月31日

自治体名:大和市

会計:連結会計

(単位:百万円)

科目名	金額
経常費用	168,597
業務費用	54,607
人件費	20,647
職員給与費	16,099
賞与等引当金繰入額	996
退職手当引当金繰入額	226
その他	3,325
物件費等	31,745
物件費	21,159
維持補修費	1,916
減価償却費	8,622
その他	48
その他の業務費用	2,215
支払利息	821
徴収不能引当金繰入額	11
その他	1,383
移転費用	113,990
補助金等	88,759
社会保障給付	25,168
その他	63
経常収益	16,070
使用料及び手数料	12,547
その他	3,523
純経常行政コスト	152,528
臨時損失	190
災害復旧事業費	-
資産除売却損	16
損失補償等引当金繰入額	-
その他	173
臨時利益	2
資産売却益	0
その他	2
純行政コスト	152,715

# 連結純資産変動計算書

自 令和2年4月1日  
至 令和3年3月31日

自治体名:大和市

会計:連結会計

(単位:百万円)

科目名	合計	固定資産等形成分	余剰分(不足分)	他団体出資等分
前年度末純資産残高	276,668	415,638	-138,970	-
純行政コスト(△)	-152,715		-152,715	-
財源	155,072		155,072	-
税収等	71,205		71,205	-
国県等補助金	83,867		83,867	-
本年度差額	2,357		2,357	-
固定資産等の変動(内部変動)		-1,311	1,311	
有形固定資産等の増加		16,818	-16,818	
有形固定資産等の減少		-15,734	15,734	
貸付金・基金等の増加		1,382	-1,382	
貸付金・基金等の減少		-3,777	3,777	
資産評価差額	-	-		
無償所管換等	-10	-10		
他団体出資等分の増加			-	-
他団体出資等分の減少			-	-
比例連結割合変更に伴う差額	5	4	1	-
その他	2,793	518	2,275	
本年度純資産変動額	5,144	-799	5,943	-
本年度末純資産残高	281,812	414,839	-133,027	-



## 連結資金収支計算書

自 令和2年4月1日  
至 令和3年3月31日

自治体名：大和市

会計：連結会計

(単位：百万円)

科目名	金額
<b>【業務活動収支】</b>	
業務支出	159,831
業務費用支出	45,840
人件費支出	20,567
物件費等支出	23,121
支払利息支出	821
その他の支出	1,330
移転費用支出	113,990
補助金等支出	88,759
社会保障給付支出	25,168
その他の支出	63
業務収入	166,098
税収等収入	68,180
国県等補助金収入	82,973
使用料及び手数料収入	11,964
その他の収入	2,981
臨時支出	173
災害復旧事業費支出	-
その他の支出	173
臨時収入	2
業務活動収支	6,096
<b>【投資活動収支】</b>	
投資活動支出	8,521
公共施設等整備費支出	7,167
基金積立金支出	135
投資及び出資金支出	-
貸付金支出	1,220
その他の支出	-
投資活動収入	6,334
国県等補助金収入	2,182
基金取崩収入	2,505
貸付金元金回収収入	1,220
資産売却収入	0
その他の収入	426
投資活動収支	-2,188
<b>【財務活動収支】</b>	
財務活動支出	8,976
地方債等償還支出	8,963
その他の支出	13
財務活動収入	8,731
地方債等発行収入	8,327
その他の収入	403
財務活動収支	-246
本年度資金収支額	3,663
前年度末資金残高	4,498
比例連結割合変更に伴う差額	1
本年度末資金残高	8,163
前年度末歳計外現金残高	918
本年度歳計外現金増減額	8
本年度末歳計外現金残高	927
本年度末現金預金残高	9,089

令和2年度大和市財務書類  
発行:大和市政策部財政課